


Haushaltsplan

2017



Stadt Laufen

I.

HAUSHALTSSATZUNG der STADT LAUFEN (Landkreis Berchtesgadener Land) für das Haushaltsjahr 2017

Auf Grund der Art. 63 ff der Gemeindeordnung - GO - erlässt die Stadt Laufen folgende Haushaltssatzung:

§ 1

Der als Anlage beigefügte Haushaltsplan 2017 der Stadt Laufen wird hiermit festgesetzt; er schließt

VERWALTUNGSHAUSHALT in den Einnahmen und Ausgaben mit 13.895.000,00 €

und im **VERMÖGENSHAUSHALT** in den Einnahmen und Ausgaben mit 8.948.500,00 €

ab.

§ 2

Der Gesamtbetrag der Kreditaufnahmen für Investitionen und Investitionsförderungsmaßnahmen wird auf 2.016.000,00 € festgesetzt.

§ 3

Der Gesamtbetrag der Verpflichtungsermächtigungen im Vermögenshaushalt wird auf 1.020.000,00 € festgesetzt.

§ 4

Die Steuersätze (Hebesätze) für nachstehende Gemeindesteuern werden wie folgt festgesetzt:

1. Grundsteuer:

- | | | |
|---|-----|----------|
| a) für land- u. forstwirtschaftliche Betriebe | (A) | 310 v.H. |
| b) für die Grundstücke | (B) | 310 v.H. |

2. Gewerbesteuer:

- | | | |
|--|--|----------|
| a) nach dem Gewerbeertrag und dem Gewerbekapital | | 310 v.H. |
|--|--|----------|

§ 5

Der Höchstbetrag für Kassenkredite zur rechtzeitigen Leistung von Ausgaben nach dem Haushaltsplan wird auf 2.300.000 € festgesetzt.

§ 6

Weitere Vorschriften, die sich auf die Einnahmen und Ausgaben und den Stellenplan (§ 6 KommHV) beziehen, werden nicht aufgenommen.


§ 7

Diese Haushaltssatzung tritt mit dem 1. Januar 2017 in Kraft.

Laufen, den

STADT LAUFEN
gez. Hans Feil, Erster Bürgermeister

Vorbericht
zum
Haushaltsplan 2017
der
Stadt Laufen



Inhalt:

Seite

A. Verwaltungshaushalt

- | | |
|--|------|
| 1. Erläuterungen zu den wichtigsten Einnahmen des Verwaltungshaushalts | 4-7 |
| 2. Erläuterungen zu den wichtigsten Ausgaben des Verwaltungshaushalts | 8-13 |

B. Vermögenshaushalt

- | | |
|---|-------|
| Kurze Erläuterungen zu den größeren Maßnahmen im Vermögenshaushalt 2017 | 14-15 |
| Finanzplanung und Investitionsprogramm | 15 |

C. Allgemeines

- | | |
|--|-------|
| 1. Städtische Einrichtungen | 16-19 |
| 2. Bevölkerungsbewegungen | 20 |
| 3. Die Steuerkraft der Stadt Laufen | 20 |
| 4. Entwicklung der Kassenlage | 20 |
| 5. Verschuldung / Entwicklung der Schulden | 21-22 |
| 6. Stand der Rücklagen | 22 |
| 7. Entwicklung des Haushaltsvolumens | 23 |

A. VERWALTUNGSHAUSHALT

1. Erläuterungen zu den wichtigsten Einnahmen des Verwaltungshaushalts

1.1 Realsteuern (Grundsteuer A und B, Gewerbesteuer)

	Hebesatz 2017	Ansatz 2016	vorl. Ergebnis 2016	Ansatz 2017
9000.0000 Grundsteuer A	310 %	44.000 €	41.680,03 €	42.000 €
9000.0010 Grundsteuer B	310 %	565.000 €	541.141,49 €	540.000 €
9000.0030 Gewerbesteuer	310 %	1.600.000 €	1.955.311,41 €	1.750.000 €

1.2 Einkommensteuerbeteiligung (9000.0100)

Die Gemeinden erhalten vom Staat einen Anteil an der Einkommensteuer (15 % des Aufkommens aus der Lohnsteuer und an der veranlagten Einkommensteuer sowie 12 % des Aufkommens aus dem Zinsabschlag). Nach den Schätzungen des Statistischen Landesamtes Bayern ergibt sich für unsere Stadt für 2017 aus dem Einkommensteueraufkommen ein Anteil von **3.026.250 €** (Schätzung für Vorjahr **2.865.000 €**, vorläufiges Rechnungsergebnis 2.915.520 €).

1.3 Umsatzsteuerbeteiligung (9000.0120)

Als Ausgleich für die Steuerausfälle, welche den Gemeinden durch die Abschaffung der Gewerbesteuer zum 1.1.1998 entstanden sind, erhalten diese seither einen Anteil von 2,2 % an der Umsatzsteuer. Nach den Schätzungen des Statistischen Landesamtes beträgt der Anteil 2017 für unsere Stadt voraussichtlich **163.000 €** (Vorjahresansatz = **132.000 €**, vorläufiges Rechnungsergebnis 130.334 €).

1.4 Schlüsselzuweisung (9000.0410)

Einer der größten Einnahmeposten des Verwaltungshaushalts ist jedes Jahr die Schlüsselzuweisung. Mit der Schlüsselzuweisung sollen im Rahmen des Finanzausgleichs die Unterschiede in der Höhe der Steuereinnahmen und der Sonderbelastungen zwischen den Gemeinden ausgeglichen werden. Die Schlüsselzuweisung errechnet sich aus der durchschnittlichen Ausgabebelastung und der eigenen Steuerkraft der Gemeinde. Für die Berechnung der Steuerkraftzahl 2017 wird das Steueraufkommen des Jahres 2015 herangezogen. Nach den Berechnungen des Statistischen Landesamtes erhält die Stadt Laufen 2017 **1.703.700 €** an Schlüsselzuweisungen, was gegenüber dem Vorjahr (mit **2.210.500 €**) eine Minderung um 506.800 € bedeutet. Nachfolgend eine kurze Zusammenstellung der Schlüsselzuweisungen der letzten Jahre (Rechnungsergebnisse 2013-2016):

2013	2014	2015	Vorl. 2016	Ansatz 2017
1.733.732 €	1.653.292 €	1.958.652 €	2.210.420 €	1.703.700 €

1.5 Zuweisungen nach Art. 7 FAG (9000.0610)

Die Gemeinden erhalten als Ersatz des Verwaltungsaufwandes für die Aufgaben des übertragenen Wirkungskreises (z. B. Standesamt, Passamt, Rentenstelle usw.) gemäß Art. 7 Abs. 2 Nr. 3 des Finanzausgleichsgesetzes (FAG) eine jährliche Pauschale. Diese beträgt 17,85 € (Vorjahr 16,70 €) je Einwohner/Jahr. Aufgrund der Einwohnerzahl erhält die Stadt Laufen hierfür 2017 eine Zuweisung von **117.000 €**.

1.6 Einkommensteuer-Ersatzleistung (Familienleistungsausgleich, Art. 1b FAG) (9000.0615)

Es handelt sich hierbei um die Beteiligung der Gemeinden am erhöhten Landesanteil an der Umsatzsteuer. Der „Einkommensteuerersatz“ wurde im Rahmen des neuen Art. 1b des Finanzausgleichsgesetzes 1996 eingeführt und soll die Mindereinnahmen der Gemeinden bei der Einkommensteuer durch die Neuregelung des Familienleistungsgesetzes abdecken. Nach den Schätzungen des Bayer. Statistischen Landesamtes beträgt der Anteil der Stadt Laufen im Haushaltsjahr 2017 **235.500 €** (vorl. Ergebnis Vorjahr: 234.896 €).

1.7 Grunderwerbsteuer-Anteil (Art. 8 FAG) (9000.0616)

Bei Grundstücksgeschäften hat der jeweilige Erwerber eines Grundstücks die Grunderwerbsteuer in Höhe von 3,5 % des jeweiligen Kaufpreises zu entrichten. Aufgrund des Grunderwerbsteuerverbundes nach Art. 8 FAG überlässt der Staat hiervon den Gemeinden und Landkreisen $\frac{8}{21}$ (rund 38 %) des Aufkommens aus der Grunderwerbsteuer. Von diesem Kommunalanteil erhält die Gemeinde einen Anteil von $\frac{3}{7}$ und der Landkreis $\frac{4}{7}$. Im Haushaltsplan 2017 wird mit einem Gemeindeanteil von **55.000 €** gerechnet (vorl. Ergebnis Vorjahr: 47.926,06 €).

1.8 Schülerbeförderungszuschuss (2900.1710)

Der Freistaat gewährt den Gemeinden eine pauschale Zuweisung zu den Kosten der Schülerbeförderung. Der Zuweisungssatz ist zum einen abhängig von der Anzahl der Schüler, die einen gesetzlichen Beförderungsanspruch haben (bei Grundschulern ab 2 km Schulweg), und zum anderen von der Höhe des tatsächlichen Beförderungsaufwandes für die Schülerbeförderung im Vorvorjahr (2015). Der Zuschuss wird für 2017 auf **85.000 €** geschätzt.

1.9 Kindergarten-, Kinderkrippen- und Kinderhort – Zuwendungen (464x.1710)

Der Freistaat gewährt den Gemeinden nach dem Kinderbildungs- und Betreuungsgesetz (BayKiBiG) eine kindbezogene Zuweisung zu den Kosten des Betriebes von Kindergärten, Kinderkrippen und Kinderhorten. Nach der letzten vorliegenden Aufschlüsselung des Förderbetrages für das Jahr 2017 erhält die Stadt eine staatliche Förderung (inkl. Bundesmittel) von insgesamt **634.550 €** (Haus für Kinder 295.300 €, Kath. Kindergarten Laufen 207.100 €, Kath. Kindergarten Leobendorf 78.700 €, Waldkindergarten 26.600 €, sonstige Kindergärten (auswärtige) 26.850 €).

1.10 Straßenunterhaltungszuschuss (6300.1710)

Kreisangehörige Gemeinden erhalten gemäß Art. 13b Abs. 2 Satz 1 FAG einen jährlichen Zuschuss zum Unterhalt von Gemeindestraßen. Der Straßenunterhaltungszuschuss wird 2017 auf **110.000 € geschätzt** (Ergebnis Vorjahr: 111.500 €).

1.11 Konzessionsabgabe (8100.2200)

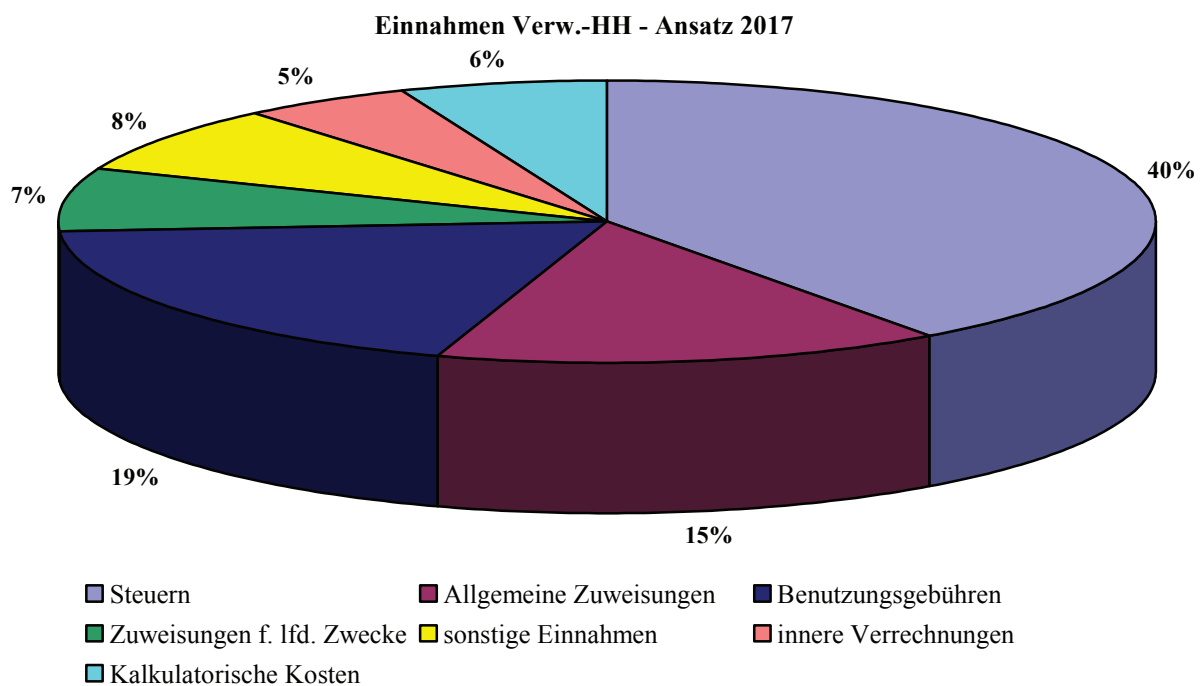
Nach Art. 83 Abs. 1 der Bayerischen Verfassung haben die Gemeinden in ihrem Hoheitsgebiet das Recht zur Versorgung der Bürger mit Wasser, Strom und Gas. Die Stadt erhält deshalb vom Stromversorger Bayernwerke für diese Nutzungsüberlassung zur Strombelieferung eine Konzessionsabgabe in geschätzter Höhe von **200.000 €** (vorl. Ergebnis Vorjahr: 146.969,70 €).

1.12 Wassergebühren (8150.1100)

Der Wasserpreis in der Stadt Laufen beträgt derzeit netto 2,13 €/m³ (seit 1.1.2015). Dieser Preis ergab sich aus der im Jahr 2014 durchgeführten Gebührenvorkalkulation für die Jahre 2015-2018. Die voraussichtlichen Einnahmen aus dem Wasserverkauf 2017 betragen ca. **800.000 € netto** (vorl. Rechnungsergebnis 2016, netto: 803.329,04 €).

1.13 Kanalgebühren (7000.1100)

Die Kanalgebühren für die Einleitung von Schmutz- und Regenwasser betragen seit 01.01.2015 3,32 €/m³. Bei der Einleitung von ausschließlich Schmutzwasser ist die Gebühr auf 2,97 €/m³ reduziert. Soweit eine Versickerung auf dem Grundstück vorhanden ist und neben dem Schmutzwasser nur der Überlauf eingeleitet wird, beträgt die Gebühr 3,15 €/m³. Das voraussichtliche Kanalgebührenaufkommen 2017 liegt bei **910.000 €** (vorl. Rechnungsergebnis 2016: 910.238,59 €).

Zusammenfassung der Einnahmen des Verwaltungshaushalts

Zusammenfassung der Einnahmen des Verwaltungshaushalts

	Ergebnis 2015	Ansatz 2016	Ansatz 2017
	€	€	€
<u>Steuern:</u>			
Grundsteuer A	40.292,19	44.000,00	42.000,00
Grundsteuer B	513.449,19	565.000,00	540.000,00
Gewerbsteuer	2.120.478,03	1.600.000,00	1.750.000,00
Gemeindeanteil Einkommensteuer	2.825.859,00	2.865.000,00	3.026.250,00
Gemeindeanteil Umsatzsteuer	127.784,00	132.000,00	163.000,00
Hundesteuer	11.621,00	11.500,00	12.500,00
<u>Allgemeine Zuweisungen</u>			
Schlüsselzuweisung	1.958.652,00	2.210.500,00	1.703.700,00
Erstattung nach Art. 7 FAG	114.211,30	115.000,00	117.000,00
Einkommensteuer-Ersatz	214.359,00	228.000,00	235.500,00
Überlassung Grunderwerbsteuer	58.504,85	55.000,00	55.000,00
<u>Benutzungsgebühren</u>			
Wassergebühren	815.174,87	780.000,00	800.000,00
Kanalgebühren	910.865,21	870.000,00	910.000,00
Abfallbeseitigungsgebühren	281.817,41	430.000,00	435.000,00
Friedhofsgebühren	170.753,59	160.000,00	160.000,00
Schlachthofgebühren	57.915,55	60.000,00	60.000,00
sonstige Benutzungsgebühren	179.247,06	257.500,00	241.100,00
<u>Zuweisungen f. lfd. Zwecke</u>			
Schülerbeförderung	92.345,00	95.000,00	85.000,00
Betriebsförderung (KiGa, Krippe usw.)	592.262,38	597.200,00	634.550,00
Straßenunterhaltungszuschuss	111.500,00	95.000,00	110.000,00
Schulverband	141.589,86	100.000,00	120.000,00
Spenden, Sponsoring	125.519,01	86.400,00	85.700,00
<u>Sonstige Einnahmen</u>			
Konzessionsabgabe	214.307,93	200.000,00	200.000,00
Aufkommen Verwarnungsgelder (KVÜ)	94.688,75	90.000,00	100.000,00
Mieten und Pachten	191.606,83	207.800,00	197.500,00
Eintrittsgelder	157.520,18	126.000,00	129.000,00
Verwaltungsgebühren	64.733,72	61.700,00	63.700,00
Sonstiges	325.340,09	352.870,00	397.030,00
Innere Verrechnungen	806.950,73	699.470,00	699.870,00
Kalkulatorische Kosten	772.958,29	784.200,00	821.600,00
Einnahmen Verwaltungshaushalt	14.092.307,02	13.879.140,00	13.895.000,00

2. Erläuterungen zu den wichtigsten Ausgaben des Verwaltungshaushalts

2.1 Personalkosten (Hauptgruppe 4)

Die Personalausgaben betragen 2017 voraussichtlich insgesamt **3.495.080 €** (Ansatz Vorjahr: 3.304.780 €, vorl. Rechnungsergebnis: 3.376.500 €). Die Zunahme bei den Personalkosten ergibt sich zum größten Teil durch eine Tarifierhöhung zum 01.02.2017. In den Personalkosten sind neben den Gehältern der Beschäftigten (z. B. Verwaltung, Bauhof, Reinigungspersonal) auch die Aufwendungen für ehrenamtliche Tätigkeiten (z. B. Sitzungsgelder für Stadträte sowie Aufwandsentschädigungen für Feuerwehrkommandanten, Feldgeschworene usw.) enthalten.

2.2 Sach- und Betriebsaufwand (Hauptgruppen 5 und 6)

Die gesamten Sachaufwandskosten betragen 2017 voraussichtlich insgesamt **5.318.370 €** (Ansatz Vorjahr: 5.187.360 €, vorl. Ergebnis 2016: 3.444.144 €). Hierin enthalten sind die Bewirtschaftungs- und Unterhaltungskosten für die gemeindlichen Gebäude und Grundstücke, für die Straßen und Wege, das Kanalnetz, das Wasserleitungsnetz, die Fahrzeugkosten, Steuern, Versicherungen, Geschäftsausgaben usw..

2.3 Kreisumlage (9000.8320)

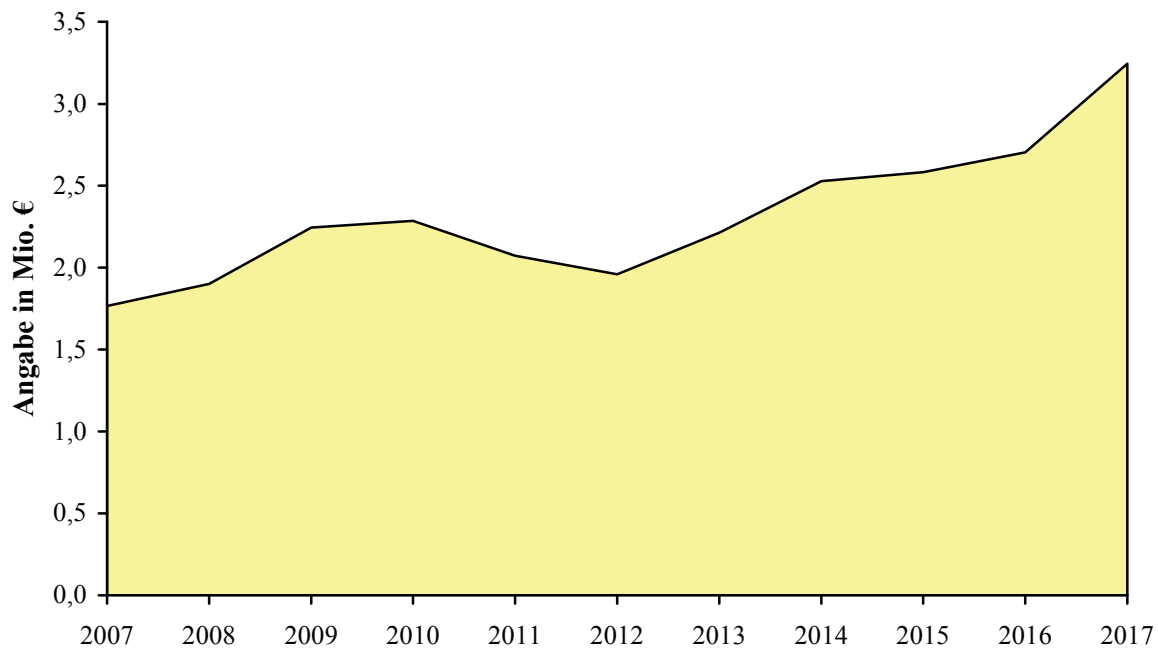
Der Landkreis Berchtesgadener Land erhebt zur Finanzierung seines ungedeckten Bedarfs von den kreisangehörigen Gemeinden eine Kreisumlage. Bemessungsgrundlage für die Kreisumlage sind die jeweils gültigen Steuerkraftzahlen der Gemeinden zuzüglich 80 % der im Vorjahr an die Gemeinden geflossenen Schlüsselzuweisungen. Die Kreisumlage wird vom Kreistag in Form eines Prozentsatzes der Umlagegrundlagen der kreisangehörigen Gemeinden festgesetzt. Für die Stadt Laufen ergibt sich daraus für dieses Jahr folgende Berechnung:

Steuerkraftzahlen 2017 (basierend auf den Steuereinnahmen des Jahres 2016):	4.782.286 €
zuzüglich 80 % der Schlüsselzuweisung des Vorjahres 2016 (100 % = 2.210.420 €):	1.768.336 €
ergibt als Bemessungsgrundlage für die Kreisumlage 2017:	6.550.622 €
Bei einem Umlagesatz von 49,5 % ergibt sich eine Kreisumlage 2017 in Höhe von	3.243.000 €

Der Satz und die Höhe der Kreisumlage haben sich in den letzten Jahren wie folgt entwickelt:

Jahr	Bemessungsgrundlage Umlagekraft	Kreisumlage- Hebesatz	Kreisumlage
2007	3.430.567 €	51,5 %	1.766.700 €
2008	3.587.249 €	53 %	1.901.200 €
2009	4.234.008 €	53 %	2.244.000 €
2010	4.437.016 €	51,5 %	2.285.100 €
2011	3.873.673 €	53,5 %	2.072.400 €
2012	3.659.289 €	53,5 %	1.958.000 €
2013	4.339.434 €	51 %	2.213.111 €
2014	4.956.655 €	51 %	2.527.894 €
2015	4.875.128 €	53 %	2.583.820 €
2016	5.301.913 €	51 %	2.704.000 €
2017	6.550.622 €	49,5 %	3.243.000 €

Entwicklung der Kreisumlage



2.4 Gewerbesteuerumlage (9000.8100)

Die Stadt muss nach dem Gemeindefinanzreformgesetz von den eingenommenen Gewerbesteuern einen bestimmten Anteil an den Freistaat abführen. Aufgrund der in diesem Jahr erwarteten Gewerbesteuererinnahmen ist eine Gewerbesteuerumlage von **450.000 €** veranschlagt (vorl. Rechnungsergebnis 2016: 406.294 €).

2.5 Kinderbetreuung - Kindergärten, Kinderhort, Kinderkrippe (464x.7000)

Nach den Bestimmungen des Kinderbildungs- und -betreuungsgesetzes (BayKiBiG) hat sich die Stadt entsprechend dem jeweiligen Anteil der Kinder aus ihrem Stadtgebiet an den Kosten aller Kindergärten zu beteiligen. Die Stadt Laufen trägt damit neben den Kosten des Städt. Kindergartens auch Zahlungen an die Träger der Kindergärten in Laufen (Kath. Kindergarten Laufen: **359.000 €**, Kath. Kindergarten Leobendorf: **127.000 €**, Waldkindergarten **44.800 €**) und in den umliegenden Gemeinden oder Städten (**40.700 €**).

Bei den kirchlichen Kindergärten in Laufen und Leobendorf ist die Stadt Laufen vertraglich am Defizit beteiligt (Kath. Kindergarten Laufen: 80 %, höchstens **50.000 €**; Kath. Kindergarten Leobendorf: 80 %, höchstens **20.000 €**).

Zusammenfassung Einnahmen/Ausgaben der **gesamten Kinderbetreuungskosten** durch die Stadt Laufen (Ansatz 2017):

	Haus für Kinder	Kirchl. Kindergärten	Waldkinder- garten	Kinderbetreuung außerhalb v. Laufen
Einnahmen	489.200,00 €	285.800,00 €	26.600,00 €	26.850,00 €
Ausgaben	855.610,00 €	620.210,00 €	48.400,00 €	41.900,00 €
Defizit	- 366.410,00 €	- 334.410,00 €	- 21.800,00 €	- 15.050,00 €
Gesamtdefizit		- 737.670,00 €		

2.6 Zinsen (für Darlehen: 9100.8060 und 9100.8090)

Für die bestehenden Darlehen hat die Stadt Laufen heuer rund **75.000 €** an Zinsen aufzubringen. Zusätzlich sind an Zinsausgaben für Kassenkredite (Sollzins auf den Girokonten) noch **5.000 €** veranschlagt.

Die gesamten jährlichen Zinsausgaben betragen somit voraussichtlich etwa **80.000 €**.

2.7 Zuführung zum Vermögenshaushalt (9100.8600)

Die zur Deckung von Ausgaben des Verwaltungshaushalts nicht benötigten Einnahmen (Überschuss des Verwaltungshaushalts) sind nach den Bestimmungen des Haushaltsrechts dem Vermögenshaushalt zur Schuldentilgung und für Investitionen zuzuführen. Gemäß § 22 Abs. 1 der Kommunalen Haushaltsverordnung (KommHV) sollte die Zuführung vom Verwaltungshaushalt zum Vermögenshaushalt mindestens so hoch sein, dass damit die planmäßige Tilgung der bestehenden Kredite abgedeckt werden kann.

Nach dem vorliegenden Haushaltsplan ergibt sich für 2017 eine **Zuführung vom Verwaltungshaushalt an den Vermögenshaushalt** in Höhe von **500.000 €**.

Die geforderte Mindestzuführung nach den Bestimmungen der KommHV in Höhe der Tilgungsleistungen (430.000 €) wird somit erreicht bzw. überschritten.

Berechnung der Tilgungsleistungen:

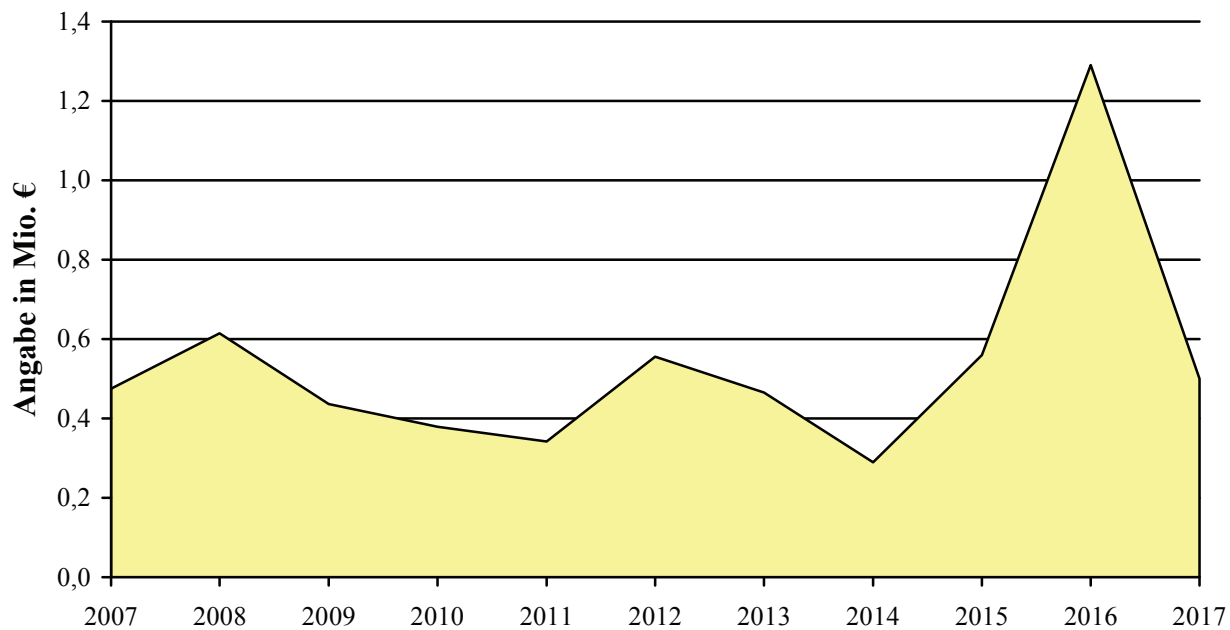
Tilgung Raiba usw.	430.000,00 €
Tilgung Kreditaufnahme 2017	- €
Tilgungsleistungen 2017	430.000,00 €

Im vergangenen Jahr konnte die Mindestzuführung erreicht werden. In den nächsten Jahren wird es nur durch sparsame Haushaltsführung möglich sein die Mindestzuführung zu erreichen.

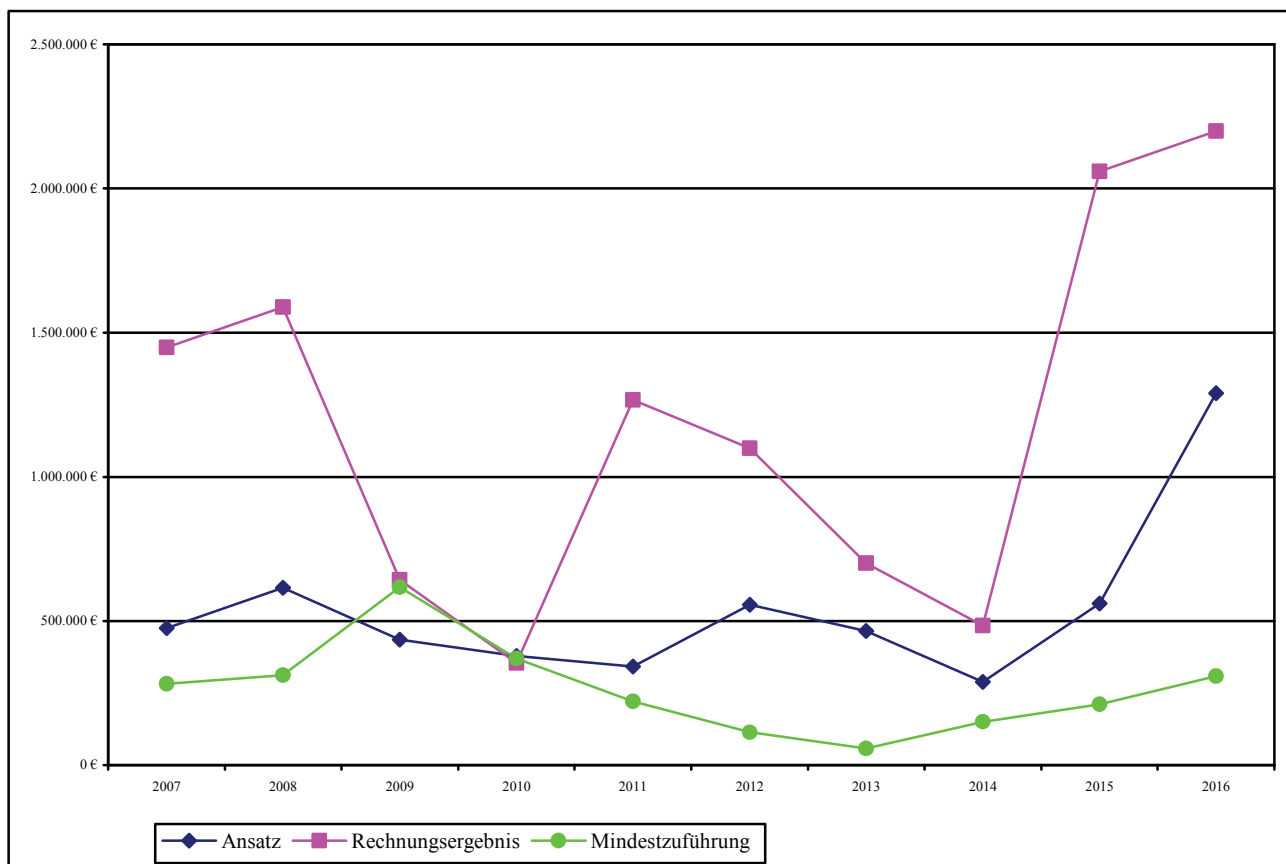
Die nachstehende Übersicht zeigt einen Vergleich der Haushaltsansätze mit dem Rechnungsergebnis bei der Zuführung.

HH-Jahr	HH-Ansatz	Rechnungsergebnis	Tilgungsleistung
2007	475.200 €	1.448.998 €	282.500 €
2008	614.500 €	1.589.473 €	1.491.160 €
2009	436.000 €	642.487 €	617.637 €
2010	379.300 €	354.680 €	370.300 €
2011	342.200 €	1.266.209 €	221.600 €
2012	556.000 €	1.099.181 €	114.000 €
2013	465.100 €	700.271 €	58.100 €
2014	289.500 €	484.606 €	150.395 €
2015	560.460 €	2.060.051 €	211.919 €
2016	1.289.700 €	vorl. 2.200.000 €	308.490 €
2017	500.000 €		430.000 €

Zuführung zum Vermögenshaushalt - Ansatz



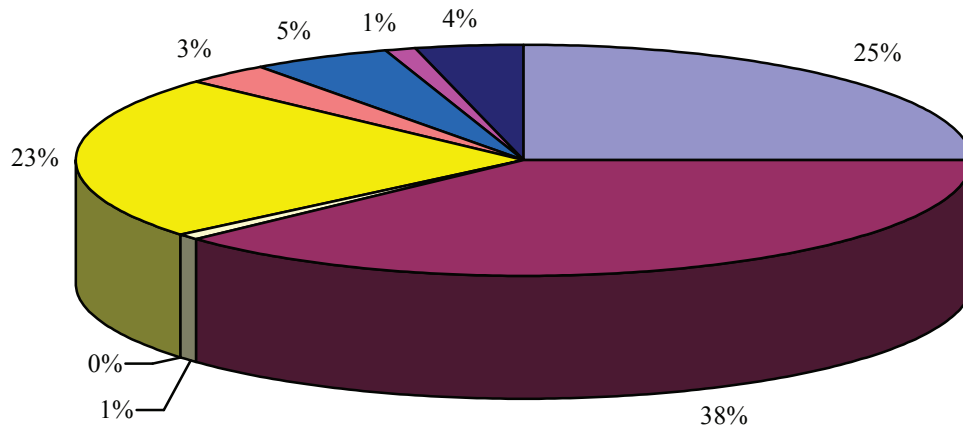
Vergleich Haushaltsansatz – Rechnungsergebnis Zuführung zum Vermögenshaushalt



Zusammenfassung der Ausgaben des Verwaltungshaushalts

	Ergebnis 2015	Ansatz 2016	Ansatz 2017
	€	€	€
<u>Personalkosten gesamt (Hauptgruppe 4)</u>	3.167.062,47	3.304.780,00	3.495.080,00
davon:			
Aufwendungen f. ehrenamtl. Tätigkeit (Gr. 40)	30.853,39	47.400,00	51.500,00
Bezüge, Löhne, Gehälter (Gr. 41)	2.321.413,78	2.413.900,00	2.546.370,00
Versorgungskassenbeiträge (Gr. 43)	352.730,54	352.510,00	370.760,00
Sozialversicherungsbeiträge (Gr. 44)	414.099,47	441.670,00	464.870,00
Beihilfeversicherung (Gr. 45)	47.333,70	47.000,00	60.480,00
Personalnebenausgaben (Gr. 46)	631,59	2.300,00	1.100,00
<u>Sach- und Betriebsaufwand (Hauptgr. 5+6)</u>	4.827.613,45	5.187.360,00	5.318.370,00
davon:			
Gebäude- und Grundstücksunterhalt (Gr. 50)	119.222,55	142.700,00	126.700,00
Unterh. sonst. unbewegl. Vermögen (Gr. 51)	322.771,83	418.300,00	362.400,00
Geräte, Ausstattungsgegenstände (Gr. 52)	101.293,63	123.600,00	131.380,00
Mieten, Pachten (Gr. 53)	50.653,04	31.020,00	33.020,00
Bewirtschaftung Gebäude, Grundstücke (Gr. 54)	277.524,70	395.600,00	405.600,00
Haltung von Fahrzeugen (Gr. 55)	63.253,91	98.000,00	84.000,00
Aus- und Fortbildung (Gr. 56)	27.613,49	31.250,00	55.000,00
Weitere Betriebsausgaben (Gr. 57-63)	1.298.355,65	1.412.900,00	1.549.550,00
Steuern, Versicherungen (Gr. 64)	301.429,87	335.400,00	321.900,00
Geschäftsausgaben (Gr. 65)	296.279,71	310.820,00	317.070,00
Weitere sächliche Ausgaben (Gr. 66)	48.557,76	51.100,00	62.280,00
Erstattungen an Land, Gemeinden (Gr. 67)	340.748,29	353.000,00	348.000,00
Innere Verrechnungen (Gr. 679)	806.950,73	699.470,00	699.870,00
Kalkulatorische Kosten (Gr. 68)	772.958,29	784.200,00	821.600,00
Zuschüsse f. laufende Zwecke (Gr. 71)	154.406,21	144.150,00	133.100,00
Sonstiges (z. B. Patengeschenke)	13.059,71	12.000,00	11.950,00
Kreisumlage (9000.8320)	2.583.817,84	2.704.000,00	3.243.000,00
Gewerbesteuerumlage (9000.8100)	545.366,00	500.000,00	450.000,00
Zuschüsse f. soziale o. ä. Einrichtungen (Gr. 70)	667.647,51	645.350,00	663.500,00
Zinsen (9100.8060-8090)	73.282,83	91.800,00	80.000,00
Zuführung zum Vermögenshaushalt (9100.8600)	2.060.051,00	1.289.700,00	500.000,00
Ausgaben Verwaltungshaushalt	14.092.307,02	13.879.140,00	13.895.000,00

Ausgaben des Verwaltungshaushalts - Ansatz 2017



- | | |
|---|--|
| ■ Personalkosten gesamt (Hauptgruppe 4) | ■ Sach- und Betriebsaufwand (Hauptgr. 5+6) |
| ■ Zuschüsse f. laufende Zwecke (Gr. 71) | ■ sonstiges (z. B. Patengeschenke) |
| ■ Kreisumlage (9000.8320) | ■ Gewerbesteuerumlage (9000.8100) |
| ■ Zuschüsse f. soziale o. ä. Einrichtungen (Gr. 70) | ■ Zins (9100.8060-8090) |
| ■ Zuführung zum Vermögenshaushalt (9100.8600) | |

B. VERMÖGENSHAUSHALT

Maßnahmen des Vermögenshaushalts 2017

Die größeren Maßnahmen sind nachfolgend kurz erläutert:

Neubau Feuerwehrgerätehaus Laufen

Die Baumaßnahme begann im Juni 2016. Zum jetzigen Zeitpunkt wird der Kosten- und Zeitplan eingehalten. Im Jahr 2016 beliefen sich die Baukosten auf 1.127.328 €, die Baunebenkosten auf 315.013 €. Im Jahr 2017 sind Baukosten in Höhe von 1.700.000 € sowie Baunebenkosten von in Höhe von 200.000 € veranschlagt. Mit einer Fertigstellung der Baumaßnahme ist für das 4. Quartal im Jahr 2017 zu rechnen.

Breitbandversorgung

Für die durch den Stadtrat der Stadt Laufen im Dezember 2015 beschlossene neue Breitbandausbauplanung wird im laufenden Haushaltsjahr 2017 der Vertragsschluss nach dem im Dezember 2016 stattgefundenen Auswahlverfahren mit einem Breitbandanbieter fixiert. Anschließend kann mit der Umsetzung der Maßnahme begonnen werden. Die Verpflichtungen im Haushaltsjahr 2017 werden mit 335.000,- € eingeschätzt. Der Zeitrahmen der Gesamtmaßnahme für den neuen Breitbandausbau wird die Haushaltsjahre 2018 und 2019 ebenfalls betreffen, wobei in diesen Jahren die Gegenfinanzierung mit Zuschüssen durch die Regierung von Oberbayern erreicht werden kann und dies nach Möglichkeit im jeweiligen Haushaltsjahr durch umgehende Teilabrechnungen erfolgen wird.

Ankauf von Bauland

Im Gemeindegebiet von Laufen sollen Baugebiete nach dem Einheimischen-Modell entstehen. Hierzu werden im Haushaltsjahr 2017 Grunderwerbskosten von 800.000 € veranschlagt. Mit den Planungen, Erschließungen und dem Verkauf der Baugrundstücke soll zeitnah begonnen werden (Haushaltsjahre 2017/2018).

Hochwassermaßnahmen

Der Freistaat Bayern fördert die Beseitigung der Hochwasserschäden 2013 an den Infrastruktureinrichtungen der Gemeinden mit 100 % Zuschuss. Die Stadt wird 2017 in diesem Förderprogramm folgende Maßnahmen durchführen:

- Beseitigung der Hochwasserschäden an der alten Stadtmauer östl. Altstadt (ca. 220.000 € inkl. Nebenkosten)
- Böschungsfußsicherung am Stadtbach und Wiederherstellung abgesackter Fahrbahn im Bereich Steinerne Gasse (ca. 211.000 € inkl. Nebenkosten).

Straßenbau „Niederheining-Triebsbach“ → Hias

Im Jahr 2017 ist geplant die Gemeindeverbindungsstraße zwischen Niederheining und Triebsbach zu sanieren. Die Baukosten belaufen sich auf ca. 200.000 €, die Baunebenkosten auf ca. 20.000 €. Es wurde ein Antrag auf Zuwendung beim Freistaat Bayern gestellt. Es ist mit einer Zuwendung von ca. 50 % der Baukosten zu rechnen. Im Antragsverfahren wurde, vom Staatlichen Bauamt Traunstein, eine Untersuchung der Tragfähigkeit der best. Asphaltdecke gefordert. Diese Untersuchung wird im Frühjahr 2017 durchgeführt. Die Baumaßnahme wird voraussichtlich Mitte 2017 durchgeführt.

Erstmalige Erschließung Emil-Paur-Straße, Gentnerstraße und Seethalerstraße

Die Planung dieser Straßen erfolgte im Jahr 2016. Es wurden im Zuge der Planung Anliegerversammlungen durchgeführt. Die Ausführungsplanung sowie die Ausschreibung erfolgt im Februar 2017. Der Baubeginn ist für den April 2017 vorgesehen. Die Baumaßnahme wird bis zum Ende des Jahres abgeschlossen sein. Im Haushaltsplan 2017 sind 1.105.000 € Baukosten und 110.000 € Bau-nebenkosten veranschlagt.

Finanzplanung und Investitionsprogramm (Jahre 2018 bis 2020)

1. Ausweisung von Bauland nach dem Einheimischen-Modell
2. Umstellung der Kanalisation von Misch- auf Trennsystem
3. Sanierung des Wasserleitungsnetzes
4. Erweiterung Grund- und Mittelschule Laufen mit Mensa und 2. Turnhalle
5. Sanierung Gehwege Schloßstraße und des Belags des Marienplatzes
6. Weiterführung der Altstadtanierung
7. Neubau Feuerwehrgerätehaus Leobendorf
8. Energetische Sanierung der Salzachhalle

C. ALLGEMEINES

1. Städtische Einrichtungen

- **Rathaus**

- **Feuerwehr Laufen und Leobendorf**

Fahrzeuge

- 1 Abrollbehälter – Rüstmaterial (AB-Rüst) – Baujahr 2009
- 1 Abrollbehälter – Wasser/Schaum (AB-Wasser) – Baujahr 2010
- 3 Bootsanhänger
- 1 Boot, Mehrzweck- (MZB) CRESTLINER
- 1 Boot, Rettungs- (RTB Typ 1) mit 15 PS Außenbordmotor
- 2 Boote, Rettungs- (RTB Typ 2) ohne Außenbordmotor
- 1 Drehleiter (DLA (K) 23/12) – Baujahr 1995
- 1 Mannschaftstransportwagen (MTW) VW T4 Syncro – Baujahr 1996
- 1 Versorgungslastkraftwagen (VLkw) – Baujahr 2001
- 1 Löschgruppenfahrzeug (LF 8 I) mit TS 8 – Baujahr 1984
- 1 Löschgruppenfahrzeug (LF 8/6) – Baujahr 1991
- 1 Einsatzleitwagen (ELW 1) – Baujahr 2009
- 1 Tanklöschfahrzeug (TLF 16/25) – Baujahr 2000
- 1 Wechselladerfahrzeug (WLF) – Baujahr 2009

Geräte

- 1 Atemluftfüllanlage
- 5 Beleuchtungssätze (komplett)
- 1 Beleuchtungssatz (Leuchtballon)
- 1 Einsatz-Gerüstsystem
- 2 Ex-Warngeräte
- 8 Filtergeräte ABEK-P (Kombi-Filter u. Maske)
- 1 Gasmesskoffer (Satz)
- 2 Gerätesätze Auf- und Abseilgerät
- 3 Heumesssonden
- 1 Heuwehrgerät mit Anhänger
- 1 Körperschutz, A-, Form 2 (Kont.schutzanzug)
- 10 Körperschutz, ABC-, Form 2
- 4 Körperschutz, ABC-, Form 3 (CSA)
- 1 Körperschutz, BC-, Form 2 (Inf.schutzanzug)
- 80 Meldeempfänger (analog) Laufen und Leobendorf
- 21 Pressluftatmer, Überdruck-
- 2 Pumpen, Kreisel-, Feuerlösch-
- 2 Pumpen, Schmutzwasser- (ab 1.200 l/min)
- 3 Pumpen, Schmutzwasser-, sonstige
- 9 Pumpen, Tauchmotor (TP 4/1, TP 8/1)
- 3 Rauchverschlüsse, mobil
- 1 Rettungssatz, hydraulisch
- 2 Rettungssatz, hydraulisch (schwer)
- 1 Sandsackabfüllanlage
- 1 Schneidgerät, schwer (Autogen, Plasma)
- 5 Sirenen
- 11 Sprechfunkanlagen, Fahrzeug-, MRT, tetra
- 1 Sprechfunkanlage, Fahrzeug-, 2m-Band
- 1 Sprechfunkanlage, Fahrzeug-, 4m-Band
- 31 Sprechfunkanlagen, Hand-, HRT, tetra
- 1 Sprechfunkanlage, ortsfest, 4m-Band
- 24 Sprechfunkgeräte, Hand-, 2m-Band

- 3 Tragkraftspritzen (TS, PFPN)
- 2 Wärmebildkameras
- 1 Werkzeugsatz „Schornstein“
- 1 Werkzeugsatz „Türöffnung“ (Sperrwerkzeug)
- 1 Zelt, Schnelleinsatz-

Aktive Dienstleistende

- 105 Mitglieder, davon
- 103 männliche Feuerwehr-Dienstleistende
- 2 weibliche Feuerwehr-Dienstleistende

Jugendgruppe

- 34 Feuerwehranwärter, davon
- 28 Feuerwehranwärter – männlich
- 6 Feuerwehranwärter – weiblich

• **Grund- und Mittelschule Laufen, Grundschule Leobendorf**

Schülerzahlen (Stichtag 01.10.):	2009	2010	2011	2012	2013	2014	2015	2016
Grundschule Laufen	146	155	161	155	159	129	121	132
Grundschule Leobendorf	93	87	77	77	84	84	94	96
Mittelschule Laufen-Saaldorf-Surheim	220	197	173	151	125	124	125	112
insgesamt:	459	439	411	383	368	337	340	340
davon aus Saaldorf-Surheim (Schulverband seit Sept. 2006)	107	97	82	66	51	51	46	41
davon aus Teisendorf (Schulverband seit Sept. 2010)	-	-	-	-	2	2	3	-

• **Archiv**

• **Städtische Bücherei**

(8.615 Bücher/Bände, 112 Hörspiel-Kassetten, 287 Hörspiel CD's, 1 Video-Filme, 10 Spiele, 95 Zeitungen/Zeitschriften)

Zahl der Leser:

	2009	2010	2011	2012	2013	2014	2015	2016
Kinder u. Jugendliche	206	205	207	206	215	233	230	227
Erwachsene	318	311	307	267	250	258	245	265
zusammen	524	516	514	473	465	491	475	492

• **9 Kinderspielplätze und 1 Skateranlage (derzeit abgebaut)**

• **Jugendtreff „twentytwo“, Lebenauerstraße 22**

• **Haus für Kinder, Pfaffinger Straße 3 (144 genehmigte Betreuungsplätze; davon 50 Kindergarten, 24 Kinderkrippe und 70 Kinderhort)**

• **3 Sportplätze in Laufen, 2 Sportplätze in Leobendorf**

• **Stadtpark**

- **Alter Friedhof** (Denkmal/Park)
- **Bauhof**
Fahrzeuge
 MAN LKW (Baujahr 2003)
 Fendt Geräteträger (Baujahr 1991)
 Holder (Baujahr 2005)
 Renault Kastenwagen (Baujahr 2003) → wird überwiegend für Wasserwerk verwendet
 Hansa (Baujahr 2009)
 Teleskoplader (Baujahr 2007)
 Piaggio Kleintransporter (Baujahr 2008)
 VW-Caddy (Baujahr 2010) → wird als Hausmeisterfahrzeug verwendet
 Kärcher Allzweckfahrzeug (Baujahr 2012)
 Kubota (Baujahr 2013)
 Renault Kangoo (Baujahr 2012) → Elektrofahrzeug Bauhofleiter
 Hako 1600 (Baujahr 2015)
 Ford Pritschenwagen (Baujahr 2015)
 Ford Pritschenwagen (Baujahr 2016) → wird überwiegend für Kanal verwendet
- **Straßen- und Wegenetz** (68,032 km, davon Ortsstraßen 21,881 km und Gemeindeverbindungsstraßen 46,151 km)
- **Tiefgaragen Briouder Platz und Rathausplatz**
- **Abwasseranlage**
 77,849 km Hauptnetz, 10,107 km Hausanschlussleitungen, 2.529 Schächte, 17 Pumpwerke, 5 Regenüberläufe, 8 Regenüberlaufbecken bzw. Stauraumsammler, 2 Regenrückhaltebecken, 4 Düker

- **Schlachthof**

Schlachtzahlen	2010	2011	2012	2013	2014	2015	2016
Rinder	247	222	207	206	196	162	154
Kälber	43	37	20	18	20	8	15
Schweine	2.254	2.215	2.151	2.236	1.914	1.144	1.098
Kleintiere	209	189	153	171	207	210	263
Insgesamt:	2.753	2.663	2.531	2.631	2.337	1.524	1.530

- **Städt. Friedhof** (1.047 belegte Grabstätten, davon 129 Urnen-Erdgräber; 1 Urnenwand mit 12 vierfach-Kammern (3 davon vergeben, aber noch nicht belegt) und 24 zweifach-Kammern (20 davon vergeben, aber noch nicht belegt); 1 anonymer Urnenhain m. 155 Urnen; 7 Baumgräber mit 1 Urne und 83 freien Urnenstellen, 1 Gedenkstätte-Priestergrab; 1 Internierten-Gedenkstätte; 338 freie Grabstätten innerhalb der Grabfelder, davon 185 Einzel-, 122 Doppel-, 4 Dreifach- und 27 Urnen-Erdgräber; zusätzlich 1 komplett freies Erd- und ½ Urnengräberfeld). 1 Leichenhaus, 1 Aussegnungshalle, 1 Leichenwagen (Mercedes Vito, Baujahr 2003), 1 Leiber-Traktor, 1 Anhänger, 1 Bagger (Baujahr ca. 1970)

- **Touristikbüro**

	2010	2011	2012	2013	2014	2015
Übernachtungen	27.003	25.877	25.211	28.004	29.608	25.620

- **Altes Rathaus** („Bürgerhaus“ für verschiedene Vereine, VHS, Stadtkapelle, Trauungssaal)

- **Stadtbus** (VW-Crafter, Baujahr 2011)
- **Salzachhalle** (526 Sitzplätze in der Salzachhalle; 100 Sitzplätze in der Kleinkunsthalle)
- **Wasserversorgung**
1.910 Hausanschlüsse, 79,045 km Wasserhauptleitungen und 43,178 km Wasserhausanschlussleitungen, 1.927 Wasserzähler
Bauliche Anlagen
1 Brunnen in Lauterbrunn
1 Brunnen in Lauterbrunn (noch nicht ausgebaut)
1 Hochbehälter in Froschham (Fassungsvermögen 2 x 500 m³)
1 Hochbehälter in Froschham (Fassungsvermögen 2 x 1.000 m³)
1 Druckerhöhung Hochzone Laufen, Druckzone Leobendorf
1 Druckanlage in Röderberg
1 Druckminderung Gastag

Wasserverbrauch

	2012	2013	2014	2015	2016
Wasserverkauf	352.446 m ³	350.888 m ³	347.777 m ³	359.505 m ³	354.805 m ³
Eigenverbrauch vor Verteilernetz	4.135 m ³	3.038 m ³	3.019 m ³	1.780 m ³	1.570 m ³
Eigenverbrauch im Verteilernetz	2.107 m ³	3.099 m ³	3.176 m ³	3.525 m ³	3.355 m ³
	358.688 m³	357.025 m³	353.972 m³	364.810 m³	359.730 m³

Wasserförderung und Zukauf

	2012	2013	2014	2015	2016
Lauterbrunn (Brunnen II)	245.043 m ³	248.918 m ³	264.121 m ³	335.688 m ³	226.348 m ³
Surgruppe (Zukauf)	149.356 m ³	160.045 m ³	122.142 m ³	52.163 m ³	165.455 m ³
	394.399 m³	408.963 m³	386.263 m³	387.851 m³	391.803 m³

- **Städtische Gebäude**
 - Kiem-Pauli-Straße 7 (Wohnungen Feuerwehrgerätehaus)
 - Gordian-Guckh-Straße 4 (Unteres Stadttor)
 - Gordian-Guckh-Straße 6 (Schlachthof, Wohnungen)
 - Bahnhofstraße 3 (Wohnungen)
 - Landratsstraße 5 (ehem. Bauhof)
 - Lebenauerstraße 22 (ehem. Thüga-Haus, Wohnungen, Jugendtreff)
 - Schloßstraße 11 (Oberes Stadttor, Wohnungen)
 - Steinbach 17 (ehem. Friedhofswärter-Wohnung)
 - Bahnhofstraße 42 (Bahnhof)
 - Steinbach 18 (Leichenhaus/Aussegnungshalle)
 - Bauhofstraße 1 (Wohnungen, Bauhof)

2. Bevölkerungsbewegungen

Die offiziellen Zahlen des Bayerischen Landesamtes für Statistik und Datenverarbeitung weisen folgende Entwicklung der Einwohnerzahlen in Laufen aus:

	2011	2012	2013	2014	2015	2016
Einwohner 31.12.	6.629	6.869	6.839	6.852	6.954	*
Lebendgeborene	52	50	44	53	46	*
Verstorbene	100	75	66	74	89	*
Zugezogene	439	473	421	520	546	*
Weggezogene	362	422	429	486	401	*

*Zahlen liegen derzeit vom Bayerischen Landesamt für Statistik und Datenverarbeitung noch nicht vor.

Standesamtsbezirk Laufen

Geburten in Laufen	2	1	2	1	0	1
Eheschließungen in Laufen	34	37	32	38	40	40
Lebenspartnerschaften in Laufen	-	1	1	1	0	0
Sterbefälle in Laufen	55	48	34	36	52	41

3. Die Steuerkraft der Stadt Laufen

Die Steuerkraft einer Gemeinde gibt Auskunft darüber, wie viele Steuermittel die Gemeinde aufbringen kann, um ihren Ausgabenbedarf selbst zu decken.

Für die Festsetzung der Steuerkraftzahlen 2017 sind die Ist-Einnahmen 2015 und die für 2015 festgesetzten Realsteuerhebesätze maßgebend (Gewerbesteuer- und Grundsteuergrundbeträge 2016):

Die nachfolgende Übersicht zeigt die Entwicklung der letzten Jahre:

	2014	2015	2016	2017
Steuerkraft der Stadt	3.569.669 €	3.552.494 €	3.734.993 €	4.782.283 €
pro Einwohner der Stadt	520 €	519 €	545 €	688 €
pro Einwohner im Landesdurchschnitt	921 €	972 €	1.063 €	1.106 €
Rangziffer der Stadt Laufen (bezogen auf €/Einwohner)				
im Landkreis BGL (gesamt 15 Gemeinden)	10	11	13	9
im Bezirk Oberbayern (gesamt 497)	439	461	473	407
in Bayern (gesamt 2.031)	1.394	1.511	1.623	1.153

4. Entwicklung der Kassenlage

Kassenbestand zum 31.12.2016: 464.037,52 €

Die Kassenlage 2016 war angespannt. Der Kassenkredit zur Kassenbestandsverstärkung wurde an 96 Tagen in Anspruch genommen.

Dieses Jahr muss ein Kassenkredit in Anspruch genommen werden, um die Kassenliquidität zur rechtzeitigen Leistung ihrer Ausgaben zu sichern. Der Höchstbetrag der Kassenkredite im Haushaltsjahr 2017 beläuft sich auf **2.300.000 €** (§ 5 Haushaltssatzung).

5. Verschuldung / Entwicklung der Schulden

Die Schuldenentwicklung der Stadt Laufen in den letzten Jahren:

	zum 31.12.2013	zum 31.12.2014	zum 31.12.2015	zum 31.12.2016
Schulden insgesamt	1.310.150	5.509.755 €	5.297.835 €	6.589.345 €
Einwohnerzahl der Stadt Laufen	6.839	6.852	6.854	6.854 (Stand: 31.12.2015)
Pro-Kopf-Verschuldung der Stadt (in €/Einwohner)	192	804	773	931

Zum Vergleich:

Landesdurchschnitt in Bayern (in €/5.000-10.000 Einwohner)	750	741	-	-
---	-----	-----	---	---

Im Haushaltsjahr 2017 wird mit einer Kreditaufnahme in Höhe von 2.766.000 € gerechnet. Die Kreditermächtigung in Höhe von 750.000 € aus dem Haushaltsjahr 2016 ist in dieser Summe enthalten. Bei der Veranschlagung muss zwischen rentierlichen und unrentierlichen Schulden unterschieden werden. Rentierlich bedeutet, dass die Kredite für Maßnahmen aufgenommen werden, die über Gebühren oder ähnliche Entgelte refinanziert werden (z. B. Wasserversorgung, Abwasserbeseitigung). Unrentierliche Kredite werden für Maßnahmen aufgenommen, die im Rahmen des Gesamtdeckungsprinzips durch allgemeine Einnahmen wie Steuern finanziert werden (z. B. Neubau Feuerwehrhaus oder Straßenbau). Die rentierlichen Schulden belaufen sich im Haushaltsjahr 2017 auf ca. 1,05 Mio. €.

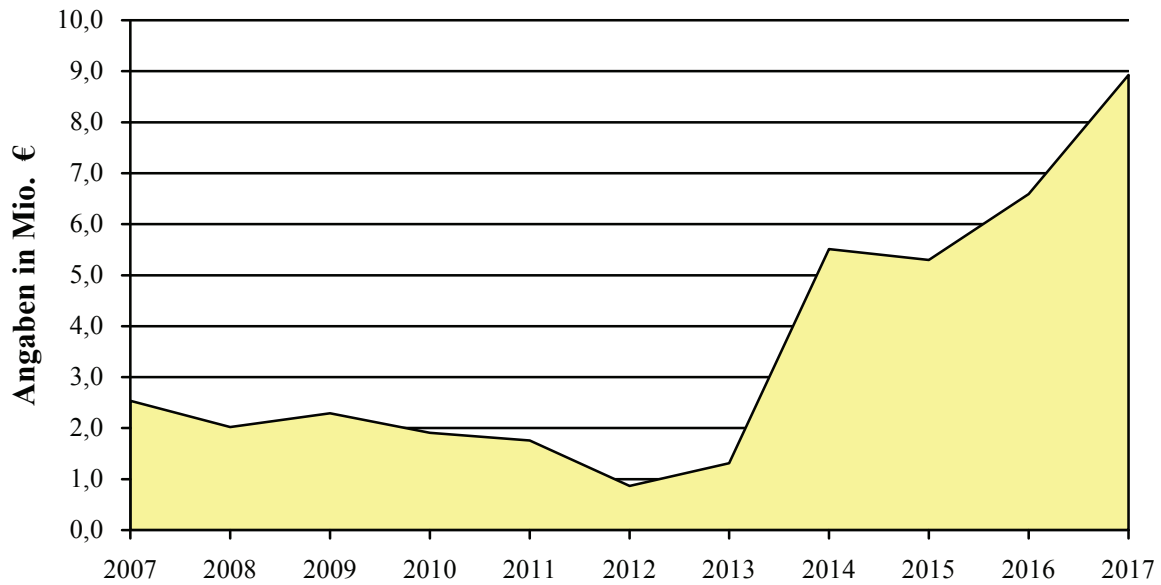
Der Schuldenstand der Stadt Laufen steigt bis zum Jahresende 2017 voraussichtlich auf 8.925.345 € an. Die Pro-Kopf-Verschuldung wird somit nach der Haushaltsplanung zum Ende 2017 voraussichtlich etwa bei 1.299 € je Einwohner liegen.

Jahr	Schulden Anfangsstand	Neuaufnahme	Tilgung	Schulden Endstand
2010	2.290.379 €	0 €	379.130 €	1.911.249 €
2011	1.911.249 €	0 €	152.513 €	1.758.736 €
2012	931.889 €* [*]	0 €	63.632 €	868.257 €
2013	868.257 €	500.000 €	58.107 €	1.310.150 €
2014	1.310.150 €	4.350.000 €	150.395 €	5.509.755 €
2015	5.509.755 €	0 €	211.920 €	5.297.835 €
2016	5.297.835 €	1.600.000 €	308.490 €	6.589.345 €
2017	6.589.345 €	2.766.000 €	430.000 €	8.925.345 €

*Das Darlehen der Stadt Laufen an das Städtische Wasserwerk wird seit 2012 nicht mehr in der Schuldenstatistik geführt.

	2014	2015	2016	2017
Zinsen	40.098,51 €	73.282,83 €	71.742,19 €	75.000,00 €
- Zinszuschüsse vom Land	0,00 €	0,00 €	0,00 €	0,00 €
Zinsleistungen Stadt Laufen	40.098,51 €	73.282,83 €	71.742,19 €	75.000,00 €

Schuldenstand der Stadt Laufen – jeweils zum Jahresende



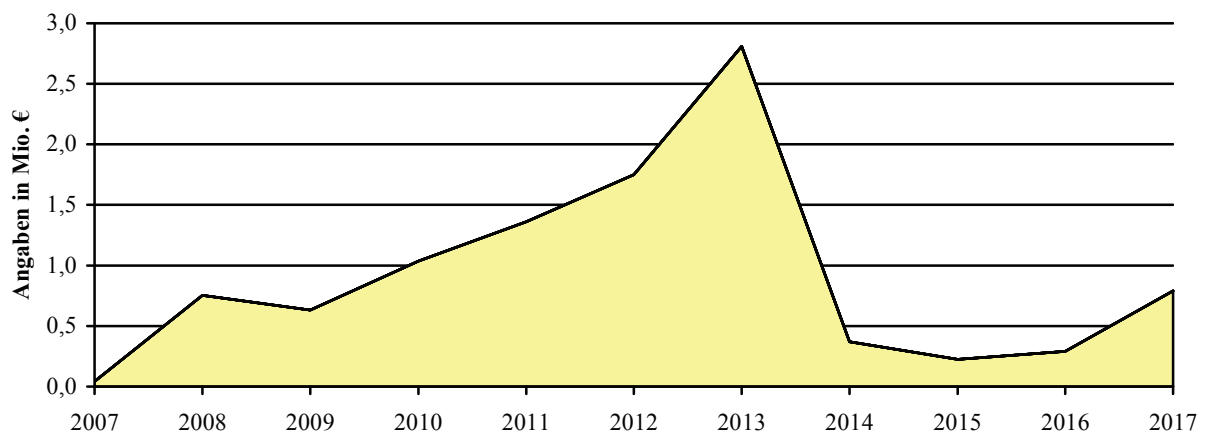
6. Stand der Rücklagen (endgültiges Rechnungsergebnis 2016 liegt noch nicht vor)

Allgemeine Rücklage (Soll-Überschuss)

Stand der Soll-Rücklage am 01.01.2016	290.772 €
+ vorl. Zuführung zur allgemeinen Rücklage 2016	ca. 500.000 €
vorl. Stand der Soll-Rücklage am 31.12.2016	790.772 €

Im Haushaltsjahr 2017 wird es nur noch eine Mindestrücklage geben.

Rücklagenstand zum Jahresbeginn



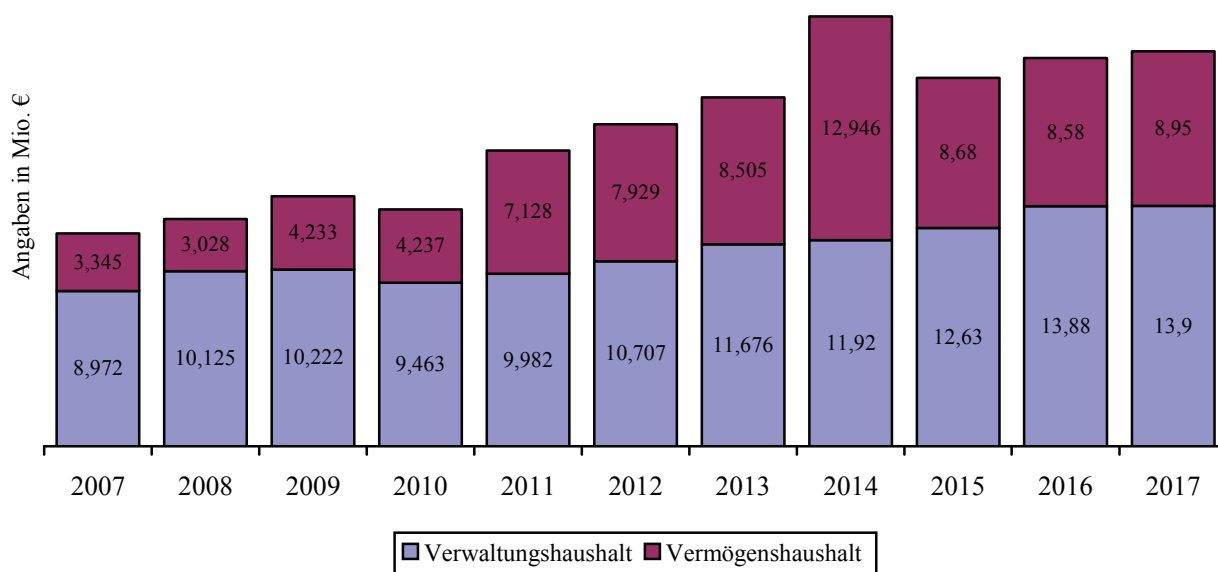
„Sozialfond“-Rücklage (endgültiges Rechnungsergebnis 2016 liegt noch nicht vor)

Stand der Soll-Rücklage am 01.01.2016	27.969 €
+ vorl. Zuführung zur Rücklage „Sozialfond“	6.600 €
Vorl. Stand der Rücklage „Sozialfond“ am 31.12.2016	34.569 €

7. Entwicklung des Haushaltsvolumens

Das Volumen des Haushalts 2017 weist gegenüber dem Vorjahr folgende Veränderung auf:

	Haushaltsansatz 2016	Haushaltsansatz 2017	Veränderung gegenüber dem Vorjahr	
Verwaltungshaushalt	13.879.140 €	13.895.000 €	+ 15.860 €	+ 0,11 %
Vermögenshaushalt	8.577.800 €	8.948.500 €	+ 370.700 €	+ 4,32 %
Gesamthaushalt	22.456.940 €	22.843.500 €	+ 386.560 €	+ 1,72 %



Laufen, 13.02.2017

i. A.

Mühlbacher

Mühlbacher Elisabeth

Gesamtplan für das Haushaltsjahr 2017

1. Zusammenfassung der Einnahmen, Ausgaben und Verpflichtungsermächtigungen

- in EUR -

Gesamtplan für das Haushaltsjahr 2017

Einzelplan		Haushaltsansatz				Ergebnisse der Jahresrechnung 2015		
		Haushaltsjahr 2017		Vorjahr 2016				
Nr.	Bezeichnung	Einnahmen EUR	Ausgaben EUR		Einnahmen EUR	Ausgaben EUR	Einnahmen EUR	Ausgaben EUR
1	2	3	4	5	6	7	8	9
	Verwaltungshaushalt							
0	Allgemeine Verwaltung	344.990	1.678.680		346.040	1.625.100	232.674,98	1.644.159,57
1	Öffentliche Sicherheit und Ordnung	43.180	235.850		50.180	228.200	38.239,07	174.268,61
2	Schulen	258.000	549.530		231.000	578.380	273.440,64	600.824,79
3	Wissenschaft, Forschung, Kulturpflege	114.100	356.740		95.600	385.830	125.221,69	318.175,31
4	Soziale Sicherung	842.350	1.637.080		795.600	1.550.090	766.676,18	1.512.498,86
5	Gesundheit, Sport, Erholung	8.430	195.710		13.630	190.910	86.069,46	268.036,85
6	Bau- und Wohnungswesen, Verkehr	330.350	1.281.830		338.300	1.273.710	556.025,13	1.193.463,49
7	Öffentliche Einrichtungen, Wirtschaftsförderung	2.123.050	2.589.870		2.052.700	2.494.010	1.921.991,59	2.297.230,92
8	Wirtschaftliche Unternehmen, allgemeines Grund- und Sondervermögen	1.259.940	1.096.710		1.251.240	967.410	1.235.166,78	821.130,72
9	Allgemeine Finanzwirtschaft	8.570.610	4.273.000		8.704.850	4.585.500	8.856.801,50	5.262.517,90
0-9	Zusammen	13.895.000	13.895.000		13.879.140	13.879.140	14.092.307,02	14.092.307,02

Gesamtplan für das Haushaltsjahr 2017

Einzelplan		Haushaltsansatz					Ergebnisse der Jahresrechnung	
		Haushaltsjahr 2017			Vorjahr 2016		2015	
Nr.	Bezeichnung	Einnahmen EUR	Ausgaben EUR	Verpfl.-Erm. EUR	Einnahmen EUR	Ausgaben EUR	Einnahmen EUR	Ausgaben EUR
1	2	3	4	5	6	7	8	9
	Vermögenshaushalt							
0	Allgemeine Verwaltung	0	61.000	0	0	165.000	0,00	101.094,57
1	Öffentliche Sicherheit und Ordnung	818.100	2.738.000	0	730.000	2.458.500	3.837,51	171.884,78
2	Schulen	0	141.500	0	0	90.500	0,00	65.185,58
3	Wissenschaft, Forschung, Kulturpflege	0	35.500	0	24.000	90.000	0,00	134.367,04
4	Soziale Sicherung	98.000	47.000	0	158.000	107.700	409.915,26	386.403,73
5	Gesundheit, Sport, Erholung	50.000	203.500	0	0	115.000	0,00	120.511,09
6	Bau- und Wohnungswesen, Verkehr	2.284.900	2.235.000	220.000	2.269.600	2.481.600	310.763,29	880.553,07
7	Öffentliche Einrichtungen, Wirtschaftsförderung	1.256.000	2.261.000	600.000	1.016.500	1.775.500	480.977,36	1.279.154,11
8	Wirtschaftliche Unternehmen, allgemeines Grund- und Sondervermögen	499.500	796.000	200.000	515.000	895.000	435.403,44	404.077,84
9	Allgemeine Finanzwirtschaft	3.942.000	430.000	0	3.864.700	399.000	2.186.551,23	278.923,25
0-9	Zusammen	8.948.500	8.948.500	1.020.000	8.577.800	8.577.800	3.827.448,09	3.822.155,06
	Gesamthaushalt	22.843.500	22.843.500	1.020.000	22.456.940	22.456.940	17.919.755,11	17.914.462,08

*** Ende der Liste "Zusammenfassung der Einnahmen und Ausgaben" ***

Einzelpläne für das Haushaltsjahr 2017

Verwaltungshaushalt

- in EUR -

A. Verwaltungshaushalt - Einzelpläne

Gemeinde **1 Stadt Laufen**
 Einzelplan **0 Allgemeine Verwaltung**
 Abschnitt **00 Gemeindeorgane**
 U-Abschnitt **0000 Gemeindeorgane**

Haushaltsstelle		Haushaltsansatz		Ergebnis der Jahresrechnung	Erläuterungen
Nr.	Bezeichnung	2017	2016	2015	Sonst. Amt DVM Vermerk
1	2	EUR	EUR	EUR	6
	Einnahmen				
.1500	Sonstige Verwaltungs- und Betriebeinnahmen (vermischte Einnahmen)	0	0	0,00	1
.1660	Erstattung von Ausgaben des Verw.-HH (z. B. Sparkasse)	5.000	5.200	5.220,30	1
.1670	Erstattungen von Ausgaben des VerwHH - private Unternehmen -	0	0	150,00	1
.2600	Bußgelder	0	0	0	1
	Einnahmen	5.000	5.200	5.370,30	
	Ausgaben				
.4000	Aufwendungen für ehrenamtliche Tätigkeit	8.400	8.400	5.715,00	2
.4010	Entschädigung für sonstige ehrenamtliche Tätigkeit (Sitzungsgeld)	20.000	20.000	15.400,00	2
.4030	Reisekosten, Ersatz von Auslagen f. Bürgermeister und ehrenamtl. Tätigkeit	3.500	3.500	3.302,39	2
.4100	Dienstbezüge des berufsmäßigen 1. Bürger meisters	100.000	97.000	95.700,82	2
.4110	Versorgungsrücklage	1.300	1.300	1.267,97	2
.4300	Beiträge zur Versorgungskasse für den hauptamtlichen Bürgermeister	48.000	47.000	46.525,06	2
.4400	Sozialversicherung ehrenamtl. Bgm	1.000	900	894,31	2
.4480	Beiträge z. ges. Sozialvers. -Sonstige-	0	0	0,00	2
.4500	Beihilfen, Unterstützungen und dergl. für berufsmäßige Bürgermeister	5.200	4.700	5.018,40	2
.6300	Städtepartnerschaften und Ortspartnerschaften	5.000	5.000	4.179,10	1
.6301	weitere Verwaltungs- und Betriebsausg. (Bürgerversammlung)	2.000	2.000	3.259,49	1
.6510	Bücher und Zeitschriften	500	500	0,00	1
.6600	Verfügungsmittel des Bürgermeisters	6.500	5.000	4.533,61	1
	Ausgaben	201.400	195.300	185.796,15	
	UAB 0000 Zu-/Überschuss	-196.400	-190.100	-180.425,85	
	Einnahmen	5.000	5.200	5.370,30	
	Ausgaben	201.400	195.300	185.796,15	
	AB 00 Zu-/Überschuss	-196.400	-190.100	-180.425,85	

Gemeinde **1 Stadt Laufen**
 Einzelplan **0 Allgemeine Verwaltung**
 Abschnitt **02 Hauptverwaltung**
 U-Abschnitt **0200 Hauptverwaltung**

Haushaltsstelle		Haushaltsansatz		Ergebnis der Jahresrechnung	Erläuterungen
Nr.	Bezeichnung	2017	2016	2015	Sonst. Amt DVM Vermerk
1	2	EUR	EUR	EUR	6
	Einnahmen				
.1000	Verwaltungsgebühren (einschl. Ersatz von besonderen Auslagen etc.)	50.000	48.000	51.930,05	13
.1100	Benutzungsgebühren und ähnliche Entgelte	100	100	35,64	1
.1300	Einnahmen aus Verkauf (Verk. von bewegl. Sachen z. B. Vordrucke etc.)	100	100	30,00	1
.1500	Sonstige Verwaltungs- und Betriebseinnahmen	100	100	0,00	1
.1690	Innere Verrechnungen	242.800	244.500	128.255,00	3
.1693	Innere Verrechnung (Vergütung Bauhof, Wasserwerk, Kanal, Anlagen usw.)	1.020	1.020	1.851,38	3
	Einnahmen	294.120	293.820	182.102,07	
	Ausgaben				
.4100	Beamtenbezüge	92.500	44.600	0,00	2
.4110	Versorgungsrücklage	3.820	3.800	3.719,52	2
.4140	Tarifbeschäftigte	480.000	442.000	370.218,24	2
.4160	Beschäftigungsentgelte und dergl.	0	0	0,00	2
.4300	Beiträge zu Versorgungskassen Beamte	94.000	75.000	74.482,76	2
.4340	Beiträge zu Versorgungskassen Tarifbeschäftigte	37.500	34.500	32.060,63	2
.4360	Beiträge zur Versorgungskammer geringfügig Beschäftigte	0	0	0,00	2
.4440	Beiträge zur gesetzl. Sozialversicherung Tarifbeschäftigte	89.500	88.500	71.897,40	2
.4460	Arb. Geb. Ant. z. Sozvers. Bes 4	0	0	0,00	2
.4500	Beihilfen, Unterstützungen und dergl. f. Beamte und Tarifbeschäftigte	36.000	24.500	27.851,46	2
.5200	Geräte, Ausrüstungs- und Ausstattungsgegenstände, sonstige Gebrauchsgegenstände	1.000	2.500	3.245,94	1
.6320	sonst. Betriebsaufwand (Vordrucke für vorl. Reisepässe, Folien für Pässe)	1.500	1.500	1.723,96	13
.6321	Öffentlichkeitsarbeit	7.000	10.000	6.369,72	1
.6322	EDV-Kosten an Dritte (Software): Meso, komunaNet usw. (früher 1100.6300) 2015: Lizenz Virenschutz 5.000 €	16.000	16.000	15.416,61	5
.6360	weitere Verwa.- u. Betriebsausg: Pässe Ausweise Bundesdruckerei (früher 02.67)	24.000	24.000	24.153,53	13
.6370	Sachbedarf für EDV (Toner, Tintenpatronen)	1.500	2.500	0	5
.6400	Steuern, Versicherungen, Schadensfälle Haftpflicht-, Rechtsschutzvers. u.dergl.	60.000	60.000	59.620,15	4
.6500	Bürobedarf	5.500	5.500	6.301,39	1
.6510	Bücher und Zeitschriften	12.000	11.000	11.545,17	1
.6530	Öffentliche Bekanntmachungen	4.000	4.000	2.999,82	1
.6531	Stadtnachrichten (früher 0200.6500)	12.500	10.000	9.868,46	1

A. Verwaltungshaushalt - Einzelpläne

Gemeinde **1 Stadt Laufen**
 Einzelplan **0 Allgemeine Verwaltung**
 Abschnitt **02 Hauptverwaltung**
 U-Abschnitt **0200 Hauptverwaltung**

Haushaltsstelle		Haushaltsansatz		Ergebnis der Jahresrechnung	Erläuterungen
Nr.	Bezeichnung	2017	2016	2015	Sonst. Amt DVM Vermerk
1	2	EUR	EUR	EUR	6
.6540	Dienstreisen (Fahrtkosten, Tagegelder u. dergl.)	6.000	6.000	3.753,24	2
.6550	Sachverständigen-, Gerichts- und ähnliche Kosten	3.000	12.000	36.258,16	1
.6580	Sonstige Geschäftsausgaben (Ehrungen, Feste, Kranzspenden und dergl.)	6.000	6.000	5.760,77	1
.6610	Mitgliederbeiträge an Vereine, Verbände	9.500	8.500	8.155,24	1
.6701	Erstattung an d. Bund: Führungszeugnisse Gewerbezentralregister	2.000	2.000	1.830,64	13
.6710	Erstattung an das Land: Fischereiabgabe	2.500	2.500	0,00	13
.6793	Innere Verrechnung (Bauhof, Wasserwerk, Kanal, Anlagen usw.)	0	0	0,00	3
	Ausgaben	1.007.320	896.900	777.232,81	
	UAB 0200 Zu-/Überschuss	-713.200	-603.080	-595.130,74	
	Einnahmen	294.120	293.820	182.102,07	
	Ausgaben	1.007.320	896.900	777.232,81	
	AB 02 Zu-/Überschuss	-713.200	-603.080	-595.130,74	

Gemeinde **1 Stadt Laufen**
 Einzelplan **0 Allgemeine Verwaltung**
 Abschnitt **03 Finanzverwaltung**
 U-Abschnitt **0300 Finanzverwaltung**

Haushaltsstelle		Haushaltsansatz		Ergebnis der Jahresrechnung	Erläuterungen
Nr.	Bezeichnung	2017	2016	2015	Sonst. Amt DVM Vermerk
1	2	EUR	EUR	EUR	6
	Einnahmen				
.1000	Mahngebühren	3.200	3.200	3.674,66	4
.1500	Sonstige Verwaltungs- und Betriebseinn. (nicht aufgeklärte Kassenüberschüsse)	70	120	945,90	4
.1670	Erstattung von Ausgaben des Verw.HH. (private Unternehmen)	0	0	0,00	3
.1680	Erstattung von Ausgaben des Verw.-HH (z. B. Privatpersonen, Vereine)	0	0	0,00	3
.1740	Erstattung des Arbeitsamtes Altersteilzeit	0	0	0,00	2
.2610	Säumniszuschläge, Stundungs-, Verzugs- und Prozeßzinsen, Beitreibungsgebühren	15.000	20.000	18.389,82	4
	Einnahmen	18.270	23.320	23.010,38	
	Ausgaben				
.4100	Beamtenbezüge	0	50.000	87.916,62	2
.4110	Versorgungsrücklage	0	250	239,07	2
.4140	Tarifbeschäftigte	90.200	92.000	162.037,65	2
.4160	Beschäftigungsentgelte und dergl.	0	0	0,00	2
.4300	Beiträge zu Versorgungskassen Beamte	0	16.500	16.483,39	2
.4340	Beiträge zu Versorgungskassen Tarifbeschäftigte	10.500	7.200	13.476,33	2
.4360	Zusatzversicherung für geringf. Beschäftigte	0	0	0,00	2
.4440	Beiträge zur gesetzl. Sozialversicherung Tarifbeschäftigte	18.500	18.500	32.549,99	2
.4460	Arb. Geb. Ant. z. Sozvers. Bes 4	0	0	0,00	2
.4500	Beihilfen, Unterstützungen und dergl. Beihilfeversicherung	7.000	7.500	14.198,40	2
.4600	Personalnebenausgaben	0	0	0,00	2
.5200	Geräte, Ausstattungs- und Ausrüstungsgegenstände,	400	500	226,42	3
.6322	EDV-Kosten an Dritte (Software): Cipkom (früher: 1100.6300)	7.000	6.500	4.459,00	5
.6370	Sachbedarf für EDV-Anlagen (Toner, Tintenpatronen)	600	1.200	0	5
.6400	Steuern, Versicherungen, Schadensfälle (Kassen- und Maschinenversich.)	6.100	6.100	6.013,55	4
.6500	Bürobedarf	500	500	447,02	1
.6510	Bücher und Zeitschriften	2.500	2.500	1.916,47	1
.6550	Sachverständigen-, Gerichts- und sonst. Kosten	1.000	1.000	62,00	3
.6580	Sonstige Geschäftsausgaben	2.000	2.000	1.135,66	4
.6610	Mitgliedsbeiträge an Vereine, Verbände und dergl. (Bayer. Prüfungsverband)	2.700	2.500	2.464,17	3
.6620	Vermischte Ausgaben	100	100	0,00	3
.8400	Zinsen für Gewerbesteuerrückzahlungen	3.000	3.000	1.472,00	2

A. Verwaltungshaushalt - Einzelpläne

Gemeinde **1 Stadt Laufen**
 Einzelplan **0 Allgemeine Verwaltung**
 Abschnitt **03 Finanzverwaltung**
 U-Abschnitt **0300 Finanzverwaltung**

Haushaltsstelle		Haushaltsansatz		Ergebnis der Jahresrechnung	Erläuterungen
Nr.	Bezeichnung	2017	2016	2015	Sonst. Amt DVM Vermerk
		EUR	EUR	EUR	
1	2	3	4	5	6
	Ausgaben	152.100	217.850	345.097,74	
	UAB 0300 Zu-/Überschuss	-133.830	-194.530	-322.087,36	
	Einnahmen	18.270	23.320	23.010,38	
	Ausgaben	152.100	217.850	345.097,74	
	AB 03 Zu-/Überschuss	-133.830	-194.530	-322.087,36	

A. Verwaltungshaushalt - Einzelpläne

Gemeinde **1 Stadt Laufen**
 Einzelplan **0 Allgemeine Verwaltung**
 Abschnitt **05 Besondere Dienststellen der allgemeinen Verwaltung**
 U-Abschnitt **0500 Standesamt**

Haushaltsstelle		Haushaltsansatz		Ergebnis der Jahresrechnung	Erläuterungen
Nr.	Bezeichnung	2017	2016	2015	Sonst. Amt DVM Vermerk
1	2	EUR	EUR	EUR	6
	Einnahmen				
.1000	Standesamtsgebühren	10.000	10.000	9.008,51	11
.1300	Einnahmen aus Verkauf	0	0	0,00	11
	Einnahmen	10.000	10.000	9.008,51	
	Ausgaben				
.4100	Beamtenbezüge	61.500	60.000	58.274,09	2
.4110	Versorgungsrücklage	1.800	1.800	1.787,20	2
.4300	Beiträge zu Versorgungskassen Beamte	46.000	47.000	46.683,73	2
.4500	Beihilfen, Unterstützungen und dergl.	12.000	10.000	0,00	2
.5200	Geräte, Ausstattungs- und Ausrüstungs- gegenstände	330	200	703,55	11
.5600	Besondere Aufwendungen für Bedienstete (Aus- und Fortbildung, Reisekosten)	1.000	1.000	360,11	2
.6322	EDV-Kosten an Dritte (Software): (früher 1100.6300)	6.000	6.000	5.553,34	5
.6370	Sachbedarf für EDV-Anlagen (Toner, Tintenpatronen)	1.000	1.000	0	5
.6500	Bürobedarf	100	100	533,76	1
.6510	Bücher und Zeitschriften	1.800	1.500	813,45	1
.6580	Sonstige Geschäftsausgaben (Sekt, Blumen für Trauungen)	200	200	162,54	11
.6610	Mitgliedsbeitrag an Fachverband	80	100	65,00	11
	Ausgaben	131.810	128.900	114.936,77	
	UAB 0500 Zu-/Überschuss	-121.810	-118.900	-105.928,26	

A. Verwaltungshaushalt - Einzelpläne

Gemeinde **1 Stadt Laufen**
 Einzelplan **0 Allgemeine Verwaltung**
 Abschnitt **05 Besondere Dienststellen der allgemeinen Verwaltung**
 U-Abschnitt **0510 Statistik**

Haushaltsstelle		Haushaltsansatz		Ergebnis der Jahresrechnung	Erläuterungen
Nr.	Bezeichnung	2017	2016	2015	Sonst. Amt DVM Vermerk
1	2	EUR	EUR	EUR	6
	Einnahmen				
.1600	Erstattung vom Bund	0	0	0,00	3
.1610	Erstattung vom Land	0	0	0,00	3
	Einnahmen	0	0	0,00	
	Ausgaben				
.4000	Aufwendungen für ehrenamtliche Tätigkeit	0	0	0,00	2
.6500	Bürobedarf	0	0	0,00	1
.6520	Postgebühren, GEZ	0	0	0,00	5
	Ausgaben	0	0	0,00	
	UAB 0510 Zu-/Überschuss	0	0	0,00	

A. Verwaltungshaushalt - Einzelpläne

Gemeinde **1 Stadt Laufen**
 Einzelplan **0 Allgemeine Verwaltung**
 Abschnitt **05 Besondere Dienststellen der allgemeinen Verwaltung**
 U-Abschnitt **0520 Wahlen**

Haushaltsstelle		Haushaltsansatz		Ergebnis der Jahresrechnung	Erläuterungen
Nr.	Bezeichnung	2017	2016	2015	Sonst. Amt DVM Vermerk
1	2	EUR	EUR	EUR	6
	Einnahmen				
.1600	Erstattung vom Bund	0	0	0,00	1
.1610	Erstattung vom Land	4.000	0	0,00	1
	Einnahmen	4.000	0	0,00	
	Ausgaben				
.4000	Aufwendungen für ehrenamtliche Tätigkeit	1.500	500	0,00	2
.5200	Geräte, Ausrüstungs- und Ausstattungsgegenstände, sonstige Gebrauchsgegenstände	500	500	0,00	1
.6322	EDV-Kosten an Dritte (Software): früher 1100.6300	600	500	436,80	5
.6400	Steuern, Versicherungen, Schadensfälle	200	200	0,00	4
.6500	Bürobedarf	4.000	500	0,00	1
.6510	Bücher und Zeitschriften	0	0	0	1
.6520	Postgebühren, GEZ	3.000	100	0,00	1
.6620	Vermischte Ausgaben	200	200	0,00	1
	Ausgaben	10.000	2.500	436,80	
	UAB 0520 Zu-/Überschuss	-6.000	-2.500	-436,80	
	Einnahmen	14.000	10.000	9.008,51	
	Ausgaben	141.810	131.400	115.373,57	
	AB 05 Zu-/Überschuss	-127.810	-121.400	-106.365,06	

Gemeinde **1 Stadt Laufen**
 Einzelplan **0 Allgemeine Verwaltung**
 Abschnitt **06 Einrichtungen für die gesamte Verwaltung**
 U-Abschnitt **0600 Gesamtverwaltung**

Haushaltsstelle		Haushaltsansatz		Ergebnis der Jahresrechnung	Erläuterungen
Nr.	Bezeichnung	2017	2016	2015	Sonst. Amt DVM Vermerk
1	2	EUR	EUR	EUR	6
	Einnahmen				
.1400	Mieten und Pachten einschließlich Nebenkosten	10.000	10.000	7.454,16	1
.1500	Sonstige Verwaltungs- und Betriebseinnahmen	100	200	0,00	1
.1692	Innere Verrechnungen (Miete)	3.500	3.500	5.729,56	3
	Einnahmen	13.600	13.700	13.183,72	
	Ausgaben				
.4110	Versorgungsrücklage	350	100	84,72	2
.4140	Tarifbeschäftigte	29.000	35.000	46.899,36	2
.4160	Beschäftigungsentgelte (Aushilfen)	5.200	5.200	0,00	2
.4210	Versorgungsrücklage	0	0	0,00	2
.4300	Beiträge zu Versorgungskassen Beamte	1.500	1.500	1.411,73	2
.4340	Zusatzversorgung	2.400	2.700	3.607,95	2
.4360	Zusatzversicherung für geringf. Beschäftigte	0	0	0,00	2
.4440	Beiträge zur gesetzl. Sozialversicherung Tarifbeschäftigte	6.000	7.000	8.849,77	2
.4460	Arb. Geb. Ant. z. Sozvers. Bes 4	0	1.600	0,00	2
.4500	Beihilfen, Unterstützungen und dergl.	0	50	0,00	2
.5000	Unterhalt der Grundstücke und baulichen Anlagen (Rathaus)	5.000	5.000	3.587,68	1
.5001	Unterhalt Gebäude (Büro's) <i>0600.5001: 5.000 €</i> <i>0600.5201: 20.000 € für Renovierung Büroräume (jährlich 25.000 €)</i>	5.000	5.000	2.769,01	1
.5200	Geräte, Ausrüstungs- und Ausstattungsgegenstände	1.000	5.000	12.148,76	1
.5201	Geräte und Ausstattungsgegenstände (Bürorenovierung)	20.000	20.000	22.385,07	1
.5202	Geräte und Ausstattungsgegenstände EDV	4.000	0	0	5
.5400	Bewirtschaftung der Grundstücke und baulichen Anlagen	20.000	20.000	23.783,64	1
.5441	Strombezugskosten	7.000	7.000	0	1
.5600	Besondere Aufwendungen für Bedienstete	200	0	0	1
.5690	sonstige besondere Aufwendungen (Betriebsarzt, Impfungen usw.)	1.900	0	0	2
.6300	Weitere Verwaltungs- u. Betriebsausgaben	13.000	12.000	11.588,44	1
.6370	Sachbedarf für EDV-Anlagen (Toner, Tintenpatronen)	4.500	5.000	0	5
.6400	Steuern, Versicherungen, Schadensfälle	2.000	2.000	1.626,51	4
.6450	Beiträge/Arbeitsmed. u. Sicherheitstech. Betreuung <i>neu: GliederungNr. .5690</i>	0	3.000	1.917,74	2
.6520	Postgebühren, GEZ	10.000	10.000	14.372,94	1

A. Verwaltungshaushalt - Einzelpläne

Gemeinde **1 Stadt Laufen**
 Einzelplan **0 Allgemeine Verwaltung**
 Abschnitt **06 Einrichtungen für die gesamte Verwaltung**
 U-Abschnitt **0600 Gesamtverwaltung**

Haushaltsstelle		Haushaltsansatz		Ergebnis der Jahresrechnung	Erläuterungen
Nr.	Bezeichnung	2017	2016	2015	Sonst. Amt DVM Vermerk
1	2	EUR	EUR	EUR	6
.6523	Festnetzgebühren	3.200	5.000	0	5
.6524	Gebühren für Handy	3.000	1.800	0	1
.6550	Sachverständigenkosten	2.000	2.000	0,00	1
.6620	Vermischte Ausgaben	200	200	36,30	1
.6793	Innere Verrechnung (Bauhof, Wasserwerk, Kanal, Anlagen usw.)	15.000	15.000	54.781,38	3
	Ausgaben	161.450	171.150	209.851,00	
	UAB 0600 Zu-/Überschuss	-147.850	-157.450	-196.667,28	
	Einnahmen	13.600	13.700	13.183,72	
	Ausgaben	161.450	171.150	209.851,00	
	AB 06 Zu-/Überschuss	-147.850	-157.450	-196.667,28	

A. Verwaltungshaushalt - Einzelpläne

Gemeinde **1 Stadt Laufen**
 Einzelplan **0 Allgemeine Verwaltung**
 Abschnitt **08 Einrichtungen und Maßnahmen für Verwaltungsangehörige**
 U-Abschnitt **0800 Verwaltungsangehörige**

Haushaltsstelle		Haushaltsansatz		Ergebnis der Jahresrechnung	Erläuterungen
Nr.	Bezeichnung	2017	2016	2015	Sonst. Amt DVM Vermerk
		EUR	EUR	EUR	
1	2	3	4	5	6
	Einnahmen				
	Ausgaben				
	Einnahmen	0	0	0,00	
.4600	Personal-Nebenausgaben (Dienstfahrt-Fahrzeugversicherung, Betriebsausflug)	600	500	631,59	2
.5600	Besondere Aufwendungen für Bedienstete Lehrgänge, Fortbildung	14.000	12.000	10.176,71	2
	Ausgaben	14.600	12.500	10.808,30	
	UAB 0800 Zu-/Überschuss	-14.600	-12.500	-10.808,30	
	Einnahmen	0	0	0,00	
	Ausgaben	14.600	12.500	10.808,30	
	AB 08 Zu-/Überschuss	-14.600	-12.500	-10.808,30	
	Einnahmen	344.990	346.040	232.674,98	
	Ausgaben	1.678.680	1.625.100	1.644.159,57	
	EP 0 Zu-/Überschuss	-1.333.690	-1.279.060	-1.411.484,59	

Gemeinde **1 Stadt Laufen**
 Einzelplan **1 Öffentliche Sicherheit und Ordnung**
 Abschnitt **11 Öffentliche Ordnung**
 U-Abschnitt **1100 Öffentliche Ordnung**

Haushaltsstelle		Haushaltsansatz		Ergebnis der Jahresrechnung	Erläuterungen
Nr.	Bezeichnung	2017	2016	2015	Sonst. Amt DVM Vermerk
1	2	3	4	5	6
		EUR	EUR	EUR	
	Einnahmen				
.1000	Verwarnungs- und Bußgelder	500	500	120,50	13
.1300	Einnahmen aus Verkauf	0	0	0,00	13
.1500	Sonstige Verwaltungs- und Betriebseinnahmen (Ersatz Obdachlosenunterbr.)	300	300	-2.175,78	14
.1501	Sonstige Verwaltungs- und Betriebseinnahmen (Erstattung Feldgeschworene)	2.000	2.000	1.086,15	12
	Einnahmen	2.800	2.800	-969,13	
	Ausgaben				
.4000	Aufwendungen für ehrenamtliche Tätigkeit (Feldgeschworene) (früher: 6300.6620)	2.000	2.000	777,00	12
.4140	Angestelltenvergütungen	11.000	11.000	10.375,41	2
.4340	Beiträge zu Versorgungskassen Angestellte	850	850	862,56	2
.4440	Beiträge zur gesetzl. Sozialversicherung Angestellte	2.200	2.100	2.089,00	2
.4500	Beihilfen, Unterstützungen und dergl.	0	0	0,00	2
.5000	Unterhalt der Grundstücke und baulichen Anlagen (Obdachlosen Wohncontainer)	1.500	500	13,10	14
.5200	Geräte, Ausrüstungs- und Ausstattungsgegenstände	300	0	0	14
.5600	Besondere Aufwendungen für Bedienstete (z. B. Feldgeschworene)	250	250	138,21	12
.6310	weitere Sachausgaben (Obdachlosenunterbringung)	200	200	0,00	14
.6322	EDV-Kosten an Dritte (Software): (früher 1100.6300)	1.000	1.000	0,00	5
.6380	Agenda 21, Fairtrade	1.000	1.500	264,18	12
.6550	Sachverständigen Kosten (z. B. Digitalfunk)	100	100	0,00	13
.6580	Sonstige Geschäftsausgaben <i>Teilnehmergeinschaft zum Schutz des Abtsees</i>	10.000	10.000	0	1
.6620	Vermischte Ausgaben	500	500	251,42	13
.6793	Innere Verrechnung (Bauhof, Wasserwerk, Kanal, Anlagen usw.)	0	0	745,55	3
.7000	Zuschuß an den Tierschutzverein u. ä.	3.500	3.500	3.451,00	1
	Ausgaben	34.400	33.500	18.967,43	
	UAB 1100 Zu-/Überschuss	-31.600	-30.700	-19.936,56	

A. Verwaltungshaushalt - Einzelpläne

Gemeinde **1 Stadt Laufen**
 Einzelplan **1 Öffentliche Sicherheit und Ordnung**
 Abschnitt **11 Öffentliche Ordnung**
 U-Abschnitt **1101 Kommunale Geschwindigkeitsüberwachung**

Haushaltsstelle		Haushaltsansatz		Ergebnis der Jahresrechnung	Erläuterungen
Nr.	Bezeichnung	2017	2016	2015	Sonst. Amt DVM Vermerk
		EUR	EUR	EUR	
1	2	3	4	5	6
	Einnahmen				
	Einnahmen	0	0	0,00	
	Ausgaben				
.6360	Kosten Zweckverband KVÜ (fließender Verkehr); Einnahme 9000.8010	50.000	0	0	13
.6361	Kosten Zweckverband KVÜ (ruhender Verkehr); Einnahme: 9000.0811	25.000	0	0	13
.6500	Kosten Zweckverband KVÜ (fließender Verkehr); Einnahme: 9000.0810	0	50.000	46.218,50	13
.6501	Kosten Zweckverband KVÜ (ruhender Verkehr); Einnahme: 9000.0810	0	25.000	13.968,96	13
.6520	Postgebühren, GEZ	0	0	0,00	5
.6590	Sonstige Geschäftsausgaben	0	0	0,00	13
	Ausgaben	75.000	75.000	60.187,46	
	UAB 1101 Zu-/Überschuss	-75.000	-75.000	-60.187,46	
	Einnahmen	2.800	2.800	-969,13	
	Ausgaben	109.400	108.500	79.154,89	
	AB 11 Zu-/Überschuss	-106.600	-105.700	-80.124,02	

Gemeinde **1 Stadt Laufen**
 Einzelplan **1 Öffentliche Sicherheit und Ordnung**
 Abschnitt **13 Brandschutz**
 U-Abschnitt **1300 Feuerwehr**

Haushaltsstelle		Haushaltsansatz		Ergebnis der Jahresrechnung	Erläuterungen	
Nr.	Bezeichnung	2017	2016	2015	Sonst. Amt DVM Vermerk	
1	2	EUR	EUR	EUR	6	
	Einnahmen					
.1100	Benutzungsgebühren (Gebühren der Feuerwehr) früher: 1300.1670	18.000	25.000	14.351,29	13	
.1300	Einnahmen aus Verkauf	0	0	0,00	13	
.1400	Mieteinnahmen - Feuerwehrgerätehaus	20.000	20.000	20.098,35	1	
.1500	Sonstige Verwaltungs- und Betriebseinn. (vermischte Einnahmen)	200	200	0,00	13	
.1670	Erstattung von Ausg. d. Verw. -Hh. (für Feuerwehrg. bei Privaten) neu:13.1100	0	0	0	13	
.1693	Innere Verrechnung (Vergütung Bauhof, Wasserwerk, Kanal, Anlagen usw.)	1.980	1.980	5.431,68	3	
.1770	Spenden private Unternehmen	100	100	0,00	13	
.1780	Spenden (z. B. Privatpersonen, Vereine)	100	100	0,00	13	
	Einnahmen	40.380	47.380	39.208,20		
	Ausgaben					
.4000	Aufwendungen für ehrenamtliche Tätigkeit (inkl. Lohnfortzahlung)	15.500	12.700	5.309,00	2	
.4140	Angestelltenvergütungen	8.000	8.500	7.251,66	2	
.4300	Beiträge zu Versorgungskassen Beamte	0	0	0,00	2	
.4340	Beiträge zu Versorgungskassen Angestellte	650	650	501,26	2	
.4360	Zusatzversorgung Geringverdiener	0	0	0,00	2	
.4380	Beiträge z. ges. Sozialvers. -Sonstige-	0	0	0,00	2	
.4400	Sozialvers. stellv.FFW-Kommandant	2.000	0	0,00	2	
.4440	Beiträge zur gesetzl. Sozialversicherung Angestellte	1.700	1.700	1.314,93	2	
.4460	Arb. Geb. Ant. z. Sozv. Bes4	0	0	0,00	2	
.4480	Beiträge z. gesetzl. Sozialversicherung -Sonstige-	0	0	0,00	2	
.5000	Unterhalt der Grundstücke und baulichen Anlagen (Feuerwehrgerätehaus)	2.500	2.500	1.924,22	13	
.5001	Unterhalt der Grundstücke und baulichen Anlagen (Wohnhaus)	1.000	1.000	200,67	13	
.5200	Geräte, Ausstattungs- und Ausrüstungs- gegenstände	12.000	8.000	6.907,49	13	G405/G 405
.5201	Geräte, Ausstattungs-,Ausrüstungsgegenst (Ersatzbeschaffung Einsatzmaterial)	1.000	1.000	257,04	13	G405/G 405
.5202	Geräte: Unterhalt Funk	2.000	1.800	1.733,69	13	G405/G 405
.5203	Geräte: Unterhalt Atemschutz	3.000	4.500	4.822,89	13	G405/G 405
.5204	Geräte: UVV-Untersuchungen	5.000	7.000	4.121,99	13	G405/G 405
.5205	Geräte: Werkstatt	1.000	1.000	166,24	13	G405/G 405

Gemeinde **1 Stadt Laufen**
 Einzelplan **1 Öffentliche Sicherheit und Ordnung**
 Abschnitt **13 Brandschutz**
 U-Abschnitt **1300 Feuerwehr**

Haushaltsstelle		Haushaltsansatz		Ergebnis der Jahresrechnung	Erläuterungen	
Nr.	Bezeichnung	2017	2016	2015	Sonst.	
		EUR	EUR	EUR	Amt	DVM Vermerk
1	2	3	4	5	6	
.5400	Bewirtschaftung der Grundstücke und baulichen Anlagen	14.000	15.000	15.676,93	13	G405
.5441	Strombezugskosten	5.000	5.000	0	1	
.5500	Haltung von Feuerwehrfahrzeugen	10.000	15.000	5.388,87	13	G405/G 405
.5501	Kfz-Steuer, Kfz-Versicherung	2.500	2.500	2.427,19	13	G405/G 405
.5502	TÜV- u. UVV-Untersuchungen von Fahrzeuge	4.500	3.000	1.420,58	13	G405/G 405
.5540	Betriebs- und Schmierstoffe (Treibstoff)	6.000	6.000	4.156,54	13	G405/G 405
.5600	Besondere Aufwendungen für Bedienstete (Lohnfortzahlungen Arbeitgeber)	3.000	2.000	2.871,69	13	G405/G 405
.5601	Besondere Aufwendungen für Bedienstete (Atemschutzuntersuchungen G26)	1.500	1.200	1.676,27	13	G405/G 405
.5620	Lehrgänge, Fortbildungen	2.500	5.000	4.851,20	13	G405/G 405
.5690	sonstige besondere Aufwendungen (Betriebsarzt, Impfungen usw.)	5.000	0	0	2	
.6322	EDV-Kosten an Dritte (Software)	300	300	240,00	13	G405/G 405
.6329	Sonst. verschiedener Betriebsaufwand (Autowracks/Sondermüll)	600	600	0,00	13	G405
.6370	Sachbedarf für EDV-Anlagen (Toner, Tintenpatronen)	100	100	0	5	
.6400	Steuern, Versicherungen, Schadensfälle	2.700	2.700	2.852,19	13	G405
.6500	Bürobedarf	500	500	188,02	13	G405
.6510	Bücher und Zeitschriften	100	100	0,00	13	G405
.6520	Postgebühren, GEZ	100	100	1.140,14	1	G405
.6523	Festnetzgebühren	1.200	700	0	5	
.6524	Gebühren für Handy	400	400	0	1	
.6540	Dienstreisen	400	400	0,00	13	G405
.6550	Sachverständigen Kosten (Feuerwehrbedarfsplan)	0	0	9.603,66	13	G405
.6610	Mitgliedsbeiträge an Verbände, Vereine und dergl.	650	200	108,56	13	G405
.6620	Vermischte Ausgaben	850	850	382,21	13	G405
.6793	Innere Verrechnung (Bauhof, Wasserwerk, Kanal, Anlagen usw.)	0	0	827,79	3	G405
.7180	Zuschüsse für Führerscheine	1.500	1.500	1.145,80	13	
.7181	Zuweisungen und Zuschüsse an Privatpersonen (Zuschuß Feuerwehrerholungsheim)	500	500	750,00	13	G405

A. Verwaltungshaushalt - Einzelpläne

Gemeinde **1 Stadt Laufen**
 Einzelplan **1 Öffentliche Sicherheit und Ordnung**
 Abschnitt **13 Brandschutz**
 U-Abschnitt **1300 Feuerwehr**

Haushaltsstelle		Haushaltsansatz		Ergebnis der Jahresrechnung	Erläuterungen
Nr.	Bezeichnung	2017	2016	2015	Sonst. Amt DVM Vermerk
		EUR	EUR	EUR	
1	2	3	4	5	6
	Ausgaben	119.250	114.000	90.218,72	
	UAB 1300 Zu-/Überschuss	-78.870	-66.620	-51.010,52	
	Einnahmen	40.380	47.380	39.208,20	
	Ausgaben	119.250	114.000	90.218,72	
	AB 13 Zu-/Überschuss	-78.870	-66.620	-51.010,52	

A. Verwaltungshaushalt - Einzelpläne

Gemeinde **1 Stadt Laufen**
 Einzelplan **1 Öffentliche Sicherheit und Ordnung**
 Abschnitt **14 Katastrophenschutz, Zivilschutz**
 U-Abschnitt **1400 Katastrophenschutz, Zivilschutz**

Haushaltsstelle		Haushaltsansatz		Ergebnis der Jahresrechnung	Erläuterungen
Nr.	Bezeichnung	2017	2016	2015	Sonst. Amt DVM Vermerk
		EUR	EUR	EUR	
1	2	3	4	5	6
	Einnahmen				
.1610	Erstattung vom Land	0	0	0,00	13
.1720	Zuweisungen und Zuschüsse (Hochwasser)	0	0	0,00	13
	Einnahmen	0	0	0,00	
	Ausgaben				
.5000	Unterhalt der Grundstücke und baulichen Anlagen	600	600	0,00	13
.5100	Unterhaltung des sonstigen unbeweglichen Vermögens (Hochwasser)	1.500	0	0,00	13
.6620	Vermischte Ausgaben	100	100	0,00	13
	Ausgaben	2.200	700	0,00	
	UAB 1400 Zu-/Überschuss	-2.200	-700	0,00	
	Einnahmen	0	0	0,00	
	Ausgaben	2.200	700	0,00	
	AB 14 Zu-/Überschuss	-2.200	-700	0,00	

A. Verwaltungshaushalt - Einzelpläne

Gemeinde **1 Stadt Laufen**
 Einzelplan **1 Öffentliche Sicherheit und Ordnung**
 Abschnitt **16 Rettungsdienst**
 U-Abschnitt **1600 Rettungsdienst**

Haushaltsstelle		Haushaltsansatz		Ergebnis der Jahresrechnung	Erläuterungen
Nr.	Bezeichnung	2017	2016	2015	Sonst. Amt DVM Vermerk
		EUR	EUR	EUR	
1	2	3	4	5	6
	Einnahmen				
	Einnahmen	0	0	0,00	
	Ausgaben				
.6620	Vermischte Ausgaben	0	0	0,00	13
.7000	Zuschuß für laufende Zwecke an Verbände und Vereine und BRK Mietkosten (fiktiv)	5.000	5.000	4.895,00	1
	Ausgaben	5.000	5.000	4.895,00	
	UAB 1600 Zu-/Überschuss	-5.000	-5.000	-4.895,00	
	Einnahmen	0	0	0,00	
	Ausgaben	5.000	5.000	4.895,00	
	AB 16 Zu-/Überschuss	-5.000	-5.000	-4.895,00	
	Einnahmen	43.180	50.180	38.239,07	
	Ausgaben	235.850	228.200	174.268,61	
	EP 1 Zu-/Überschuss	-192.670	-178.020	-136.029,54	

Gemeinde **1 Stadt Laufen**
 Einzelplan **2 Schulen**
 Abschnitt **21 Grund- und Mittelschulen**
 U-Abschnitt **2110 Grundschule Leobendorf (ab August 2015)**

Haushaltsstelle		Haushaltsansatz		Ergebnis der Jahresrechnung	Erläuterungen
Nr.	Bezeichnung	2017	2016	2015	Sonst. Amt DVM Vermerk
1	2	EUR	EUR	EUR	6
	Einnahmen				
.1610	Erstattung vom Land (Gastschulbeitrag Asylkinder)	7.500	0	0	2
.1710	Zuweisungen und Zuschüsse für laufende Zwecke vom Land	1.000	0	0	3
.1770	Spenden private Unternehmen (Raiba)	0	0	0,00	3
.1780	Spenden (z. B. Privatpersonen, Vereine)	0	0	0,00	3
	Einnahmen	8.500	0	0,00	
	Ausgaben				
.4140	Tariflich Beschäftigte	12.000	0	0,00	2
.4160	Beschäftigungsentgelte und dergl.	0	11.000	4.016,71	2
.4340	Beiträge zu Versorgungskassen Beschäftigte	900	0	0,00	2
.4360	Zusatzversorgung für Geringverdiener.	0	0	153,52	2
.4440	Beiträge zur gesetzl. Sozialversicherung Beschäftigte	2.300	0	0,00	2
.4460	Arb. Geb. Ant. z. Sozvers. Bes 4	0	3.600	1.216,60	2
.4480	Beiträge z. gesetzl. Sozialversicherung -Sonstige-	0	0	0,00	2
.4500	Beihilfen, Unterstützungen und dergl.	0	0	0,00	2
.5000	Unterhalt der Grundstücke und baulichen Anlagen	5.000	5.000	0,00	3
.5200	Geräte, Ausrüstungs- und Ausstattungsge- genstände, sonstige Gebrauchsgegenstände	1.000	1.000	1.592,03	3
.5202	Geräte und Ausstattungsgegenstände EDV	1.000	0	0	5
.5400	Bewirtschaftung der Grundstücke und baulichen Anlagen	10.000	10.000	3.440,33	3
.5441	Strombezugskosten	1.500	2.000	0	1
.5500	Haltung von Fahrzeugen	500	500	0,00	7
.5690	sonstige besondere Aufwendungen (Betriebsarzt, Impfungen usw.)	100	0	0	2
.5700	Lehr- u. Unterrichtsmittel (Bücher, Tin- te, Landkarten, Papier, Dias, Kreide)	700	500	407,51	3
.5770	Zuschussfähige Lernmittel für Grund- schule Leobendorf	1.500	1.500	1.643,12	3
.5800	Lernmittel (Werkstoffe, Arbeitsmat. und sonst. Verbrauchsmittel)	100	100	0,00	3
.5810	Lernmittel (Schulbücherei, Arbeitsmat. Werk-, Handarbeits- u. Hauswirtschaftsu.)	50	50	0,00	3
.5900	Sonstige Sachausgaben (Schulwandern, sonst. Schulveranstaltungen)	200	200	46,95	3
.6300	Schülerbeförderungen zu Verkehrs-, Schwimm- und Schiunterricht	4.000	4.000	0,00	3
.6322	EDV-Kosten an Dritte (Software): (früher 1100.6300)	500	600	0	5

A. Verwaltungshaushalt - Einzelpläne

Gemeinde **1 Stadt Laufen**
 Einzelplan **2 Schulen**
 Abschnitt **21 Grund- und Mittelschulen**
 U-Abschnitt **2110 Grundschule Leobendorf (ab August 2015)**

Haushaltsstelle		Haushaltsansatz		Ergebnis der Jahresrechnung	Erläuterungen
Nr.	Bezeichnung	2017	2016	2015	Sonst. Amt DVM Vermerk
1	2	EUR	EUR	EUR	6
.6370	Sachbedarf für EDV-Anlagen (Toner, Tintenpatronen)	700	700	0	5
.6400	Steuern, Versicherungen, Schadensfälle	500	500	0,00	4
.6500	Bürobedarf	900	900	763,01	3
.6510	Bücher und Zeitschriften	500	500	151,60	3
.6520	Postgebühren, GEZ	150	50	170,84	1
.6523	Festnetzgebühren	800	800	0	5
.6620	Vermischte Ausgaben	200	200	94,05	3
.6790	Innere Verrechnungen (Verwaltung)	0	0	4.700,00	3
.6793	Innere Verrechnung (Bauhof, Wasserwerk, Kanal, Anlagen usw.)	0	0	0,00	3
	Ausgaben	45.100	43.700	18.396,27	
	UAB 2110 Zu-/Überschuss	-36.600	-43.700	-18.396,27	

Gemeinde **1 Stadt Laufen**
 Einzelplan **2 Schulen**
 Abschnitt **21 Grund- und Mittelschulen**
 U-Abschnitt **2112 Grundschulen Laufen ab August 2015**

Haushaltsstelle		Haushaltsansatz		Ergebnis der Jahresrechnung	Erläuterungen
Nr.	Bezeichnung	2017	2016	2015	Sonst. Amt DVM Vermerk
1	2	EUR	EUR	EUR	6
	<i>(Grundschule Leobendorf neue HHSt. 2110.)</i>				
	Einnahmen				
.1120	USt. Blockheizkraftwerk	0	0	0	12
.1300	Einnahmen aus Verkauf	0	0	0,00	3
.1400	Mieten und Pachten (Photovoltaikanlage)	3.000	5.000	5.085,12	3
.1500	Sonstige Verwaltungs- und Betriebseinnahmen (vermischte Einnahmen)	0	0	0,00	3
.1501	Einnahmen Blockheizkraftwerk	0	0	0	12
.1610	Erstattung vom Land	7.500	0	0	2
.1710	(Gastschulbeiträge Asylkinder) Zuweisungen und Zuschüsse für laufende Zwecke vom Land	2.800	2.900	2.668,00	2
.1760	Spenden (Sparkasse, Landesbank)	200	100	950,00	3
.1770	Spenden private Unternehmen (Raiba)	100	100	1.310,00	3
.1780	Spenden (z. B. Privatpersonen, Vereine)	0	0	0,00	3
	Einnahmen	13.600	8.100	10.013,12	
	Ausgaben				
4140	Angestelltenvergütungen	22.000	32.500	39.687,46	2
4160	Beschäftigungsentgelte und dergl.	0	0	13.662,83	2
4340	Beiträge zu Versorgungskassen Angestellte	1.700	2.900	2.821,92	2
4360	Zusatzversorgung für Geringverdiener	0	0	681,48	2
4440	Beiträge zur gesetzl. Sozialversicherung Angestellte	4.350	6.500	6.355,93	2
4460	Arb. Geb. Ant. z. Sozvers. Bes 4	0	0	4.133,45	2
4480	Beiträge z. gesetzl. Sozialversicherung -Sonstige-	0	0	0,00	2
4500	Beihilfen, Unterstützungen und dergl.	0	0	0,00	2
5000	Unterhalt der Grundstücke und baulichen Anlagen	5.000	10.000	21.759,13	3
5200	Geräte, Ausrüstungs- und Ausstattungsgeg enstände, sonstige Gebrauchsgegenstände	3.000	3.000	2.517,58	3
5202	Geräte und Ausstattungsgegenstände EDV	1.000	0	0	5
5400	Bewirtschaftung der Grundstücke und baulichen Anlagen	45.000	30.000	35.871,55	3
5441	Strombezugskosten	2.500	4.000	0	1
5442	Strombezugskosten Blockheizkraftwerk	0	0	0	7
5500	Haltung von Fahrzeugen	500	500	0	7
5690	sonstige besondere Aufwendungen (Betriebsarzt, Impfungen usw.)	250	0	0	2
5700	Lehr- u. Unterrichtsmittel (Bücher, Tinte, Landkarten, Papier, Kreide)	1.000	1.000	263,49	3
5710	weitere Vewaltungs- und Betriebsausgaben	100	100	0,00	3

A. Verwaltungshaushalt - Einzelpläne

Seite 49

Gemeinde **1 Stadt Laufen**
 Einzelplan **2 Schulen**
 Abschnitt **21 Grund- und Mittelschulen**
 U-Abschnitt **2112 Grundschulen Laufen ab August 2015**

Haushaltsstelle		Haushaltsansatz		Ergebnis der Jahresrechnung	Erläuterungen
Nr.	Bezeichnung	2017	2016	2015	Sonst. Amt DVM Vermerk
1	2	3	4	5	6
		EUR	EUR	EUR	
.5770	Zuschussfähige Lernmittel für Grundschulen	3.500	3.500	4.158,16	3
.5800	Lernmittel (Werkstoffe, Arbeitsm. und sonst. Verbrauchsmittel)	200	200	0,00	3
.5810	Lernmittel (Schulbücherei, Arbeitsm. Werk-, Handarbeits- u. Hauswirtschafts.)	100	100	385,18	3
.5900	Sonstige Sachausgaben (Schulwandern, sonst. Schulveranstaltungen)	500	500	646,95	3
.6300	Schülerbeförderung zu Verkehrs-, Schwimm- und Skiunterricht	6.000	6.000	6.403,39	3
.6322	EDV-Kosten an Dritte (Software): (früher 1100.6300)	3.000	1.400	801,28	5
.6370	Sachbedarf für EDV-Anlagen (Toner, Tintenpatronen)	1.000	1.000	0	5
.6400	Steuern, Versicherungen, Schadensfälle	1.200	700	616,07	4
.6410	USt. Zahlung Blockheizkraftwerk	0	0	0	12
.6500	Bürobedarf	1.800	2.500	3.764,70	3
.6510	Bücher und Zeitschriften	1.000	1.000	1.108,42	3
.6520	Postgebühren, GEZ	300	300	2.213,45	1
.6523	Festnetzgebühren	1.400	1.300	0	5
.6524	Gebühren für Handy	200	200	0	1
.6540	Dienstreisen (Fahrtkosten, Tagegelder)	200	200	0,00	3
.6620	Vermischte Ausgaben	200	200	2.406,00	3
.6790	Innere Verrechnungen (Verwaltung)	4.500	6.000	4.700,00	3
.6793	Innere Verrechnung (Bauhof, Wasserwerk, Kanal, Anlagen usw.)	5.680	5.680	4.906,96	3
	Ausgaben	117.180	121.280	159.865,38	
	UAB 2112 Zu-/Überschuss	-103.580	-113.180	-149.852,26	

Gemeinde **1 Stadt Laufen**
 Einzelplan **2 Schulen**
 Abschnitt **21 Grund- und Mittelschulen**
 U-Abschnitt **2152 Mittelschule Laufen (ab 2012)**

Haushaltsstelle		Haushaltsansatz		Ergebnis der Jahresrechnung	Erläuterungen
Nr.	Bezeichnung	2017	2016	2015	Sonst. Amt DVM Vermerk
1	2	EUR	EUR	EUR	6
	Einnahmen				
.1100	Benutzungsgebühren	0	0	0,00	3
.1300	Einnahmen aus Verkauf	0	0	0,00	3
.1400	Mieten und Pachten (Verrechnungsmiete)	10.000	5.000	10.095,00	3
.1500	Sonstige Verwaltungs- und Betriebseinnahmen (Mittagessen)	7.000	15.000	14.030,00	2
.1610	Erstattung vom Land (Gastschulbeiträge Asylkinder)	6.000	0	0	2
.1620	Schulverbund Saaldorf-Surheim (Schulumlage und Schülerbeförderung)	120.000	100.000	141.589,86	3
.1710	Zuweisungen und Zuschüsse für laufende Zwecke vom Land	7.000	7.000	5.057,66	2
.1760	Spenden (Sparkasse)	200	200	250,00	3
.1770	Spenden private Unternehmen (Raiba)	500	500	60,00	3
.1780	Spenden (z. B. Privatpersonen, Vereine)	200	200	0,00	3
	Einnahmen	150.900	127.900	171.082,52	
	Ausgaben				
.4140	Angestelltenvergütungen	35.500	46.500	49.404,77	2
.4160	Beschäftigungsentgelte und dergl.	4.100	10.000	9.472,91	2
.4340	Beiträge zu Versorgungskassen Angestellte	2.800	3.600	3.494,30	2
.4360	Zusatzversorgung für Geringverdiener	500	800	137,95	2
.4440	Beiträge zur gesetzl. Sozialversicherung Angestellte	7.500	9.300	8.433,15	2
.4460	Arb. Geb. Ant. z. Sozvers. Bes 4	1.400	3.000	1.580,10	2
.4480	Beiträge z. gesetzl. Sozialversicherung -Sonstige-	0	0	0,00	2
.4500	Beihilfen, Unterstützungen und dergl.	0	0	0,00	2
.5000	Unterhalt der Grundstücke und baulichen Anlagen	5.000	15.000	13.069,20	3
.5200	Geräte, Ausrüstungs- und Ausstattungsgeg enstände, sonstige Gebrauchsgegenstände	2.000	3.000	2.638,86	3
.5202	Geräte und Ausstattungsgegenstände EDV	1.000	0	0	5
.5400	Bewirtschaftung der Grundstücke und baulichen Anlagen	20.000	20.000	15.854,08	3
.5441	Strombezugskosten	10.000	8.000	0	1
.5500	Haltung von Fahrzeugen	1.000	1.000	792,59	3
.5600	Besondere Aufwendungen für Bedienstete (Arbeitsschutzkleidung Hausmeister)	0	0	0	7
.5690	sonstige besondere Aufwendungen (Betriebsarzt, Impfungen usw.)	250	0	0,00	2
.5700	Lehr- und Unterrichtsmittel (Kreide, Bücher, Tinte, Landkarten, Papier)	500	500	1.223,65	3
.5710	weitere Verwaltungs- u. Betriebsausgaben (sonstiges Ganztagsklasse)	1.000	1.000	998,76	3

A. Verwaltungshaushalt - Einzelpläne

Gemeinde **1 Stadt Laufen**
 Einzelplan **2 Schulen**
 Abschnitt **21 Grund- und Mittelschulen**
 U-Abschnitt **2152 Mittelschule Laufen (ab 2012)**

Haushaltsstelle		Haushaltsansatz		Ergebnis der Jahresrechnung	Erläuterungen
Nr.	Bezeichnung	2017	2016	2015	Sonst. Amt DVM Vermerk
		EUR	EUR	EUR	
1	2	3	4	5	6
.5780	Zuschußfähige Lernmittel (Mittelschule)	5.000	5.000	406,73	3
.5800	Lernmittel (Werkstoffe, Arbeitsmaterial und sonstige Verbrauchsmittel)	300	300	43,44	3
.5810	Lernmittel (Schulbücherei, Arbeitsm. Werk-, Handarbeits- u. Hauswirtschaft)	1.500	1.500	1.600,97	3
.5900	Sonstige Sachausgaben (Schulwandern, sonstige Schulveranstaltung)	1.200	1.200	766,36	3
.6300	Schülerbeförderungen zu Verkehrs-, Schwimm- und Skiunterricht	6.000	6.000	9.534,30	3
.6322	EDV-Kosten an Dritte (Software): (früher 1100.6300)	4.000	1.400	801,28	5
.6370	Sachbedarf für EDV-Anlagen (Toner, Tintenpatronen)	1.500	1.500	0	5
.6380	Kosten Mittagessen für Kinder	7.000	15.000	12.976,51	2
.6400	Steuern, Versicherungen, Schadensfälle	1.200	2.300	2.344,78	4
.6500	Bürobedarf	2.000	3.600	3.475,49	3
.6510	Bücher und Zeitschriften (Amtsblätter, Gesetz- und VO-Blätter)	1.500	1.500	1.024,41	3
.6520	Postgebühren, GEZ	300	300	1.621,69	1
.6523	Festnetzgebühren	1.400	1.500	0	5
.6524	Gebühren für Handy	200	200	0	1
.6540	Dienstreisen (Fahrtkosten, Tagegelder)	200	200	0,00	3
.6620	Vermischte Ausgaben	500	300	443,79	3
.6720	Gastschulbeiträge an andere Gemeinden	1.500	1.500	0,00	2
.6790	Innere Verrechnungen (Verwaltung)	5.000	7.000	4.700,00	3
.6793	Innere Verrechnung (Bauhof, Wasserwerk, Kanal, Anlagen usw.)	22.400	22.400	31.425,49	3
.7130	Schulverbandsumlage (Schulverbund mit Saaldorf-Surheim u. Teisendorf)	45.000	35.000	60.300,00	3
	Ausgaben	200.250	229.400	238.565,56	
	UAB 2152 Zu-/Überschuss	-49.350	-101.500	-67.483,04	
	Einnahmen	173.000	136.000	181.095,64	
	Ausgaben	362.530	394.380	416.827,21	
	AB 21 Zu-/Überschuss	-189.530	-258.380	-235.731,57	

A. Verwaltungshaushalt - Einzelpläne

Gemeinde **1 Stadt Laufen**
 Einzelplan **2 Schulen**
 Abschnitt **29 Übrige Schulische Aufgaben**
 U-Abschnitt **2900 Schülerbeförderung**

Haushaltsstelle		Haushaltsansatz		Ergebnis der Jahresrechnung	Erläuterungen
Nr.	Bezeichnung	2017	2016	2015	Sonst. Amt DVM Vermerk
1	2	EUR	EUR	EUR	6
	Einnahmen				
.1710	Zuweisungen und Zuschüsse für laufende Zwecke vom Land	85.000	95.000	92.345,00	14
	Einnahmen	85.000	95.000	92.345,00	
	Ausgaben				
.5000	Unterhalt der baulichen Anlagen (Wartehäuschen, nur Schülerbeförderung)	2.500	2.500	0,00	14
.6390	Kosten der Schülerbeförderung	145.000	145.000	146.765,36	14
.6550	Sachverständigen-, Gerichts- und sonst. Kosten	6.000	3.000	5.088,92	1
.6793	Innere Verrechnung (Bauhof, Wasserwerk, Kanal, Anlagen usw.)	0	0	0,00	3
	Ausgaben	153.500	150.500	151.854,28	
	UAB 2900 Zu-/Überschuss	-68.500	-55.500	-59.509,28	

A. Verwaltungshaushalt - Einzelpläne

Gemeinde **1 Stadt Laufen**
 Einzelplan **2 Schulen**
 Abschnitt **29 Übrige Schulische Aufgaben**
 U-Abschnitt **2950 Übrige schulische Aufgaben**

Haushaltsstelle		Haushaltsansatz		Ergebnis der Jahresrechnung	Erläuterungen
Nr.	Bezeichnung	2017	2016	2015	Sonst. Amt DVM Vermerk
		EUR	EUR	EUR	
1	2	3	4	5	6
	Einnahmen				
	Einnahmen	0	0	0,00	
	Ausgaben				
.6400	Schülerunfallversicherung, Garderoben- und Fahrradversicherung	33.500	33.500	32.143,30	2
	Ausgaben	33.500	33.500	32.143,30	
	UAB 2950 Zu-/Überschuss	-33.500	-33.500	-32.143,30	
	Einnahmen	85.000	95.000	92.345,00	
	Ausgaben	187.000	184.000	183.997,58	
	AB 29 Zu-/Überschuss	-102.000	-89.000	-91.652,58	
	Einnahmen	258.000	231.000	273.440,64	
	Ausgaben	549.530	578.380	600.824,79	
	EP 2 Zu-/Überschuss	-291.530	-347.380	-327.384,15	

Gemeinde **1 Stadt Laufen**
 Einzelplan **3 Wissenschaft, Forschung, Kulturpflege**
 Abschnitt **32 Museen, Sammlungen, Ausstellungen (Archiv)**
 U-Abschnitt **3210 Nichtwissensch., Museen; Archiv, Ausstellungen**

Haushaltsstelle		Haushaltsansatz		Ergebnis der Jahresrechnung	Erläuterungen
Nr.	Bezeichnung	2017	2016	2015	Sonst. Amt DVM Vermerk
1	2	3	4	5	6
	Einnahmen				
.1300	Einnahmen aus Verkauf	0	0	0,00	12
.1400	Mieten und Pachten (Kinderkrippe)	0	0	0,00	1
.1500	Sonstige Verwaltungs- und Betriebseinnahmen (vermischte Einnahmen)	100	100	0,00	12
.1710	Zuweisungen und Zuschüsse für laufende Zwecke vom Land	0	0	0,00	12
	<i>Ausstellung "Grenzen überschreiten"</i>				
.1770	Spenden private Unternehmen (Raiba)	0	0	0,00	12
.1780	Spenden (z. B. Privatpersonen, Vereine)	0	0	0,00	12
	Einnahmen	100	100	0,00	
	Ausgaben				
.4000	Aufwendungen für ehrenamtliche Tätigkeit (Archivpflege)	600	300	350,00	2
.4140	Angestelltenvergütungen	0	0	0,00	2
.4160	Beschäftigungsentgelte und dergl.	0	0	0	2
.4460	Arb. Geb. Ant. z. Sozvers. Bes 4	0	0	0	2
.5000	Unterhalt der Grundstücke und baulichen Anlagen	500	500	6,47	12
.5200	Geräte, Ausrüstungs- und Ausstattungsgegenstände	1.000	500	319,57	12
.5300	Mieten und Pachten	0	0	0,00	1
.5400	Bewirtschaftung der Grundstücke und baulichen Anlagen	6.000	3.000	4.953,58	12
.5441	Strombezugskosten	1.000	1.000	0	1
.6500	Bürobedarf	200	200	13,76	1
.6510	Bücher und Zeitschriften	500	500	449,78	12
.6520	Postgebühren, GEZ	30	20	349,13	1
.6523	Festnetzgebühren	400	350	0	5
.6550	Sachverständigenkosten	20.000	0	0	
.6580	Sonstige Geschäftsausgaben "Laufener Palette" (fiktive Miete SH)	10.000	10.000	12.595,87	1
.6581	sonstige Geschäftsausgaben Ausstellung "Grenzen überschreiten"	0	0	0,00	3
.6620	Vermischte Ausgaben	100	100	40,00	12
.6791	innere Verrechnungen (Salzachhalle)	0	0	0,00	3
.6793	Innere Verrechnung (Bauhof, Wasserwerk, Kanal, Anlagen usw.)	0	0	139,56	3
	Ausgaben	40.330	16.470	19.217,72	
	UAB 3210 Zu-/Überschuss	-40.230	-16.370	-19.217,72	
	Einnahmen	100	100	0,00	
	Ausgaben	40.330	16.470	19.217,72	
	AB 32 Zu-/Überschuss	-40.230	-16.370	-19.217,72	

A. Verwaltungshaushalt - Einzelpläne

Gemeinde **1 Stadt Laufen**
 Einzelplan **3 Wissenschaft, Forschung, Kulturpflege**
 Abschnitt **33 Theater, Konzerte, Musikpflege**
 U-Abschnitt **3320 Musikpflege**

Haushaltsstelle		Haushaltsansatz		Ergebnis der Jahresrechnung	Erläuterungen
Nr.	Bezeichnung	2017	2016	2015	Sonst. Amt DVM Vermerk
1	2	EUR	EUR	EUR	6
	Einnahmen				
.1770	Zuweisungen und Zuschüsse von übrigen Bereichen (Privat Unternehmen)	0	0	0,00	1
.1780	Spenden (z. B. Privatpersonen, Vereine)	0	0	0,00	
	Einnahmen	0	0	0,00	
	Ausgaben				
.7000	Mietzuschuß f. Stadtkapelle, Musik- freunde, laufende Zwecke	20.000	20.000	10.420,77	1
	Ausgaben	20.000	20.000	10.420,77	
	UAB 3320 Zu-/Überschuss	-20.000	-20.000	-10.420,77	

Gemeinde **1 Stadt Laufen**
 Einzelplan **3 Wissenschaft, Forschung, Kulturpflege**
 Abschnitt **33 Theater, Konzerte, Musikpflege**
 U-Abschnitt **3330 Salzachfestspiele**

Haushaltsstelle		Haushaltsansatz		Ergebnis der Jahresrechnung	Erläuterungen	
Nr.	Bezeichnung	2017	2016	2015	Sonst.	
1	2	EUR	EUR	EUR	Amt	DVM Vermerk
1	2	3	4	5	6	
	Einnahmen					
.1100	Benutzungsgebühren (voller Steuersatz)	5.000	5.000	73,61	10	K401
.1110	Eintrittsgelder (ermäßigter Steuersatz)	10.000	10.000	37.283,84	10	K401
.1111	Eintrittsgelder (steuerfrei)	30.000	30.000	43.372,62	10	K401
.1120	USt - voller Steuersatz	4.000	4.000	3.141,81	10	K401
.1130	USt - ermäßigter Steuersatz	700	700	2.609,86	10	K401
.1520	sonstige Verwaltungs- und Betriebseinn.	500	500	0,00	10	K401
.1560	USt - Rückvergütung	11.000	11.000	9.565,62	10	K401
.1640	Erstattung von Ausgaben (Versicherungen)	0	0	0,00	10	K401
.1710	Zuweisungen und Zuschüsse für laufende Zwecke vom Land	0	0	0,00	10	K401
.1720	Zuschuss Bezirk u. ä.	0	0	0,00	10	K401
.1770	Spenden private Unternehmen (Raiba)	1.000	1.000	0,00	10	K401
.1771	Sponsoring (z. B. Hacker Pschorr)	15.000	15.000	16.462,18	10	K401
.1780	Spenden (z. B. Privatpersonen, Vereine)	15.000	15.000	8.717,00	10	K401
	Einnahmen	92.200	92.200	121.226,54		
	Ausgaben					
.4160	Beschäftigungsentgelte und dergl.	8.000	8.000	8.184,00	10	K401
.4460	Arb. Geb. Ant. z. Sozvers. Bes 4	0	0	0,00	10	K401
.5200	Geräte, Ausrüstungs- und Ausstattungsge- genstände, sonstige Gebrauchsgegenstände	7.000	7.000	7.774,07	10	K401
.5441	Strombezugskosten	500	500	0	1	K401
.6300	Veranstaltungsaufwand, Werbung	24.500	24.500	22.171,16	10	K401
.6310	weitere Betriebsausgaben, Fremdleistung Mieten	20.000	20.000	25.733,76	10	K401
.6330	Honorare (voller Steuersatz)	6.000	6.000	28.875,98	10	K401
.6340	Honorare (ermäßigter Steuersatz)	10.000	10.000	16.750,75	10	K401
.6350	Honorare (steuerfrei)	30.000	30.000	25.128,89	10	K401
.6400	Steuern, Versicherungen, Schadensfälle	1.000	1.000	0,00	10	K401
.6410	USt - Zahlungen	2.000	2.000	0,00	10	K401
.6420	Abzugfähige Vorsteuer (voller Steuersatz)	11.000	11.000	13.496,79	10	K401
.6421	Abzugfähige Vorsteuer (erm. Steuersatz)	800	800	1.555,03	10	K401
.6500	Bürobedarf	100	100	0,00	1	K401
.6520	Postgebühren, GEZ	200	200	79,17	1	K401
.6524	Gebühren für Handy	100	100	0	1	K401
.6540	Dienstreisen (Fahrtkosten, Tagegelder)	1.000	1.000	303,45	10	K401
.6550	Anwalts- und Gerichtskosten, Beratung	0	0	0,00	10	K401
.6790	Innere Verrechnungen (Verwaltung)	0	0	0,00	10	K401
	Ausgaben	122.200	122.200	150.053,05		
	UAB 3330 Zu-/Überschuss	-30.000	-30.000	-28.826,51		
	Einnahmen	92.200	92.200	121.226,54		
	Ausgaben	142.200	142.200	160.473,82		
	AB 33 Zu-/Überschuss	-50.000	-50.000	-39.247,28		

Gemeinde **1 Stadt Laufen**
 Einzelplan **3 Wissenschaft, Forschung, Kulturpflege**
 Abschnitt **34 Heimat- und sonstige Kunstpflege**
 U-Abschnitt **3400 Heimat- und sonstige Kunstpflege**

Haushaltsstelle		Haushaltsansatz		Ergebnis der Jahresrechnung	Erläuterungen
Nr.	Bezeichnung	2017	2016	2015	Sonst. Amt DVM Vermerk
1	2	3	4	5	6
		EUR	EUR	EUR	
	Einnahmen				
.1100	Benutzungsgebühren	0	0	0,00	10
.1300	Einnahmen aus Verkauf	100	100	71,60	10
.1301	Einnahmen aus den Verkauf von Büchern "Erinnerungsjahr 2016"	0	0	0	10 K406
.1500	Sonstige Verwaltungs- und Betriebseinnahmen (vermischte Einnahmen)	0	0	550,00	10
.1501	Benutzungsgebühren Erinnerungsjahr 2016	0	0	0	10 K406
.1610	Erstattung vom Land: Pflege Ukrainer- Friedhof	1.200	1.200	1.196,25	12
.1710	Zuweisungen und Zuschüsse für laufende Zwecke vom Land (Historisches Marktfest)	18.500	0	0	10
.1760	Spenden (Sparkasse, Landesbank)	0	0	0,00	10
.1770	Spenden private Unternehmen (Raiba)	0	0	250,00	10
.1780	Spenden (z. B. Privatpersonen, Vereine)	0	0	0,00	10
	Einnahmen	19.800	1.300	2.067,85	
	Ausgaben				
.5000	Unterhalt der Grundstücke und baulichen Anlagen (Kriegerdenkm. Laufen, Leoben.) und KZ-Denkmal	1.500	1.500	1.755,31	12
.5001	Unterhalt Ukrainer-Friedhof (Friedelreut)	500	500	838,43	12
.5200	Geräte, Ausrüstungs- und Ausstattungsgeg enstände, sonstige Gebrauchsgegenstände	50	0	0	7
.5400	Bewirtschaftung der Grundstücke und baulichen Anlagen	1.000	1.000	-0,06	12
.5441	Strombezugskosten	500	500	0	1
.6300	weitere Betriebs- u. Sachausgaben (Stadtfest, Faschingszug) <i>Weihnachtsmarkt--> 7300.6300</i>	20.000	20.000	19.421,09	10
.6301	weitere Betriebs- u. Sachausgaben (200 Jahre Grenzziehung-Erinnerungsjahr)	0	50.000	74,44	10 K406
.6610	Mitgliedsbeiträge an Verbände, Vereine und dergl.	150	150	137,00	3
.6620	Vermischte Ausgaben (Salutkanone)	300	300	432,90	1
.6791	innere Verrechnungen (Salzachhalle für Heimatspflege und Festspiele)	40.000	39.500	35.686,00	3
.6793	Innere Verrechnung (Bauhof, Wasserwerk, Kanal, Anlagen usw.)	13.860	13.860	7.610,70	3
.7170	Zuschüsse für laufende Zwecke an übrige Bereiche (Privatunternehmen)	200	200	0,00	3
.7180	Zuschüsse an Vereine: Mietzuschuß Alpenverein, Hist. Verein, Veteranen usw	25.000	25.000	20.503,70	3
.7181	Zuschüsse an Private zur Ortsverschönerung (fr. 3600.7180)	1.000	1.000	0,00	1

A. Verwaltungshaushalt - Einzelpläne

Gemeinde **1 Stadt Laufen**
 Einzelplan **3 Wissenschaft, Forschung, Kulturpflege**
 Abschnitt **34 Heimat- und sonstige Kunstpflege**
 U-Abschnitt **3400 Heimat- und sonstige Kunstpflege**

Haushaltsstelle		Haushaltsansatz		Ergebnis der Jahresrechnung	Erläuterungen
Nr.	Bezeichnung	2017	2016	2015	Sonst. Amt DVM Vermerk
1	2	3	4	5	6
		EUR	EUR	EUR	
	Ausgaben	104.060	153.510	86.459,51	
	UAB 3400 Zu-/Überschuss	-84.260	-152.210	-84.391,66	
	Einnahmen	19.800	1.300	2.067,85	
	Ausgaben	104.060	153.510	86.459,51	
	AB 34 Zu-/Überschuss	-84.260	-152.210	-84.391,66	

A. Verwaltungshaushalt - Einzelpläne

Gemeinde **1 Stadt Laufen**
 Einzelplan **3 Wissenschaft, Forschung, Kulturpflege**
 Abschnitt **35 Volksbildung**
 U-Abschnitt **3500 Volkshochschule**

Haushaltsstelle		Haushaltsansatz		Ergebnis der Jahresrechnung	Erläuterungen
Nr.	Bezeichnung	2017	2016	2015	Sonst. Amt DVM Vermerk
1	2	EUR	EUR	EUR	6
	Einnahmen				
.1770	Spenden private Unternehmen (Raiba)	0	0	0,00	1
.1780	Spenden (z. B. Privatpersonen, Vereine)	0	0	0,00	1
	Einnahmen	0	0	0,00	
	Ausgaben				
.4140	Angestelltenvergütungen (Raumpflegerin VHS)	350	350	362,15	2
.4340	Beiträge zu Versorgungskassen Angestellte	30	30	28,08	2
.4440	Beiträge zur gesetzl. Sozialversicherung Angestellte	70	70	72,20	2
.6620	Vermischte Ausgaben	0	0	0,00	1
.7000	Zuschuß an die VHS (Barzuschuss und Mietkosten- fiktiv)	40.000	40.000	30.300,00	1
	Ausgaben	40.450	40.450	30.762,43	
	UAB 3500	Zu-/Überschuss	-40.450	-40.450	

Gemeinde **1 Stadt Laufen**
 Einzelplan **3 Wissenschaft, Forschung, Kulturpflege**
 Abschnitt **35 Volksbildung**
 U-Abschnitt **3520 Öffentliche Büchereien**

Haushaltsstelle		Haushaltsansatz		Ergebnis der Jahresrechnung	Erläuterungen
Nr.	Bezeichnung	2017	2016	2015	Sonst. Amt DVM Vermerk
1	2	EUR	EUR	EUR	6
	Einnahmen				
.1100	Benutzungsgebühren u. ähnliche Entgelte (Leihgebühren durch Stadtbücherei)	1.800	1.800	1.704,00	9
.1500	Sonst. Verwaltungs- u. Betriebseinnahmen (vermischte Einnahmen)	0	0	0,00	9
.1770	Spenden private Unternehmen (Raiba)	0	0	0,00	9
.1780	Spenden (z. B. Privatpersonen, Vereine)	0	0	0,00	9
.2610	Säumniszuschläge	200	200	223,30	9
	Einnahmen	2.000	2.000	1.927,30	
	Ausgaben				
.4160	Beschäftigungsentgelte	6.800	5.400	5.500,24	2
.4340	Beiträge an Versorgungskassen	0	0	0,00	2
.4360	Versorgungskasse Geringverdiener	550	200	210,41	2
.4440	Beiträge zur gesetzl. Sozialversicherung Angestellte	0	0	0,00	2
.4460	Arb. Geb. Ant. z. Sozvers. Bes 4	2.000	1.600	1.324,93	2
.5200	Geräte, Ausstattungsgegenstände (Büchereieinrichtung)	500	500	168,37	9
.5300	Mieten und Pachten	3.000	3.000	2.770,32	1
.5400	Bewirtschaftung der Grundstücke und baulichen Anlagen	1.200	1.200	1.008,47	9
.5441	Strombezugskosten	200	200	0	1
.5900	Erwerb und Unterhalt von Büchern, Zeit- schriften und dergl.	3.000	3.000	2.268,82	9
.6400	Steuern, Versicherungen, Schadensfälle	900	900	862,74	4
.6520	Postgebühren, GEZ	0	0	114,20	1
.6524	Gebühren für Handy	150	200	0	1
.6620	Vermischte Ausgaben	100	100	91,65	9
	Ausgaben	18.400	16.300	14.320,15	
	UAB 3520 Zu-/Überschuss	-16.400	-14.300	-12.392,85	

A. Verwaltungshaushalt - Einzelpläne

Gemeinde **1 Stadt Laufen**
 Einzelplan **3 Wissenschaft, Forschung, Kulturpflege**
 Abschnitt **35 Volksbildung**
 U-Abschnitt **3550 Sonstige Volksbildung**

Haushaltsstelle		Haushaltsansatz		Ergebnis der Jahresrechnung	Erläuterungen
Nr.	Bezeichnung	2017	2016	2015	Sonst. Amt DVM Vermerk
		EUR	EUR	EUR	
1	2	3	4	5	6
	Einnahmen				
.1770	Spenden private Unternehmen (Raiba)	0	0	0,00	
.1780	Spenden (z. B. Privatpersonen, Vereine)	0	0	0,00	
	Einnahmen	0	0	0,00	
	Ausgaben				
.7000	Zuschüsse für laufende Zwecke	1.000	1.000	723,00	1
	Ausgaben	1.000	1.000	723,00	
	UAB 3550 Zu-/Überschuss	-1.000	-1.000	-723,00	
	Einnahmen	2.000	2.000	1.927,30	
	Ausgaben	59.850	57.750	45.805,58	
	AB 35 Zu-/Überschuss	-57.850	-55.750	-43.878,28	

A. Verwaltungshaushalt - Einzelpläne

Gemeinde **1 Stadt Laufen**
 Einzelplan **3 Wissenschaft, Forschung, Kulturpflege**
 Abschnitt **36 Naturschutz, Denkmalschutz und -pflege**
 U-Abschnitt **3650 Denkmalschutz und -pflege**

Haushaltsstelle		Haushaltsansatz		Ergebnis der Jahresrechnung	Erläuterungen
Nr.	Bezeichnung	2017	2016	2015	Sonst. Amt DVM Vermerk
		EUR	EUR	EUR	
1	2	3	4	5	6
	Einnahmen	0	0	0,00	
	Ausgaben				
.5200	Hinweistafeln an Historischen Gebäuden (früher: 3600.5200)	500	500	1.432,68	12
.7110	Beitrag an den Entschädigungsfonds nach dem Denkmalschutzgesetz	4.800	5.400	4.786,00	3
.7180	Zuschüsse an Private für den Unterhalt historischen Gebäuden (früher:3600.7172)	5.000	10.000	0,00	11
	Ausgaben	10.300	15.900	6.218,68	
	UAB 3650 Zu-/Überschuss	-10.300	-15.900	-6.218,68	
	Einnahmen	0	0	0,00	
	Ausgaben	10.300	15.900	6.218,68	
	AB 36 Zu-/Überschuss	-10.300	-15.900	-6.218,68	
	Einnahmen	114.100	95.600	125.221,69	
	Ausgaben	356.740	385.830	318.175,31	
	EP 3 Zu-/Überschuss	-242.640	-290.230	-192.953,62	

Gemeinde **1 Stadt Laufen**
 Einzelplan **4 Soziale Sicherung**
 Abschnitt **43 Soziale Einrichtungen (ohne Einrichtungen der Jugendhilfe)**
 U-Abschnitt **4360 Soziale Einrichtungen für Aussiedler und Ausländer (Asylbewerber)**

Haushaltsstelle		Haushaltsansatz		Ergebnis der Jahresrechnung	Erläuterungen
Nr.	Bezeichnung	2017	2016	2015	Sonst. Amt DVM Vermerk
1	2	EUR	EUR	EUR	6
	Einnahmen				
.1620	Erstattungen vom Landkreis (Asylbewerberunterkunft)	8.400	8.400	8.400,00	1
	Einnahmen	8.400	8.400	8.400,00	
	Ausgaben				
.5000	Unterhalt der Grundstücke und baulichen Anlagen	1.000	1.000	1.071,57	1
.5200	Geräte, Ausrüstungs- und Ausstattungsge- genstände, sonstige Gebrauchsgegenstände	500	500	369,15	1
.5400	Bewirtschaftung der Grundstücke und baulichen Anlagen	2.000	2.000	1.845,42	1
.6523	Festnetzgebühren	550	300	23,06	5
.6793	Innere Verrechnung (Bauhof, Wasserwerk, Kanal, Anlagen usw.)	0	0	0,00	3
	Ausgaben	4.050	3.800	3.309,20	
	UAB 4360 Zu-/Überschuss	4.350	4.600	5.090,80	
	Einnahmen	8.400	8.400	8.400,00	
	Ausgaben	4.050	3.800	3.309,20	
	AB 43 Zu-/Überschuss	4.350	4.600	5.090,80	

Gemeinde **1 Stadt Laufen**
 Einzelplan **4 Soziale Sicherung**
 Abschnitt **46 Eigene Einrichtungen der Jugendhilfe**
 U-Abschnitt **4600 Einrichtung der Jugendhilfe**

Haushaltsstelle		Haushaltsansatz		Ergebnis der Jahresrechnung	Erläuterungen
Nr.	Bezeichnung	2017	2016	2015	Sonst. Amt DVM Vermerk
1	2	EUR	EUR	EUR	6
	Einnahmen				
.1100	Benutzungsgebühren	0	0	0,00	14
.1500	Sonstige Verwaltungs- und Betriebseinn. (Ferienprogramm)	500	500	405,00	10
.1770	Spenden private Unternehmen (Raiba)	0	0	0,00	10
.1780	Spenden (z. B. Privatpersonen, Vereine)	0	0	0,00	10
	Einnahmen	500	500	405,00	
	Ausgaben				
.4160	Beschäftigungsentgelte und dergl. (Jugendzentrum)	5.700	5.500	5.542,02	2
.4360	Zusatzversorgung für Geringverdiener	0	0	0,00	2
.4440	Beiträge zur gesetzl. Sozialversicherung Tarifbeschäftigte	0	0	0,00	2
.4460	Arb. Geb. Ant. z. Sozvers. Bes 4	1.700	1.650	1.234,66	2
.5000	Unterhalt des Gebäudes, Spielplätze, Skateranlage	2.000	2.000	3.294,77	7
.5200	Geräte, Ausstattungs- und Ausrüstungsgegenstände <i>Ansatz f. Jugendarbeit und Seniorenarbeit gesamt 3.000 € (2013: 1.200 € 4600.5200 und 1.800 € 4900.5200)</i>	4.000	4.000	1.327,89	14
.5201	Geräte für Kinderspielplätze und Skaterplatz (früher: 4630.5200)	10.000	7.000	9.696,72	7
.5202	Geräte und Ausstattungsgegenstände EDV	4.000	0	0	5
.5300	Mieten und Pachten	0	0	0,00	
.5400	Bewirtschaftung der Grundstücke und baulichen Anlagen	4.000	4.000	5.124,42	14
.5441	Strombezugskosten	7.000	1.000	0	1
.6300	Weitere Verwaltungs- und Betriebsausgaben	3.000	3.000	3.029,69	14
.6370	Sachbedarf für EDV-Anlagen (Toner, Tintenpatronen)	100	100	0	5
.6400	Steuern, Versicherungen, Schadensfälle	100	100	83,30	4
.6520	Postgebühren, GEZ	200	50	346,31	1
.6523	Festnetzgebühren	400	350	0	5
.6791	innere Verrechnungen (Salzachhalle)	2.800	2.500	2.822,00	3
.6793	Innere Verrechnung (Bauhof, Wasserwerk, Kanal, Anlagen usw.)	6.160	6.160	18.047,88	3
.7000	Zuschüsse für Jugendgruppen	500	500	0,00	1
.7180	Zuschüsse an Jugendliche (JugendCard)	150	150	120,00	10
	Ausgaben	51.810	38.060	50.669,66	
	UAB 4600 Zu-/Überschuss	-51.310	-37.560	-50.264,66	

Gemeinde **1 Stadt Laufen**
 Einzelplan **4 Soziale Sicherung**
 Abschnitt **46 Eigene Einrichtungen der Jugendhilfe**
 U-Abschnitt **4640 Städt. Kindergarten Pfaffinger Straße 3**

Haushaltsstelle		Haushaltsansatz		Ergebnis der Jahresrechnung	Erläuterungen
Nr.	Bezeichnung	2017	2016	2015	Sonst. Amt DVM Vermerk
1	2	EUR	EUR	EUR	6
	Einnahmen				
.1100	Benutzungsgebühren	0	40.000	35.567,46	6
.1500	Sonstige Verwaltungs- u. Betriebsein- nahmen (Mittagessen KiGa)	0	9.000	11.334,20	6
.1700	Zuweisungen und Zuschüsse vom Bund	0	2.400	1.215,57	2
.1710	Zuweisungen u. Zuschüsse vom Land (Perso- nalkostenzu. städt. KiGa, auswärte KiGa)	0	82.000	132.089,43	2
.1711	Zuschuß Freistaat Bayern für Vorschulkinder (100 €)	0	15.600	7.800,00	2
.1720	Zuweisungen u. Zuschüsse vom Bezirk	0	0	6.561,11	2
.1770	Spenden private Unternehmen (Raiba)	0	100	216,66	6
.1780	Spenden (z. B. Privatpersonen, Vereine)	0	100	0,00	6
	Einnahmen	0	149.200	194.784,43	
	Ausgaben				
.4140	Vergütung für Beschäftigte	0	179.000	190.490,71	2
.4160	Beschäftigungsentgelte und dgl.	0	13.000	5.389,10	2
.4340	Beiträge zu Versorgungskassen Beschäftigte	0	14.000	15.978,86	2
.4360	Zusatzversorgung für Geringverdiener	0	450	417,50	2
.4440	Beiträge zur gesetzl. Sozialversicherung Beschäftigte	0	36.000	37.527,44	2
.4460	Arbeitgeberanteil Sozialversicherung	0	4.000	1.631,63	2
.4480	Beiträge z. gesetzl. Sozialversicherung -Sonstige-	0	0	0,00	2
.4500	Beihilfen, Unterstützungen und dgl.	0	50	56,88	2
.5000	Unterhalt der Gebäude	0	1.000	354,46	6
.5200	Geräte, Ausstattungs- u. Ausrüstungsge- stände	0	1.000	661,93	6
.5202	Geräte und Ausstattungsgegenstände EDV	0	0	0	5
.5400	Bewirtschaftung der Grundstücke und Anlagen	0	8.000	8.890,07	6
.5441	Strombezugskosten	0	2.000	0	1
.5600	Besondere Aufwendungen für Bedienstete	0	1.500	2.791,85	6
.5690	sonstige besondere Aufwendungen (Betriebsarzt, Impfungen usw.)	0	0	0	2
.5800	Lebensmittel für Kinder (Ostern, Weihnachten usw.)	0	200	124,49	6
.5830	Getränke für Kinder	0	1.500	1.152,07	6
.6021	Kindergartenbedarf (Bastelmaterial, Spiele, Kinderbücher)	0	2.000	1.617,99	6
.6300	Weitere Verwaltungs- und Betriebsausg. (Benutzung Salzhalle Kleidermarkt)	0	2.000	3.004,70	6
.6322	EDV-Kosten an Dritte (Software): (früher 1100.6300)	0	500	675,84	5

A. Verwaltungshaushalt - Einzelpläne

Gemeinde **1 Stadt Laufen**
 Einzelplan **4 Soziale Sicherung**
 Abschnitt **46 Eigene Einrichtungen der Jugendhilfe**
 U-Abschnitt **4640 Städt. Kindergarten Pfaffinger Straße 3**

Haushaltsstelle		Haushaltsansatz		Ergebnis der Jahresrechnung	Erläuterungen
Nr.	Bezeichnung	2017	2016	2015	Sonst. Amt DVM Vermerk
1	2	EUR	EUR	EUR	6
.6370	Sachbedarf für EDV-Anlagen (Toner, Tintenpatronen)	0	350	0	5
.6380	Kosten Mittagessen für Kinder	0	9.000	13.132,74	6
.6400	Steuer, Versicherungen etc.	0	1.400	1.186,42	4
.6500	Bürobedarf	0	200	120,88	6
.6510	Bücher und Zeitschriften	0	500	194,99	6
.6520	Postgebühren, GEZ	0	100	460,54	6
.6523	Festnetzgebühren	0	600	0	5
.6540	Dienstreisen (Fahrtkosten, Tagegelder)	0	1.000	397,48	6
.6620	Weitere allgemeine sächliche - Vermisch- te Ausgaben	0	400	493,74	6
.6790	Innere Verrechnungen (Verwaltung)	0	6.000	6.861,00	3
.6793	Innere Verrechnung (Bauhof, Wasserwerk, Kanal, Anlagen usw.)	0	4.070	2.636,56	3
.7000	Personalkostenzuschuß nach Art. 24 BayKi an auswärtige Kindergärten	0	24.000	11.205,00	2
.7180	Zuweisungen u. Zuschüsse für lfd. Zwecke übrige Bereiche <i>Zuschuß Vorschulkinder und Bundesmittel (Waldkindergarten n eu: 4645.7180)</i>	0	2.400	4.323,57	2
	Ausgaben	0	316.220	311.778,44	
	UAB 4640 Zu-/Überschuss	0	-167.020	-116.994,01	

Gemeinde **1 Stadt Laufen**
 Einzelplan **4 Soziale Sicherung**
 Abschnitt **46 Eigene Einrichtungen der Jugendhilfe**
 U-Abschnitt **4641 Kinderkrippe Tittmoninger Straße**

Haushaltsstelle		Haushaltsansatz		Ergebnis der Jahresrechnung	Erläuterungen
Nr.	Bezeichnung	2017	2016	2015	Sonst. Amt DVM Vermerk
1	2	EUR	EUR	EUR	6
	Einnahmen				
.1100	Benutzungsgebühren	0	45.000	24.268,00	6
.1500	Sonstige Verwaltungs- und Betriebsein- nahmen (Mittagessen)	0	5.000	2.750,00	6
.1700	Zuweisungen und Zuschüsse vom Bund	0	17.400	16.398,91	2
.1710	Zuweisungen und Zuschüsse für laufende Zwecke vom Land	0	75.000	35.041,90	2
.1720	Zuweisungen u. Zuschüsse vom Bezirk	0	0	0,00	2
.1770	Spenden private Unternehmen (Raiba)	0	200	166,67	6
.1780	Spenden (z. B. Privatpersonen, Vereine)	0	0	0,00	6
	Einnahmen	0	142.600	78.625,48	
	Ausgaben				
.4140	Vergütung Beschäftigte	0	145.000	76.920,26	2
.4160	Beschäftigungsentgelte und dergl.	0	0	0,00	2
.4340	Beiträge zu Versorgungskassen Angestellte	0	12.000	6.083,40	2
.4360	Zusatzversorgung für Geringverdiener	0	0	0,00	2
.4440	Beiträge zur gesetzl. Sozialversicherung Angestellte	0	29.000	15.629,85	2
.4460	Arb. Geb. Ant. z. Sozvers. Bes 4	0	0	0,00	2
.5000	Unterhalt der Grundstücke und baulichen Anlagen	0	3.000	2.301,41	6
.5200	Geräte, Ausrüstungs- und Ausstattungsgeg enstände, sonstige Gebrauchsgegenstände	0	1.500	773,71	6
.5202	Geräte und Ausstattungsgegenstände EDV	0	0	0	5
.5400	Bewirtschaftung der Grundstücke und baulichen Anlagen	0	8.000	9.873,11	6
.5441	Strombezugskosten	0	2.000	0	1
.5600	Besondere Aufwendungen für Bedienstete	0	1.500	179,00	6
.5690	sonstige besondere Aufwendungen (Betriebsarzt, Impfungen usw.)	0	0	0	2
.5800	Lebensmittel für Kinder (Ostern, Weihnachten usw.)	0	200	31,08	6
.5830	Getränke für Kinder	0	300	189,34	6
.6021	Kinderkrippenbedarf (Bastelmaterial, Spiele, Kinderbücher)	0	1.000	522,62	6
.6322	EDV-Kosten an Dritte (Software): (früher 1100.6300)	0	500	675,84	5
.6370	Sachbedarf für EDV-Anlagen (Toner, Tintenpatronen)	0	350	0	5
.6380	Kosten Mittagessen für Kinder	0	5.000	4.277,18	6
.6400	Steuern, Versicherungen, Schadensfälle	0	1.000	799,47	4
.6500	Bürobedarf	0	500	271,81	6

A. Verwaltungshaushalt - Einzelpläne

Gemeinde **1 Stadt Laufen**
 Einzelplan **4 Soziale Sicherung**
 Abschnitt **46 Eigene Einrichtungen der Jugendhilfe**
 U-Abschnitt **4641 Kinderkrippe Tittmoninger Straße**

Haushaltsstelle		Haushaltsansatz		Ergebnis der Jahresrechnung	Erläuterungen
Nr.	Bezeichnung	2017	2016	2015	Sonst. Amt DVM Vermerk
1	2	EUR	EUR	EUR	6
		3	4	5	
.6520	Postgebühren, GEZ	0	100	549,70	6
.6523	Festnetzgebühren	0	600	0	5
.6540	Dienstreisen (Fahrtkosten, Tagegelder)	0	600	31,10	6
.6620	Vermischte Ausgaben	0	500	315,62	6
.6790	Innere Verrechnungen (Verwaltung)	0	5.000	7.041,00	3
.6793	Innere Verrechnung (Bauhof, Wasserwerk, Kanal, Anlagen usw.)	0	800	2.296,89	3
.7000	Personalkostenzuschuss nach Art. 24 BayKiBiG	0	4.600	17.412,79	2
.7180	Zuweisungen und Zuschüsse für lfd. Zwecke (Bundesmittel)	0	600	891,00	2
	Ausgaben	0	223.650	147.066,18	
	UAB 4641 Zu-/Überschuss	0	-81.050	-68.440,70	

A. Verwaltungshaushalt - Einzelpläne

Gemeinde **1 Stadt Laufen**
 Einzelplan **4 Soziale Sicherung**
 Abschnitt **46 Eigene Einrichtungen der Jugendhilfe**
 U-Abschnitt **4642 Kindergarten Leobendorf**

Haushaltsstelle		Haushaltsansatz		Ergebnis der Jahresrechnung	Erläuterungen
Nr.	Bezeichnung	2017	2016	2015	Sonst. Amt DVM Vermerk
1	2	EUR	EUR	EUR	6
	Einnahmen				
.1700	Zuweisungen und Zuschüsse vom Bund	0	0	0,00	2
.1710	Zuweisungen und Zuschüsse für laufende Zwecke vom Land	65.500	60.000	60.783,00	2
.1711	Zuweisungen und Zuschüsse vom Freistaat Bayern (Vorschulkinder)	13.200	16.800	17.500,00	2
	<i>Vorschulkinder</i>				
	Einnahmen	78.700	76.800	78.283,00	
	Ausgaben				
.6400	Steuern, Versicherungen, Schadensfälle	900	500	0	4
.6720	Defizitausgleich, Betriebskostenzuschuß lt. Vertrag (früher 4750.7000)	35.000	45.000	36.267,28	2
.6793	Innere Verrechnung (Bauhof, Wasserwerk, Kanal, Anlagen usw.)	9.510	9.510	4.157,67	3
.7000	Personalkostenzuschüsse nach Art. 24 BayKi	127.000	116.500	118.289,00	2
.7180	Zuschuß Vorschulkinder vom Freistaat Bayern und Bundesmittel	13.200	16.800	17.500,00	2
	Ausgaben	185.610	188.310	176.213,95	
	UAB 4642 Zu-/Überschuss	-106.910	-111.510	-97.930,95	

A. Verwaltungshaushalt - Einzelpläne

Gemeinde **1 Stadt Laufen**
 Einzelplan **4 Soziale Sicherung**
 Abschnitt **46 Eigene Einrichtungen der Jugendhilfe**
 U-Abschnitt **4643 Kath. Kindergarten St. Agnes Laufen**

Haushaltsstelle		Haushaltsansatz		Ergebnis der Jahresrechnung	Erläuterungen
Nr.	Bezeichnung	2017	2016	2015	Sonst. Amt DVM Vermerk
1	2	EUR	EUR	EUR	6
	Einnahmen				
.1700	Zuweisung und Zuschüsse vom Bund	0	600	4.891,05	2
.1710	Zuweisungen und Zuschüsse für laufende Zwecke vom Land	185.500	188.000	211.911,00	2
.1711	Zuweisungen und Zuschüsse vom Freistaat Bayern (Vorschulkinder)	21.600	27.600	30.400,00	2
	<i>Vorschulkinder</i>				
	Einnahmen	207.100	216.200	247.202,05	
	Ausgaben				
.6300	Weitere Verwaltungs- u. Betriebsausg. (Benutzung Salzachhalle Kleidermarkt)	2.000	2.000	3.135,00	3
.6720	Defizitübernahme Kath. Kindergarten Laufen (früher: 4600.6720)	52.000	52.000	50.316,47	2
.7000	Personalkostenzuschuss nach Art. 24 BayK iBiG	359.000	366.000	411.106,00	2
.7180	Zuweisungen und Zuschüsse für übrige Bereiche	21.600	28.200	35.291,05	2
	<i>Vorschulkinder und Bundesmittel</i>				
	Ausgaben	434.600	448.200	499.848,52	
	UAB 4643 Zu-/Überschuss	-227.500	-232.000	-252.646,47	

Gemeinde **1 Stadt Laufen**
 Einzelplan **4 Soziale Sicherung**
 Abschnitt **46 Eigene Einrichtungen der Jugendhilfe**
 U-Abschnitt **4644 Kinderhort Tittmoninger Straße 47**

Haushaltsstelle		Haushaltsansatz		Ergebnis der Jahresrechnung	Erläuterungen
Nr.	Bezeichnung	2017	2016	2015	Sonst. Amt DVM Vermerk
1	2	EUR	EUR	EUR	6
	Einnahmen				
.1100	Benutzungsgebühren	0	60.000	41.048,25	6
.1500	Sonstige Verwaltungs- und Betriebsein- nahmen (Mittagessen)	0	25.000	18.440,72	6
.1700	Zuweisungen und Zuschüsse vom Bund	0	0	0,00	2
.1710	Zuweisungen und Zuschüsse lt. BayKiBiG	0	83.500	64.436,00	2
.1720	Zuweisungen von Bezirk/Gemeinden	0	0	0,00	2
.1760	Spenden (Sparkasse, Landesbank)	0	0	0,00	6
.1770	Spenden private Unternehmen (Raiba)	0	100	426,67	6
.1780	Spenden (z. B. Privatpersonen, Vereine)	0	0	0,00	6
	Einnahmen	0	168.600	124.351,64	
	Ausgaben				
.4140	Beschäftigungsvergütungen	0	165.000	175.177,19	2
.4160	Beschäftigungsentgelte und dergl.	0	5.400	2.585,00	2
.4340	Beiträge zu Versorgungskassen Angestellte	0	13.000	13.990,80	2
.4360	Zusatzversorgung Geringverdiener	0	420	200,32	2
.4440	Beiträge zur gesetzl. Sozialversicherung Angestellte	0	33.000	33.598,16	2
.4460	Arb. Geb. Ant. z. Sozvers. Bes 4	0	1.600	842,65	2
.4500	Beihilfen, Unterstützungen und dergl.	0	20	0,00	2
.5000	Unterhalt der Grundstücke und baulichen Anlagen	0	1.000	459,52	6
.5200	Geräte, Ausrüstungs- und Ausstattungsgeg enstände, sonstige Gebrauchsgegenstände	0	1.000	564,30	6
.5202	Geräte und Ausstattungsgegenstände 5EDV	0	0	0	5
.5400	Bewirtschaftung der Grundstücke und baulichen Anlagen	0	4.000	5.322,43	6
.5441	Strombezugskosten	0	1.000	0	1
.5600	Besondere Aufwendungen für Bedienstete	0	500	31,82	6
.5690	sonstige besondere Aufwendungen (Betriebsarzt, Impfungen usw.)	0	0	0	2
.5800	Lebensmittel für Kinder (Ostern, Weihnachten, usw.)	0	300	115,91	6
.5830	Getränke für Kinder	0	1.800	1.157,88	6
.6021	Hortbedarf (Bastelmaterial, Spiele, Kinderbücher)	0	1.000	0	6
.6322	EDV-Kosten an Dritte (Software): (früher 1100.6300)	0	500	675,80	5
.6370	Sachbedarf für EDV-Anlagen (Toner, Tintenpatronen)	0	350	0	5
.6380	Kosten Mittagessen für Kinder	0	25.000	22.666,11	6
.6400	Steuern, Versicherungen, Schadensfälle	0	1.400	1.377,01	4

A. Verwaltungshaushalt - Einzelpläne

Gemeinde **1 Stadt Laufen**
 Einzelplan **4 Soziale Sicherung**
 Abschnitt **46 Eigene Einrichtungen der Jugendhilfe**
 U-Abschnitt **4644 Kinderhort Tittmoninger Straße 47**

Haushaltsstelle		Haushaltsansatz		Ergebnis der Jahresrechnung	Erläuterungen
Nr.	Bezeichnung	2017	2016	2015	Sonst. Amt DVM Vermerk
1	2	3	4	5	6
		EUR	EUR	EUR	
.6500	Bürobedarf	0	100	49,66	6
.6510	Bücher und Zeitschriften	0	150	16,56	6
.6520	Postgebühren, GEZ	0	100	549,49	6
.6523	Festnetzgebühren	0	600	0	5
.6540	Dienstreisen (Fahrtkosten, Tagegelder)	0	400	0,00	6
.6620	Vermischte Ausgaben	0	400	1.426,11	6
.6793	Innere Verrechnung (Bauhof, Wasserwerk, Kanal, Anlagen usw.)	0	7.210	5.712,78	3
.7180	Zuweisungen und Zuschüsse für übrige Bereiche (Frühförderung)	0	3.000	0,00	6
	Ausgaben	0	268.250	266.519,50	
	UAB 4644 Zu-/Überschuss	0	-99.650	-142.167,86	

A. Verwaltungshaushalt - Einzelpläne

Gemeinde **1 Stadt Laufen**
 Einzelplan **4 Soziale Sicherung**
 Abschnitt **46 Eigene Einrichtungen der Jugendhilfe**
 U-Abschnitt **4645 Waldkindergarten Laufen**

Haushaltsstelle		Haushaltsansatz		Ergebnis der Jahresrechnung	Erläuterungen
Nr.	Bezeichnung	2017	2016	2015	Sonst. Amt DVM Vermerk
		EUR	EUR	EUR	
1	2	3	4	5	6
	Einnahmen				
.1700	Zuweisungen und Zuschüsse vom Bund	0	300	744,47	2
.1710	Zuweisungen und Zuschüsse für laufende Zwecke vom Land (Personalkostenzusch.)	23.000	22.000	20.140,05	2
.1711	Zuschuß Freistaat Bayern für Vorschulkinder (100 €)	3.600	6.000	5.600,00	2
	Einnahmen	26.600	28.300	26.484,52	
	Ausgaben				
.7000	Personalkostenzuschüsse BayKi	44.800	42.500	35.338,00	2
.7180	Zuweisungen und Zuschüsse für lfd. Zwecke (Vorschulkinder + Bundesmittel)	3.600	6.300	6.541,93	2
	Ausgaben	48.400	48.800	41.879,93	
	UAB 4645 Zu-/Überschuss	-21.800	-20.500	-15.395,41	

Gemeinde **1 Stadt Laufen**
 Einzelplan **4 Soziale Sicherung**
 Abschnitt **46 Eigene Einrichtungen der Jugendhilfe**
 U-Abschnitt **4646 Haus für Kinder (Kinderkrippe, Kindergarten, Kinderhort)**

Haushaltsstelle		Haushaltsansatz		Ergebnis der Jahresrechnung	Erläuterungen	
Nr.	Bezeichnung	2017	2016	2015	Sonst.	
		EUR	EUR	EUR	Amt	DVM Vermerk
1	2	3	4	5	6	
	Einnahmen					
.1100	Benutzungsgebühren	140.000	0	0	6	
.1500	Sonstige Verwaltungs- und Betriebseinnahmen (Mittagessen)	51.000	0	0	6	
.1710	Zuweisungen und Zuschüsse für laufende Zwecke vom Land (Personalkostenzusch.)	274.900	0	0	2	
.1711	Zuschuß vom Land für Vorschulkinder (100 €/Kind)	20.400	0	0	2	
.1720	Zuweisungen und Zuschüsse vom Bezirk	2.500	0	0	2	
.1760	Spenden (Sparkasse, Landesbank)	0	0	0	6	
.1770	Spenden private Unternehmen (Raiba)	400	0	0	6	
.1780	Spenden (z. B. Privatpersonen, Vereine)	0	0	0		
	Einnahmen	489.200	0	0,00		
	Ausgaben					
.4140	Angestelltenvergütungen	535.500	0	0	2	
.4160	Beschäftigungsentgelte und dergl.	18.900	0	0	2	
.4340	Beiträge zu Versorgungskassen Angestellte	42.000	0	0	2	
.4360	Zusatzversicherung für Geringverdiener	950	0	0	2	
.4440	Beiträge zur gesetzl. Sozialversicherung Angestellte	107.500	0	0	2	
.4460	Arb. Geb. Ant. z. Sozvers. Bes 4	5.600	0	0	2	
.4480	Beiträge z. gesetzl. Sozialversicherung -Sonstige-	0	0	0		
.4500	Beihilfen, Unterstützungen und dergl.	80	0	0	2	
.5000	Unterhalt der Grundstücke und baulichen Anlagen	5.000	0	0	6	
.5200	Geräte, Ausrüstungs- und Ausstattungsgeg enstände, sonstige Gebrauchsgegenstände	3.500	0	0	2	
.5202	Geräte und Ausstattungsgegenstände EDV	3.000	0	0	5	
.5400	Bewirtschaftung der Grundstücke und baulichen Anlagen	19.000	0	0	6	
.5441	Strombezugskosten	5.000	0	0	1	
.5500	Haltung von Fahrzeugen	0	0	0	7	
.5600	Besondere Aufwendungen für Bedienstete	3.750	0	0	6	
.5690	sonstige besondere Aufwendungen (Betriebsarzt, Impfungen usw.)	3.000	0	0	2	
.5800	Lebensmittel für Kinder (Ostern, Weihnachten usw.)	800	0	0	6	
.5830	Getränke für Kinder	4.300	0	0	6	
.6021	Kindergartenbedarf (Baselmaterial, Spiele, Kinderbücher)	4.400	0	0	6	
.6300	Weitere Verwaltungs- und Betriebsausg. (Benutzung Salzhalle Kleidermarkt)	2.000	0	0	3	
.6322	EDV-Kosten an Dritte (Software): (früher 1100.6300)	1.500	0	0	5	

A. Verwaltungshaushalt - Einzelpläne

Gemeinde **1 Stadt Laufen**
 Einzelplan **4 Soziale Sicherung**
 Abschnitt **46 Eigene Einrichtungen der Jugendhilfe**
 U-Abschnitt **4646 Haus für Kinder (Kinderkrippe, Kindergarten, Kinderhort)**

Haushaltsstelle		Haushaltsansatz		Ergebnis der Jahresrechnung	Erläuterungen
Nr.	Bezeichnung	2017	2016	2015	Sonst. Amt DVM Vermerk
1	2	EUR	EUR	EUR	6
.6370	Sachbedarf für EDV-Anlagen (Toner, Tintenpatronen)	1.050	0	0	5
.6380	Kosten Mittagessen für Kinder	51.000	0	0	
.6400	Steuern, Versicherungen, Schadensfälle	3.800	0	0	4
.6500	Bürobedarf	700	0	0	6
.6510	Bücher und Zeitschriften	400	0	0	6
.6520	Postgebühren, GEZ	300	0	0	6
.6523	Festnetzgebühren	1.800	0	0	5
.6540	Dienstreisen (Fahrtkosten, Tagegelder)	1.400	0	0	6
.6620	Vermischte Ausgaben	1.300	0	0	6
.6790	Innere Verrechnungen (Verwaltung)	13.500	0	0	
.6793	Innere Verrechnung (Bauhof, Wasserwerk, Kanal, Anlagen usw.)	12.080	0	0	3
.7180	Zuweisungen und Zuschüsse für lfd. Zwecke (Frühförderung)	2.500	0	0	6
	Ausgaben	855.610	0	0,00	
	UAB 4646 Zu-/Überschuss	-366.410	0	0,00	

A. Verwaltungshaushalt - Einzelpläne

Gemeinde **1 Stadt Laufen**
 Einzelplan **4 Soziale Sicherung**
 Abschnitt **46 Eigene Einrichtungen der Jugendhilfe**
 U-Abschnitt **4647 Kinderbetreuungseinrichtungen außerhalb der Stadt Laufen**

Haushaltsstelle		Haushaltsansatz		Ergebnis der Jahresrechnung	Erläuterungen
Nr.	Bezeichnung	2017	2016	2015	Sonst. Amt DVM Vermerk
		EUR	EUR	EUR	
1	2	3	4	5	6
	Einnahmen				
.1710	Zuweisungen und Zuschüsse für laufende Zwecke vom Land	25.650	0	0	
.1711	Zuweisungen und Zuschüsse vom Land (Vorschulkinder)	1.200	0	0	
	Einnahmen	26.850	0	0,00	
	Ausgaben				
.7000	Personalkostenzuschüsse nach Art. 24 BayKiBiG	40.700	0	0	2
.7180	Zuweisungen und Zuschüsse für lfd. Zwecke (Vorschulkinder)	1.200	0	0	
	Ausgaben	41.900	0	0,00	
	UAB 4647 Zu-/Überschuss	-15.050	0	0,00	
	Einnahmen	828.950	782.200	750.136,12	
	Ausgaben	1.617.930	1.531.490	1.493.976,18	
	AB 46 Zu-/Überschuss	-788.980	-749.290	-743.840,06	

A. Verwaltungshaushalt - Einzelpläne

Gemeinde **1 Stadt Laufen**
 Einzelplan **4 Soziale Sicherung**
 Abschnitt **47 Förderung anderer Träger der Wohlfahrtspflege**
 U-Abschnitt **4700 Förderung der Wohlfahrtspflege**

Haushaltsstelle		Haushaltsansatz		Ergebnis der Jahresrechnung	Erläuterungen
Nr.	Bezeichnung	2017	2016	2015	Sonst. Amt DVM Vermerk
1	2	EUR	EUR	EUR	6
	Einnahmen				
.1770	Spenden private Unternehmen (Raiba)	0	0	0,00	3
.1780	Spenden (z. B. Privatpersonen, Vereine)	0	0	0,00	3
	Einnahmen	0	0	0,00	
	Ausgaben				
.6610	Mitgliedsbeiträge (Betreuungsverein, Hospitzverein)	100	50	100,00	3
.7000	Zuschüsse an Soziale Dienste - Mieten VdK, Altencf. (BRK --> 1600.7000)	500	500	0,00	3
	Ausgaben	600	550	100,00	
	UAB 4700 Zu-/Überschuss	-600	-550	-100,00	
	Einnahmen	0	0	0,00	
	Ausgaben	600	550	100,00	
	AB 47 Zu-/Überschuss	-600	-550	-100,00	

A. Verwaltungshaushalt - Einzelpläne

Gemeinde **1 Stadt Laufen**
 Einzelplan **4 Soziale Sicherung**
 Abschnitt **49 Sonstige soziale Angelegenheiten**
 U-Abschnitt **4900 Soziale Sicherung**

Haushaltsstelle		Haushaltsansatz		Ergebnis der Jahresrechnung	Erläuterungen
Nr.	Bezeichnung	2017	2016	2015	Sonst. Amt DVM Vermerk
		EUR	EUR	EUR	
1	2	3	4	5	6
	Einnahmen				
.1770	Spenden private Unternehmen (Raiba)	0	0	0,00	14
.1780	Spenden (z. B. Privatpersonen, Vereine)	0	0	0,00	14
	Einnahmen	0	0	0,00	
	Ausgaben				
.5200	Geräte, Ausrüstungs- und Ausstattungsgegenstände, sonstige Gebrauchsgegenstände <i>Ansatz f. Jugendarbeit und Seniorenarbeit gesamt 3.000 € (2012: 1.200 € 4600.5200 und 1.800 € 4900.5200)</i>	1.800	1.800	100,00	14
.7080	Beitrag Generationenbund für den mittleren und nördlichen Landreis	3.700	3.450	3.426,00	14
.7880	Sonstige soziale Leistungen - Familienförderung-Patengeschenke (früher 49.787)	4.000	4.000	3.447,42	4
	Ausgaben	9.500	9.250	6.973,42	
	UAB 4900 Zu-/Überschuss	-9.500	-9.250	-6.973,42	

A. Verwaltungshaushalt - Einzelpläne

Gemeinde **1 Stadt Laufen**
 Einzelplan **4 Soziale Sicherung**
 Abschnitt **49 Sonstige soziale Angelegenheiten**
 U-Abschnitt **4901 "Sozialfond" der Stadt Laufen**

Haushaltsstelle		Haushaltsansatz		Ergebnis der Jahresrechnung	Erläuterungen
Nr.	Bezeichnung	2017	2016	2015	Sonst. Amt DVM Vermerk
1	2	EUR	EUR	EUR	6
	Einnahmen				
.1770	Spenden private Unternehmen (Raiba)	3.000	3.000	4.805,06	14
.1780	Spenden (z. B. Privatpersonen, Vereine)	2.000	2.000	3.335,00	14
.2810	Zuführung vom Vermögenshaushalt (Sonderrücklage Sozialfond)	0	0	0,00	3
	Einnahmen	5.000	5.000	8.140,06	
	Ausgaben				
.7880	weitere soziale Leistungen	4.000	4.000	1.224,80	14
.8601	Zuführung zum Vermögenshaushalt (Sonderrücklage Sozialfond)	1.000	1.000	6.915,26	3
	Ausgaben	5.000	5.000	8.140,06	
	UAB 4901 Zu-/Überschuss	0	0	0,00	
	Einnahmen	5.000	5.000	8.140,06	
	Ausgaben	14.500	14.250	15.113,48	
	AB 49 Zu-/Überschuss	-9.500	-9.250	-6.973,42	
	Einnahmen	842.350	795.600	766.676,18	
	Ausgaben	1.637.080	1.550.090	1.512.498,86	
	EP 4 Zu-/Überschuss	-794.730	-754.490	-745.822,68	

A. Verwaltungshaushalt - Einzelpläne

Gemeinde **1 Stadt Laufen**
 Einzelplan **5 Gesundheit, Sport, Erholung**
 Abschnitt **50 Gesundheitsverwaltung**
 U-Abschnitt **5000 Gesundheitsverwaltung**

Haushaltsstelle		Haushaltsansatz		Ergebnis der Jahresrechnung	Erläuterungen
Nr.	Bezeichnung	2017	2016	2015	Sonst. Amt DVM Vermerk
		EUR	EUR	EUR	
1	2	3	4	5	6
	Einnahmen				
	Einnahmen	0	0	0,00	
	Ausgaben				
.6620	Weitere allgemeine sächliche Ausgaben (Rattenbekämpfung u. dergl.)	600	600	632,00	7
	Ausgaben	600	600	632,00	
	UAB 5000 Zu-/Überschuss	-600	-600	-632,00	
	Einnahmen	0	0	0,00	
	Ausgaben	600	600	632,00	
	AB 50 Zu-/Überschuss	-600	-600	-632,00	

A. Verwaltungshaushalt - Einzelpläne

Gemeinde **1 Stadt Laufen**
 Einzelplan **5 Gesundheit, Sport, Erholung**
 Abschnitt **54 Sonst. Einr.u.Maßn. der Gesundheitspflege (Dorfhelferinnen-Station)**
 U-Abschnitt **5400 Sonst. Einr. u. Maßn. der Gesundheitspflege**

Haushaltsstelle		Haushaltsansatz		Ergebnis der Jahresrechnung	Erläuterungen
Nr.	Bezeichnung	2017	2016	2015	Sonst. Amt DVM Vermerk
		EUR	EUR	EUR	
1	2	3	4	5	6
	Einnahmen				
	Einnahmen	0	0	0,00	
	Ausgaben				
.7000	Zuschüsse für lfd. Zwecke	500	500	1.750,00	3
	Ausgaben	500	500	1.750,00	
	UAB 5400	Zu-/Überschuss	-500	-1.750,00	
	Einnahmen	0	0	0,00	
	Ausgaben	500	500	1.750,00	
	AB 54	Zu-/Überschuss	-500	-1.750,00	

A. Verwaltungshaushalt - Einzelpläne

Gemeinde **1 Stadt Laufen**
 Einzelplan **5 Gesundheit, Sport, Erholung**
 Abschnitt **55 Förderung des Sports**
 U-Abschnitt **5500 Förderung des Sports**

Haushaltsstelle		Haushaltsansatz		Ergebnis der Jahresrechnung	Erläuterungen
Nr.	Bezeichnung	2017	2016	2015	Sonst. Amt DVM Vermerk
		EUR	EUR	EUR	
1	2	3	4	5	6
	Einnahmen				
.1760	Spenden (Sparkasse, Landesbank)	400	0	500,00	1
.1770	Zuweisungen und Zuschüsse (Raiba, private Unternehmen)	0	500	0,00	1
.1780	Spenden (z. B. Privatpersonen, Vereine)	0	0	0,00	1
	Einnahmen	400	500	500,00	
	Ausgaben				
.7000	Zuschüsse f. lfd. Zwecke an Sportver- bände, Vereine usw.	15.000	15.000	16.988,56	1
	Ausgaben	15.000	15.000	16.988,56	
	UAB 5500 Zu-/Überschuss	-14.600	-14.500	-16.488,56	
	Einnahmen	400	500	500,00	
	Ausgaben	15.000	15.000	16.988,56	
	AB 55 Zu-/Überschuss	-14.600	-14.500	-16.488,56	

A. Verwaltungshaushalt - Einzelpläne

Gemeinde **1 Stadt Laufen**
 Einzelplan **5 Gesundheit, Sport, Erholung**
 Abschnitt **56 Eigene Sportstätten**
 U-Abschnitt **5600 Eigene Sportstätten**

Haushaltsstelle		Haushaltsansatz		Ergebnis der Jahresrechnung	Erläuterungen
Nr.	Bezeichnung	2017	2016	2015	Sonst. Amt DVM Vermerk
		EUR	EUR	EUR	
1	2	3	4	5	6
	Einnahmen				
.1100	Benutzungsgebühren	0	100	-480,00	1
	Einnahmen	0	100	-480,00	
	Ausgaben				
.5000	Unterhaltung der Grundstücke und baulichen Anlagen	1.000	3.000	21.815,26	7
.5400	Bewirtschaftung der Grundstücke und baulichen Anlagen	15.000	15.000	16.043,80	7
.5500	Haltung von Fahrzeugen (Rasenpflege)	3.000	5.000	2.209,84	7
.5600	Besondere Aufwendungen für Bedienstete	0	0	0,00	7
.6400	Steuern, Versicherungen, Schadensfälle	1.300	1.300	1.315,69	4
.6793	Innere Verrechnung (Bauhof, Wasserwerk, Kanal, Anlagen usw.)	5.180	5.180	10.834,62	3
	Ausgaben	25.480	29.480	52.219,21	
	UAB 5600 Zu-/Überschuss	-25.480	-29.380	-52.699,21	
	Einnahmen	0	100	-480,00	
	Ausgaben	25.480	29.480	52.219,21	
	AB 56 Zu-/Überschuss	-25.480	-29.380	-52.699,21	

Gemeinde **1 Stadt Laufen**
 Einzelplan **5 Gesundheit, Sport, Erholung**
 Abschnitt **57 Badeanstalten**
 U-Abschnitt **5700 Strandbad Abtsee**

Haushaltsstelle		Haushaltsansatz		Ergebnis der Jahresrechnung	Erläuterungen
Nr.	Bezeichnung	2017	2016	2015	Sonst. Amt DVM Vermerk
1	2	EUR	EUR	EUR	6
	Einnahmen				
.1100	Benutzungsgebühren	0	0	0,00	1
.1400	Mieten und Pachten	0	5.000	5.000,00	1
.1500	Sonst. Verw. -u. Betriebseinnahmen.	0	0	0,00	1
	Einnahmen	0	5.000	5.000,00	
	Ausgaben				
.4160	Beschäftigungsentgelte und dergl.	0	0	0,00	2
.4500	Beihilfen, Unterstützungen und dgl.	0	0	0,00	2
.5000	Unterh. d. Grundstücke und baul. Anlagen (Umkleieräume, sanitäre Einricht. usw)	1.000	2.000	274,18	7
.5200	Geräte, Ausrüstungsgegenst. sonst. Gebrauchsgegenstände	0	0	0,00	7
.5400	Bewirtschaftung der Grundstücke und baulichen Anlagen	100	100	29,75	7
.6300	Weitere Verwaltungs- und Sachausgaben	0	0	0,00	7
.6400	Steuern, Versicherungen, Schadensfälle	200	200	138,22	4
.6620	Vermischte Ausgaben	0	0	0,00	7
.6793	Innere Verrechnung (Bauhof, Wasserwerk, Kanal, Anlagen usw.)	0	0	281,95	3
.6800	Kalkulatorische Kosten, Abschreibungen	5.000	3.000	2.060,00	3
.6850	Verzinsung des Anlagekapitals	6.000	1.400	526,54	3
	Ausgaben	12.300	6.700	3.310,64	
	UAB 5700 Zu-/Überschuss	-12.300	-1.700	1.689,36	
	Einnahmen	0	5.000	5.000,00	
	Ausgaben	12.300	6.700	3.310,64	
	AB 57 Zu-/Überschuss	-12.300	-1.700	1.689,36	

Gemeinde **1 Stadt Laufen**
 Einzelplan **5 Gesundheit, Sport, Erholung**
 Abschnitt **58 Park, Gartenanlagen**
 U-Abschnitt **5800 Park, Gartenanlagen**

Haushaltsstelle		Haushaltsansatz		Ergebnis der Jahresrechnung	Erläuterungen
Nr.	Bezeichnung	2017	2016	2015	Sonst. Amt DVM Vermerk
1	2	EUR	EUR	EUR	6
	Einnahmen				
.1100	Benutzungsgebühren	0	0	0,00	1
.1300	Einnahmen aus Verkauf	0	0	0,00	3
.1600	Erstattung vom Bund	0	0	0,00	3
.1693	Innere Verrechnung (Vergütung Bauhof, Wasserwerk, Kanal, Anlagen usw.)	8.030	8.030	81.049,46	3
.1710	Zuweisungen und Zuschüsse für laufende Zwecke v. Land (z. B. Integrationszusch)	0	0	0,00	3
.1740	Zuweisungen und Zuschüsse vom sonstigen öffentlichen Bereich	0	0	0,00	3
.1770	Spenden private Unternehmen (Raiba)	0	0	0,00	3
.1780	Spenden (z. B. Privatpersonen, Vereine)	0	0	0,00	3
	Einnahmen	8.030	8.030	81.049,46	
	Ausgaben				
.4140	Vergütung für Beschäftigte	84.500	82.000	79.300,42	2
.4160	Beschäftigungsentgelte und dergl.	1.700	1.700	1.580,28	2
.4340	Beiträge zu Versorgungskassen Beschäftigte	6.500	6.300	6.594,95	2
.4360	Zusatzversorgung für Geringverdiener	130	130	122,32	2
.4440	Beiträge zur gesetzl. Sozialversicherung Beschäftigte	16.800	16.400	15.594,43	2
.4460	Arb. Geb. Ant. z. Sozvers. Bes 4	500	500	515,11	2
.4480	Beiträge z. gesetzl. Sozialversicherung -Sonstige-	0	0	0,00	2
.4500	Beihilfen, Unterstützungen und dergl.	20	20	18,96	2
.5000	Unterhaltung der Grundstücke und baulichen Anlagen	8.000	12.000	5.595,98	7
.5100	Unterhaltung des sonstigen unbeweglichen Vermögens	1.000	1.000	9,58	7
.5200	Geräte, Ausstatt. -u. Ausrüstungsgegenst sonst. Gebrauchsgegenstände	2.000	2.000	391,49	7
.5400	Bewirtschaftung der Grundstücke und baulichen Anlagen	500	500	-351,93	7
.5441	Strombezugskosten	2.000	500	0	1
.5500	Haltung von Fahrzeugen	12.000	12.000	11.695,73	7
.5600	Besondere Aufwendungen für Bedienstete	3.000	0	0	7
.6300	Weitere Verwaltungs- und Betriebsausgaben	500	500	166,60	7
.6793	Innere Verrechnung (Bauhof, Wasserwerk, Kanal, Anlagen usw.)	0	0	70.957,46	3

A. Verwaltungshaushalt - Einzelpläne

Gemeinde **1 Stadt Laufen**
 Einzelplan **5 Gesundheit, Sport, Erholung**
 Abschnitt **58 Park, Gartenanlagen**
 U-Abschnitt **5800 Park, Gartenanlagen**

Haushaltsstelle		Haushaltsansatz		Ergebnis der Jahresrechnung	Erläuterungen
Nr.	Bezeichnung	2017	2016	2015	Sonst. Amt DVM Vermerk
1	2	3	4	5	6
		EUR	EUR	EUR	
	Ausgaben	139.150	135.550	192.191,38	
	UAB 5800 Zu-/Überschuss	-131.120	-127.520	-111.141,92	
	Einnahmen	8.030	8.030	81.049,46	
	Ausgaben	139.150	135.550	192.191,38	
	AB 58 Zu-/Überschuss	-131.120	-127.520	-111.141,92	

A. Verwaltungshaushalt - Einzelpläne

Gemeinde **1 Stadt Laufen**
 Einzelplan **5 Gesundheit, Sport, Erholung**
 Abschnitt **59 Sonst. Erholungseinrichtungen (Campingpl.Wanderwege, Besucherlenkung)**
 U-Abschnitt **5900 Campingplatz, Besucherlenkungszentrum Haarmoos, Rad- u. Wanderwege**

Haushaltsstelle		Haushaltsansatz		Ergebnis der Jahresrechnung	Erläuterungen
Nr.	Bezeichnung	2017	2016	2015	Sonst. Amt DVM Vermerk
1	2	EUR	EUR	EUR	6
	Einnahmen				
.1100	Benutzungsgebühren	0	0	0,00	3
.1500	Sonst. Verwaltungs- und Betriebseinnahmen (vermischte Einnahmen)	0	0	0,00	3
	Einnahmen	0	0	0,00	
	Ausgaben				
.5000	Unterhaltung der Grundstücke und baulichen Anlagen	500	500	0,00	7
.5100	Unterhaltung des sonstigen unbeweglichen Vermögens	100	0	91,26	7
.5200	Geräte, Ausst. -u. Ausrüstungsgegenstände sonst. Gebrauchsgegenstände	100	300	167,08	7
.5300	Mieten und Pachten	20	20	20,00	1
.5400	Bewirtschaftung der Grundstücke und baulichen Anlagen	200	500	139,65	7
.5441	Strombezugskosten	100	100	0	1
.6793	Innere Verrechnung (Bauhof, Wasserwerk, Kanal, Anlagen usw.)	1.660	1.660	527,07	3
	Ausgaben	2.680	3.080	945,06	
	UAB 5900 Zu-/Überschuss	-2.680	-3.080	-945,06	
	Einnahmen	0	0	0,00	
	Ausgaben	2.680	3.080	945,06	
	AB 59 Zu-/Überschuss	-2.680	-3.080	-945,06	
	Einnahmen	8.430	13.630	86.069,46	
	Ausgaben	195.710	190.910	268.036,85	
	EP 5 Zu-/Überschuss	-187.280	-177.280	-181.967,39	

A. Verwaltungshaushalt - Einzelpläne

Gemeinde **1 Stadt Laufen**
 Einzelplan **6 Bau- und Wohnungswesen, Verkehr**
 Abschnitt **60 Bauverwaltung**
 U-Abschnitt **6000 Bauverwaltung**

Haushaltsstelle		Haushaltsansatz		Ergebnis der Jahresrechnung	Erläuterungen
Nr.	Bezeichnung	2017	2016	2015	Sonst. Amt DVM Vermerk
		EUR	EUR	EUR	
1	2	3	4	5	6
	Einnahmen	0	0	0,00	
	Ausgaben				
.4140	Beschäftigte	145.800	129.000	97.054,35	2
.4340	Beiträge zur Versorgungskasse	11.500	10.000	8.014,18	2
.4440	Beiträge zur gesetzl. Sozialversicherung	30.000	26.000	19.314,85	2
.4500	Beihilfen, Unterstützungen und dergl.	0	0	0,00	2
.6322	EDV-Kosten an Dritte (Software): Straßenverz., bec (früher 1100.6300)	3.500	4.000	4.554,49	5
.6370	Sachbedarf für EDV-Anlagen (Toner, Tintenpatronen)	1.600	700	0	5
.6500	Bürobedarf	150	0	0	
.6510	Bücher und Zeitschriften	500	500	0,00	1
	Ausgaben	193.050	170.200	128.937,87	
	UAB 6000 Zu-/Überschuss	-193.050	-170.200	-128.937,87	
	Einnahmen	0	0	0,00	
	Ausgaben	193.050	170.200	128.937,87	
	AB 60 Zu-/Überschuss	-193.050	-170.200	-128.937,87	

A. Verwaltungshaushalt - Einzelpläne

Gemeinde **1 Stadt Laufen**
 Einzelplan **6 Bau- und Wohnungswesen, Verkehr**
 Abschnitt **61 Städtebauliche Planung, Städtebauförderung, Vermessung, Bauordnung**
 U-Abschnitt **6100 Städtebauliche Planung, Städtebauförderung**

Haushaltsstelle		Haushaltsansatz		Ergebnis der Jahresrechnung	Erläuterungen
Nr.	Bezeichnung	2017	2016	2015	Sonst. Amt DVM Vermerk
1	2	EUR	EUR	EUR	6
	Einnahmen				
.1500	Sonstige Verwaltungs- und Betriebseinnahmen (Zahlungen für Ausgleichsflächen) <i>steuerl. Bescheinigungne etc.</i>	500	500	0,00	11
.1710	Zusch. v. Land für Feinuntersuchungen, städtebaul. Beratung	8.500	30.000	47.400,00	11
	Einnahmen	9.000	30.500	47.400,00	
	Ausgaben				
.6000	Kosten für die Aufstellung von Flächennutzungsplänen o. ä. <i>(Bebauungspläne im Verm.HH zu jeweiligen Baugebiet)</i>	10.000	10.000	8.211,34	12
.6300	ALB-Daten Verm.-Amt	3.000	3.000	2.070,00	12
.6500	Bürobedarf	200	200	0,00	1
.6550	Sachverständigen Kosten: Feinuntersuchungen, städtebaul. Beratung <i>Parkraumkonzept, Feinuntersuchungen</i>	20.000	47.000	52.089,22	11
	Ausgaben	33.200	60.200	62.370,56	
	UAB 6100 Zu-/Überschuss	-24.200	-29.700	-14.970,56	

A. Verwaltungshaushalt - Einzelpläne

Gemeinde **1 Stadt Laufen**
 Einzelplan **6 Bau- und Wohnungswesen, Verkehr**
 Abschnitt **61 Städtebauliche Planung, Städtebauförderung, Vermessung, Bauordnung**
 U-Abschnitt **6103 Ökomodellregion**

Haushaltsstelle		Haushaltsansatz		Ergebnis der Jahresrechnung	Erläuterungen
Nr.	Bezeichnung	2017	2016	2015	Sonst. Amt DVM Vermerk
		EUR	EUR	EUR	
1	2	3	4	5	6
	Einnahmen	0	0	0,00	
	Ausgaben				
.6540	Dienstreisen (Fahrtkosten, Tagegelder)	100	0	0	2
.6580	Sonstige Geschäftsausgaben	100	0	0	1
.6610	Mitgliedsbeiträge an Verbände, Vereine und dergl.	9.000	0	0	1
	Ausgaben	9.200	0	0,00	
	UAB 6103 Zu-/Überschuss	-9.200	0	0,00	
	Einnahmen	9.000	30.500	47.400,00	
	Ausgaben	42.400	60.200	62.370,56	
	AB 61 Zu-/Überschuss	-33.400	-29.700	-14.970,56	

A. Verwaltungshaushalt - Einzelpläne

Gemeinde **1 Stadt Laufen**
 Einzelplan **6 Bau- und Wohnungswesen, Verkehr**
 Abschnitt **62 Wohnungsbauförderung und Wohnungsfürsorge**
 U-Abschnitt **6200 Wohnbauförderung, Wohnungsfürsorge (Wohnbaugebiete)**

Haushaltsstelle		Haushaltsansatz		Ergebnis der Jahresrechnung	Erläuterungen
Nr.	Bezeichnung	2017	2016	2015	Sonst. Amt DVM Vermerk
		EUR	EUR	EUR	
1	2	3	4	5	6
	Einnahmen				
.1500	Sonst. Verwaltungs- und Betriebseinnahmen	0	100	0,00	4
.2060	Zinseinnahmen Darlehen von öffentlichen Sonderrechnungen (Obb. Heimstätte)	1.000	1.000	997,02	4
.2070	Zinseinn. aus Darlehen von übrigen Bereichen (Selbsth. Salzachkr.)	1.050	1.350	1.466,74	4
	Einnahmen	2.050	2.450	2.463,76	
	Ausgaben				
.7180	Zuschüsse - Regenerative Energien: Solar Regenwassernutzung (früher 62.7000)	750	1.000	0,00	12
	Ausgaben	750	1.000	0,00	
	UAB 6200 Zu-/Überschuss	1.300	1.450	2.463,76	
	Einnahmen	2.050	2.450	2.463,76	
	Ausgaben	750	1.000	0,00	
	AB 62 Zu-/Überschuss	1.300	1.450	2.463,76	

Gemeinde **1 Stadt Laufen**
 Einzelplan **6 Bau- und Wohnungswesen, Verkehr**
 Abschnitt **63 Gemeindestraßen, Wege, Brücken**
 U-Abschnitt **6300 Gemeindestraßen, Wege, Brücken, Bauhof**

Haushaltsstelle		Haushaltsansatz		Ergebnis der Jahresrechnung	Erläuterungen
Nr.	Bezeichnung	2017	2016	2015	Sonst. Amt DVM Vermerk
1	2	EUR	EUR	EUR	6
	Einnahmen				
.1100	Benutzungsgebühren	5.200	5.000	4.975,07	3
.1120	USt - voller Steuersatz (Photovoltaikanlage)	2.300	2.300	1.714,56	12
.1300	Einnahmen aus Verkauf	650	500	200,00	3
.1400	Mieten und Pachten	10.000	10.000	4.118,00	1
.1500	Sonstige Verwaltungs- und Betriebsein- nahmen (Photovoltaik: neu 6300.1510)	100	500	0,00	3
.1510	Einnahmen Photovoltaikanlage Bauhof	12.000	12.000	9.005,04	12
.1692	Innere Verrechnungen (Miete)	32.000	32.000	32.079,00	3
.1693	Innere Verrechnung (Vergütung Bauhof, Wasserwerk, Kanal, Anlagen usw.)	140.000	140.000	292.052,42	3
.1710	Zuweisungen und Zuschüsse vom Land (KFZ- Steuersatzverbund)	110.000	95.000	111.500,00	3
.1740	Zuweisungen und Zuschüsse vom sonstigen öffentl. Bereich (ABM)	0	0	0,00	3
	Einnahmen	312.250	297.300	455.644,09	
	Ausgaben				
.4140	Vergütung für Beschäftigte	303.000	285.000	284.698,32	2
.4160	Beschäftigungsentgelte und dergl. (Geringfügig Beschäftigte)	0	0	0,00	2
.4340	Beiträge zu Versorgungskassen Beschäftigte	24.000	22.000	22.986,04	2
.4360	Zusatzversorgung für Geringverdiener	0	0	0,00	2
.4440	Beiträge zur gesetzl. Sozialversicherung Beschäftigte	60.500	57.000	55.970,73	2
.4460	Arb. Geb. Ant. z. Sozvers. Bes 4	0	0	0,00	2
.4500	Beihilfen, Unterstützungen und dergl.	60	60	37,92	2
.5000	Unterhalt der Grundstücke und baulichen Anlagen	7.000	10.000	6.137,03	7
.5100	Unterhalt des sonstigen unbeweglichen Vermögens (Straßen, Wege und dergl.)	200.000	200.000	200.309,94	7
.5101	Verkehrsschilder	7.000	4.000	0	7
.5110	Unterhalt Europasteg	15.000	15.000	13.181,09	7
.5120	Material auf Lager	4.000	7.000	4.350,62	7
.5200	Geräte, Ausstattungs- und Ausrüstungsgegenstände (Geräte)	5.000	6.000	5.485,64	7
.5300	Mieten und Pachten	0	0	0,00	1
.5400	Bewirtschaftung der Grundstücke und baulichen Anlagen - Bauhof	4.000	4.000	2.638,89	7
.5441	Strombezugskosten	4.000	4.000	0	1
.5500	Haltung von Fahrzeugen (Straßenunterhaltungsfahrzeuge)	15.000	25.000	10.271,07	7
.5600	Besondere Aufwendungen für Bedienstete	4.000	4.000	3.544,16	7
.5690	sonstige besondere Aufwendungen (Betriebsarzt, Impfungen usw.)	1.000	0	0	2

A. Verwaltungshaushalt - Einzelpläne

Gemeinde **1 Stadt Laufen**
 Einzelplan **6 Bau- und Wohnungswesen, Verkehr**
 Abschnitt **63 Gemeindestraßen, Wege, Brücken**
 U-Abschnitt **6300 Gemeindestraßen, Wege, Brücken, Bauhof**

Haushaltsstelle		Haushaltsansatz		Ergebnis der Jahresrechnung	Erläuterungen
Nr.	Bezeichnung	2017	2016	2015	Sonst. Amt DVM Vermerk
1	2	3	4	5	6
		EUR	EUR	EUR	
.6300	Weitere Betriebsausgaben (Verbrauchsmittel, Straßen, Bauhof)	800	800	0,00	7
.6322	EDV-Kosten an Dritte (Software): (früher 1100.6300)	1.200	1.200	0	5
.6370	Sachbedarf für EDV-Anlagen (Toner, Tintenpatronen)	200	200	0	5
.6400	Steuern, Versicherungen, Schadensfälle	2.000	2.000	970,01	4
.6410	USt - Zahlungen Photovoltaikanlage	2.300	1.900	1.303,17	12
.6500	Geschäftsausgaben - Bürobedarf	500	500	421,53	7
.6510	Bücher und Zeitschriften	1.500	500	75,76	7
.6520	Postgebühren, GEZ	900	500	4.132,75	1
.6523	Festnetzgebühren	220	1.800	0	5
.6524	Gebühren für Handy	3.000	1.900	0	1
.6540	Dienstreisen-Reisekosten-Entschädigung für privateigenen PKW	700	500	368,63	2
.6620	Vermischte Ausgaben	200	500	204,14	7
.6790	Innere Verrechnungen (Anteil Strassenentwässerung - Verw.-Kosten Bauhof)	185.600	185.100	183.099,00	3
.6793	Innere Verrechnung (Bauhof, Wasserwerk, Kanal, Anlagen usw.)	0	0	43.241,14	3
	Ausgaben	852.680	840.460	843.427,58	
	UAB 6300 Zu-/Überschuss	-540.430	-543.160	-387.783,49	
	Einnahmen	312.250	297.300	455.644,09	
	Ausgaben	852.680	840.460	843.427,58	
	AB 63 Zu-/Überschuss	-540.430	-543.160	-387.783,49	

A. Verwaltungshaushalt - Einzelpläne

Gemeinde **1 Stadt Laufen**
 Einzelplan **6 Bau- und Wohnungswesen, Verkehr**
 Abschnitt **67 Straßenbeleuchtung und -reinigung**
 U-Abschnitt **6700 Straßenbeleuchtung**

Haushaltsstelle		Haushaltsansatz		Ergebnis der Jahresrechnung	Erläuterungen
Nr.	Bezeichnung	2017	2016	2015	Sonst. Amt DVM Vermerk
1	2	EUR	EUR	EUR	6
	Einnahmen	0	0	0,00	
	Ausgaben				
.4140	Angestelltenvergütungen (Bauhof)	0	0	0,00	2
.5100	Unterhaltung des sonst. unbeweglichen Vermögens (Straßenbeleuchtung)	1.000	2.000	377,22	1
.5441	Strombezugskosten	32.000	50.000	0	1
.6300	Weitere Betriebsausgaben	0	0	20.260,20	7
.6793	Innere Verrechnung (Bauhof, Wasserwerk, Kanal, Anlagen usw.)	2.210	2.210	530,22	3
	Ausgaben	35.210	54.210	21.167,64	
	UAB 6700 Zu-/Überschuss	-35.210	-54.210	-21.167,64	

Gemeinde **1 Stadt Laufen**
 Einzelplan **6 Bau- und Wohnungswesen, Verkehr**
 Abschnitt **67 Straßenbeleuchtung und -reinigung**
 U-Abschnitt **6750 Straßenreinigung**

Haushaltsstelle		Haushaltsansatz		Ergebnis der Jahresrechnung	Erläuterungen
Nr.	Bezeichnung	2017	2016	2015	Sonst. Amt DVM Vermerk
1	2	EUR	EUR	EUR	6
	Einnahmen				
.1500	Sonstige Verw.- und Betriebseinnahmen (Erst. Winterdienst Straßenbauamt usw.)	5.000	5.000	6.433,76	7
	Einnahmen	5.000	5.000	6.433,76	
	Ausgaben				
.4340	Beiträge zu Versorgungskassen Beschäftigte	0	0	0,00	2
.4440	Beiträge zur gesetzl. Sozialversicherung Beschäftigte	0	0	0,00	2
.5100	Unterhaltung des sonstigen unbeweglichen Vermögens (Winterdienst)	20.000	20.000	18.061,72	7
.5200	Geräte, Ausstattungs- und Ausrüstungsgegenstände	2.000	3.000	941,05	7
.6200	Kosten f. v. Dritten Übernommene Straßen reinigung einschl. Schneeräumen	45.000	35.000	17.712,27	7
.6793	Innere Verrechnung (Bauhof, Wasserwerk, Kanal, Anlagen usw.)	30.000	30.000	38.683,46	3
	Ausgaben	97.000	88.000	75.398,50	
	UAB 6750 Zu-/Überschuss	-92.000	-83.000	-68.964,74	
	Einnahmen	5.000	5.000	6.433,76	
	Ausgaben	132.210	142.210	96.566,14	
	AB 67 Zu-/Überschuss	-127.210	-137.210	-90.132,38	

A. Verwaltungshaushalt - Einzelpläne

Gemeinde **1 Stadt Laufen**
 Einzelplan **6 Bau- und Wohnungswesen, Verkehr**
 Abschnitt **68 Parkeinrichtungen**
 U-Abschnitt **6800 Parkeinrichtungen**

Haushaltsstelle		Haushaltsansatz		Ergebnis der Jahresrechnung	Erläuterungen
Nr.	Bezeichnung	2017	2016	2015	Sonst. Amt DVM Vermerk
1	2	EUR	EUR	EUR	6
	Einnahmen				
.1100	Benutzungsgebühren	0	0	0,00	1
.1500	Sonstige Verwaltungs- und Betriebeinnahmen (Ersatztickets)	50	50	0,00	1
.1560	Umsatzsteuer - Rückvergütung Sanierung Tiefgarage Briouder Platz	0	0	44.083,52	12
	Einnahmen	50	50	44.083,52	
	Ausgaben				
.5000	Unterhaltung der Grundstücke und baulichen Anlagen	12.000	5.000	4.610,53	1
.5100	Unterhaltung des sonst. unbeweglichen Vermögens	600	600	0,00	1
.5200	Geräte, Ausst.- u. Ausrüstungsgegenst. sonst. Gebrauchsgegenstände	500	500	1.080,00	1
.5300	Mieten und Pachten	10.000	8.000	7.897,72	1
.5400	Bewirtschaftung der Grundstücke und baulichen Anlagen	4.000	8.000	16.804,47	1
.5441	Strombezugskosten	15.000	18.000	0	1
.6400	Steuern, Versicherungen, Schadensfälle	3.200	3.200	3.152,87	4
.6520	Postgebühren, GEZ	0	0	255,61	1
.6523	Festnetzgebühren	400	300	0	5
.6620	Vermischte Ausgaben	100	100	0,00	1
.6790	Innere Verrechnungen (Verwaltung)	1.500	1.500	3.594,00	3
.6793	Innere Verrechnung (Bauhof, Wasserwerk, Kanal, Anlagen usw.)	1.890	1.890	5.403,32	3
	Ausgaben	49.190	47.090	42.798,52	
	UAB 6800 Zu-/Überschuss	-49.140	-47.040	1.285,00	
	Einnahmen	50	50	44.083,52	
	Ausgaben	49.190	47.090	42.798,52	
	AB 68 Zu-/Überschuss	-49.140	-47.040	1.285,00	

A. Verwaltungshaushalt - Einzelpläne

Gemeinde **1 Stadt Laufen**
 Einzelplan **6 Bau- und Wohnungswesen, Verkehr**
 Abschnitt **69 Wasserläufe, Wasserbau**
 U-Abschnitt **6900 Wasserläufe, Wasserbau**

Haushaltsstelle		Haushaltsansatz		Ergebnis der Jahresrechnung	Erläuterungen
Nr.	Bezeichnung	2017	2016	2015	Sonst. Amt DVM Vermerk
1	2	EUR	EUR	EUR	6
	Einnahmen				
.1100	Benutzungsgebühren	0	0	0,00	12
.1710	Zuweisungen und Zuschüsse f. lfd. Zwecke vom Land	0	0	0,00	12
.1720	Zuweisungen und Zuschüsse f. lfd. Zwecke vom Bezirk	0	0	0,00	12
.1730	Zuweisungen und Zuschüsse vom Zweckverb. zum Unterh. von Gewässern III Ordnung	2.000	3.000	0,00	12
	Einnahmen	2.000	3.000	0,00	
	Ausgaben				
.5000	Unterhalt der Bäche und Gräben	5.000	6.000	4.178,93	12
.6400	Versicherungen Wasserläufe	100	100	54,15	4
.6550	Kosten für die Aufstellung eines Gewässerentwicklungsplans	0	0	0,00	12
.6793	Innere Verrechnung (Bauhof, Wasserwerk, Kanal, Anlagen usw.)	6.450	6.450	15.129,74	3
	Ausgaben	11.550	12.550	19.362,82	
	UAB 6900 Zu-/Überschuss	-9.550	-9.550	-19.362,82	
	Einnahmen	2.000	3.000	0,00	
	Ausgaben	11.550	12.550	19.362,82	
	AB 69 Zu-/Überschuss	-9.550	-9.550	-19.362,82	
	Einnahmen	330.350	338.300	556.025,13	
	Ausgaben	1.281.830	1.273.710	1.193.463,49	
	EP 6 Zu-/Überschuss	-951.480	-935.410	-637.438,36	

Gemeinde **1 Stadt Laufen**
 Einzelplan **7 Öffentliche Einrichtungen, Wirtschaftsförderung**
 Abschnitt **70 Abwasserbeseitigung**
 U-Abschnitt **7000 Abwasserbeseitigung**

Haushaltsstelle		Haushaltsansatz		Ergebnis der Jahresrechnung	Erläuterungen
Nr.	Bezeichnung	2017	2016	2015	Sonst. Amt DVM Vermerk
1	2	EUR	EUR	EUR	6
	Einnahmen				
.1100	Kanalbenutzungsgebühren	910.000	870.000	910.865,21	3
.1110	Einn. aus Abwälzung der Abwasserabgabe (Gemäß AbWAG)	0	0	0,00	3
.1118	Entgelte für Haus- und Grundstücksanschlüsse	0	0	0,00	3
.1120	Einnahmen Beseitigungsgebühr FES	1.000	3.000	1.969,50	12
.1500	Sonstige Verwaltungs- und Betriebseinnahmen	500	500	7.579,03	12
.1620	Erstattungen v. Ausgaben des Verw. -Hh. (Gde. Saaldorf)	18.000	18.000	7.431,09	12
.1690	Innere Verrechnungen	165.600	165.100	162.356,00	3
.1693	Innere Verrechnung (Vergütung Bauhof, Wasserwerk, Kanal, Anlagen usw.)	6.500	6.500	20.244,91	3
.1710	Zuweisungen und Zuschüsse für laufende Zwecke vom Land	0	0	0,00	12
	Einnahmen	1.101.600	1.063.100	1.110.445,74	
	Ausgaben				
.4140	Vergütung für Beschäftigte	41.000	40.500	39.779,86	2
.4160	Beschäftigungsentgelte und dergl.	0	0	273,19	2
.4340	Beiträge zur Versorgungskasse Beschäftigte	3.300	3.100	3.271,45	2
.4440	Beiträge zur gesetzl. Sozialversicherung Beschäftigte	8.800	8.100	7.971,90	2
.4460	Arb. Geb. Ant. z. Sozvers. Bes 4	100	0	77,15	2
.4480	Sozialversicherung (Pauschal)	0	0	0,00	2
.4500	Beihilfen, Unterstützungen und dgl.	20	0	18,96	2
.5000	Unterhaltung der Grundstücke und baulichen Anlagen (z. B. Klärwerk) <i>ab 2015: Aufteilung Misch-, Schmutz- und Regenwasser</i>	600	600	0,00	7
.5001	Unterhalt Mischwasserkanal	2.000	1.000	471,72	7
.5002	Unterhalt Schmutzwasserkanal	1.000	1.000	0,00	7
.5003	Unterhalt Regenwasserkanal	1.000	1.000	343,82	7
.5020	dto. (Hochwasserpumpwerk)	1.000	1.000	534,25	7
.5100	Unterh. des sonst. unbewegl. Vermögens (Pumpstation, Kanalreinigung) <i>ab 2015: Aufteilung Misch-, Schmutz- und Regenwasser</i>	5.000	40.000	26.675,94	7
.5101	Unterhalt sonst. unbewegl. Vermögens (Pumpwerke, Kanalreinigung) Mischwasser	40.000	20.000	7.386,16	7
.5102	Unterhalt sonst. unbewegl. Vermögens (Pumpwerke, Kanalreinig.) Schmutzwasser	5.000	10.000	1.400,98	7
.5103	Unterhalt sonst. unbewegl. Vermögens (Pumpwerke, Kanalreinigung) Regenwasser	1.000	5.000	1.792,00	7
.5110	Unterhalt öffentl. Bedürfnisanstalten	3.000	3.000	1.667,03	7
.5120	Material auf Lager	500	2.000	0,00	7

Gemeinde **1 Stadt Laufen**
 Einzelplan **7 Öffentliche Einrichtungen, Wirtschaftsförderung**
 Abschnitt **70 Abwasserbeseitigung**
 U-Abschnitt **7000 Abwasserbeseitigung**

Haushaltsstelle		Haushaltsansatz		Ergebnis der Jahresrechnung	Erläuterungen
Nr.	Bezeichnung	2017	2016	2015	Sonst. Amt DVM Vermerk
1	2	3	4	5	6
		EUR	EUR	EUR	
.5200	Geräte, Ausst.und Ausrüstungsgegenstände sowie sonst. Gebrauchsgegenstände	1.000	2.000	673,12	7
.5400	Bewirtschaftung d. Grundstücke und baulichen Anlagen (z. B. Klärwerk)	500	1.000	3.005,78	7
.5401	Bewirtschaftungskosten Pumpwerke o. ä. - Mischwasser	500	500	10.985,62	7
.5402	Bewirtschaftungskosten Pumpwerke o. ä. - Schmutzwasser	1.000	2.000	3.386,13	7
.5403	Bewirtschaftungskosten Pumpwerke o. ä. - Regenwasser	100	100	0,00	7
.5410	dto. (Öffentliche Bedürfnisanstalt)	800	800	749,80	7
.5441	Strombezugskosten	22.000	25.000	0	1
.5500	Haltung von Fahrzeugen	2.500	4.000	1.289,27	7
.5690	sonstige besondere Aufwendungen (Betriebsarzt, Impfungen usw.)	250	0	0	2
.6300	Anteil Betriebskosten Siggenwiesen	370.000	355.000	350.834,09	12
.6301	weitere Verwaltungs- und Betriebsausgab. (Anteil Wasserzählergebühr)	10.000	9.300	9.640,00	2
.6310	Entsorgung Fäkalschlamm	1.000	1.500	1.290,78	12
.6320	Abfuhrunternehmer Fäkalschlamm	1.000	1.500	1.018,64	12
.6322	EDV-Kosten an Dritte (Software): Cipkom (früher 1100.6300)	3.000	3.000	1.723,79	5
.6370	Sachbedarf für EDV-Anlagen (Toner, Tintenpatronen)	200	200	0	5
.6400	Steuern, Versicherungen (Maschinenversicherung)	3.000	3.000	2.675,14	4
.6500	Bürokosten, Fahrtkosten usw.	200	200	103,05	7
.6510	Bücher und Zeitschriften	1.000	800	472,49	7
.6520	Postgebühren, GEZ <i>(ab 2015: Aufteilung nach Schmutz-, Mischwasserkanal)</i>	1.000	1.000	1.859,33	1
.6521	Fernmeldegebühren Mischwasser	1.000	1.500	861,82	1
.6522	Fernmeldegebühren Schmutzwasser	1.600	1.000	1.529,53	1
.6523	Festnetzgebühren	620	500	0	5
.6524	Gebühren für Handy	2.800	2.300	0	1
.6550	Sachverständigenkosten, Gerichts- und ähnliche Kosten	2.000	2.000	3.124,15	7
.6790	Innere Verrechnungen (Verwaltung)	66.000	66.000	0,00	3
.6792	Innere Verrechnungen (Miete)	32.500	32.500	32.590,00	3
.6793	Innere Verrechnung (Bauhof, Wasserwerk, Kanal, Anlagen usw.)	0	0	10.581,49	3
.6800	Abschreibungen	151.500	143.100	141.965,00	3
.6850	Verzinsung des Anlagekapitals	161.700	149.000	150.398,00	3

A. Verwaltungshaushalt - Einzelpläne

Gemeinde **1 Stadt Laufen**
 Einzelplan **7 Öffentliche Einrichtungen, Wirtschaftsförderung**
 Abschnitt **70 Abwasserbeseitigung**
 U-Abschnitt **7000 Abwasserbeseitigung**

Haushaltsstelle		Haushaltsansatz		Ergebnis der Jahresrechnung	Erläuterungen
Nr.	Bezeichnung	2017	2016	2015	Sonst. Amt DVM Vermerk
		EUR	EUR	EUR	
1	2	3	4	5	6
	Ausgaben	952.090	945.100	822.421,43	
	UAB 7000 Zu-/Überschuss	149.510	118.000	288.024,31	
	Einnahmen	1.101.600	1.063.100	1.110.445,74	
	Ausgaben	952.090	945.100	822.421,43	
	AB 70 Zu-/Überschuss	149.510	118.000	288.024,31	

Gemeinde **1 Stadt Laufen**
 Einzelplan **7 Öffentliche Einrichtungen, Wirtschaftsförderung**
 Abschnitt **72 Abfallbeseitigung**
 U-Abschnitt **7200 Abfallbeseitigung**

Haushaltsstelle		Haushaltsansatz		Ergebnis der Jahresrechnung	Erläuterungen
Nr.	Bezeichnung	2017	2016	2015	Sonst. Amt DVM Vermerk
1	2	EUR	EUR	EUR	6
	Einnahmen				
.1100	Abfallbeseitigungsgebühren	435.000	430.000	281.817,41	12
.1300	Einnahmen aus Verkauf	800	500	667,50	2
.1500	Sonstige Verwaltungs- und Betriebseinnahmen	600	600	400,00	2
.1620	Erstattungen des Landkreises (z. B. DSD, Grünguthof)	25.000	14.000	13.167,78	12
.1680	Erstattungen von privaten Unternehmen	1.500	0	2.828,40	12
	Einnahmen	462.900	445.100	298.881,09	
	Ausgaben				
.4160	Beschäftigungsentgelte	300	0	273,21	2
.4360	Beiträge zur Versorgungskasse Geringverdiener	0	0	0,00	2
.4460	Arb. Geb. Ant. z. Sozvers. Bes4	0	0	77,15	2
.4480	Beiträge z. gesetzl. Sozialversicherung -Sonstige-	0	0	0,00	2
.5100	Unterhalt und Betrieb der städt. Kompostieranlage (Sperrmüll)	7.000	7.000	6.587,97	7
.5200	Geräte, Ausst.- u. Ausrüstungsgegenst. sonstige Gebrauchsgegenstände	200	200	0,00	12
.5300	Mieten und Pachten - Wertstoffhof Fa. Schauer	18.000	18.000	39.865,00	12
.6300	Weit. Verw. -u. Betriebsausg., Kosten d. Abfallbeseitigung (Unternehmer)	88.000	87.000	86.795,15	12
.6301	Weit. Verw.- u. Betriebsausgaben (Grünguthof)	11.000	0	0	12
.6322	EDV-Kosten an Dritte (Software): (früher 1100.6300)	650	600	591,05	5
.6370	Sachbedarf für EDV-Anlagen (Toner, Tintenpatronen)	100	100	0	5
.6400	Steuern, Versicherungen, Schadensfälle	2.800	3.200	2.796,00	4
.6520	Postgebühren, GEZ	500	500	0,00	1
.6620	Vermischte Ausgaben	200	500	88,58	12
.6720	Deponiegebühren an Landkreis	255.000	250.000	252.333,90	12
.6790	Innere Verrechnungen (Verwaltung)	16.000	16.000	14.375,00	3
.6793	Innere Verrechnung (Bauhof, Wasserwerk, Kanal, Anlagen usw.)	8.000	8.000	19.054,12	3
.7180	Zuschuß zur Beschaffung von Kompostern (früher: 7200.7000)	100	100	0,00	12
	Ausgaben	407.850	391.200	422.837,13	
	UAB 7200 Zu-/Überschuss	55.050	53.900	-123.956,04	
	Einnahmen	462.900	445.100	298.881,09	
	Ausgaben	407.850	391.200	422.837,13	
	AB 72 Zu-/Überschuss	55.050	53.900	-123.956,04	

A. Verwaltungshaushalt - Einzelpläne

Gemeinde **1 Stadt Laufen**
 Einzelplan **7 Öffentliche Einrichtungen, Wirtschaftsförderung**
 Abschnitt **73 Märkte**
 U-Abschnitt **7300 Märkte**

Haushaltsstelle		Haushaltsansatz		Ergebnis der Jahresrechnung	Erläuterungen
Nr.	Bezeichnung	2017	2016	2015	Sonst. Amt DVM Vermerk
1	2	EUR	EUR	EUR	6
	Einnahmen				
.1100	Benutzungsgebühren	1.000	1.000	1.059,10	3
.1500	Sonst. Verwaltungs- und Betriebseinnahmen (Weihnachtsmarkt)	2.500	2.500	2.999,97	10
	Einnahmen	3.500	3.500	4.059,07	
	Ausgaben				
.4160	Beschäftigungsentgelte und dergl.	0	0	0,00	2
.5400	Bewirtschaftung der Grundstücke und baulichen Anlagen	500	500	379,25	3
.5441	Strombezugskosten	500	500	0	1
.6300	weitere Betriebs- und Sachausgaben (Weihnachtsmarkt)	15.000	15.000	6.658,33	10
.6620	Vermischte Ausgaben	200	200	0,00	3
.6791	innere Verrechnungen (Salzachhalle)	3.500	2.900	3.071,00	3
.6793	Innere Verrechnung (Bauhof, Wasserwerk, Kanal, Anlagen usw.)	12.000	12.000	18.764,87	3
	Ausgaben	31.700	31.100	28.873,45	
	UAB 7300	Zu-/Überschuss	-28.200	-27.600	-24.814,38
		Einnahmen	3.500	3.500	4.059,07
		Ausgaben	31.700	31.100	28.873,45
	AB 73	Zu-/Überschuss	-28.200	-27.600	-24.814,38

Gemeinde **1 Stadt Laufen**
 Einzelplan **7 Öffentliche Einrichtungen, Wirtschaftsförderung**
 Abschnitt **74 Schlacht- und Viehhöfe (Schlachthaus)**
 U-Abschnitt **7400 Schlachthof**

Haushaltsstelle		Haushaltsansatz		Ergebnis der Jahresrechnung	Erläuterungen
Nr.	Bezeichnung	2017	2016	2015	Sonst. Amt DVM Vermerk
1	2	EUR	EUR	EUR	6
	Einnahmen				
.1100	Benutzungsgeb. u. ähnl. Entgelte (Schlachthaus-Sanitätskühlraumgeb.)	60.000	60.000	57.915,55	8
.1500	Sonstige Verwaltungs- u. Betriebseinnahmen	500	500	429,24	3
.1693	Innere Verrechnung (Vergütung Bauhof, Wasserwerk, Kanal, Anlagen usw.)	0	0	-1.824,92	3
.1770	Spenden private Unternehmen (Raiba)	0	0	0,00	3
.1780	Spenden (Vereinen, Privatpersonen)	0	0	0,00	3
	Einnahmen	60.500	60.500	56.519,87	
	Ausgaben				
.4140	Vergütung für Beschäftigte incl. Tierarzt	29.500	24.000	26.365,72	2
.4160	Beschäftigungsentgelte und dergl.	2.500	0	692,86	2
.4340	Zusatzversorgung Beschäftigte	2.300	1.900	2.106,54	2
.4440	Beiträge zur gesetzl. Sozialversicherung Beschäftigte	5.900	4.800	5.214,10	2
.4500	Beihilfen, Unterstützungen etc.	0	0	0,00	2
.5000	Unterhaltung der Grundstücke und baulichen Anlagen	3.000	5.000	9.185,25	8
.5200	Geräte, Ausst. -u. Ausrüstungsgegenst. sonstige Gebrauchsgegenstände	3.000	3.000	1.803,82	8
.5400	Bewirtschaftung der Grundstücke und baulichen Anlagen	6.000	6.000	10.657,75	8
.5441	Strombezugskosten	3.500	4.000	0	1
.6300	Weitere Sachausgaben	500	500	0,00	8
.6363	Konfiskatentsorgung (früher: 7400.5400)	11.000	12.000	8.782,08	8
.6370	Sachbedarf für EDV-Anlagen (Toner, Tintenpatronen)	200	200	0	5
.6400	Steuern, Versicherungen, Schadensfälle	600	600	564,71	4
.6500	Geschäftsausgaben, (Bürobedarf, Fahrtko- sten u. dergl.), Untersuchungsgebühr	3.000	7.000	7.829,45	8
.6520	Postgebühren, GEZ	200	200	547,74	1
.6523	Festnetzgebühren	300	400	0	5
.6524	Gebühren für Handy	300	100	0	1
.6620	Weitere allg. Sächliche Ausgaben (vermischte Ausgaben, Abfallbeseitigung)	800	800	996,88	8
.6790	Innere Verrechnungen (Verwaltung)	3.800	5.000	4.995,00	3
.6793	Innere Verrechnung (Bauhof, Wasserwerk, Kanal, Anlagen usw.)	2.000	2.000	6.387,36	3
.6800	Abschreibungen	11.000	11.000	11.301,00	3
.6850	Verzinsung des Anlagekapitals	2.600	2.800	3.039,52	3

A. Verwaltungshaushalt - Einzelpläne

Gemeinde **1 Stadt Laufen**
 Einzelplan **7 Öffentliche Einrichtungen, Wirtschaftsförderung**
 Abschnitt **74 Schlacht- und Viehhöfe (Schlachthaus)**
 U-Abschnitt **7400 Schlachthof**

Haushaltsstelle		Haushaltsansatz		Ergebnis der Jahresrechnung	Erläuterungen
Nr.	Bezeichnung	2017	2016	2015	Sonst. Amt DVM Vermerk
1	2	3	4	5	6
		EUR	EUR	EUR	
	Ausgaben	92.000	91.300	100.469,78	
	UAB 7400 Zu-/Überschuss	-31.500	-30.800	-43.949,91	
	Einnahmen	60.500	60.500	56.519,87	
	Ausgaben	92.000	91.300	100.469,78	
	AB 74 Zu-/Überschuss	-31.500	-30.800	-43.949,91	

Gemeinde **1 Stadt Laufen**
 Einzelplan **7 Öffentliche Einrichtungen, Wirtschaftsförderung**
 Abschnitt **75 Bestattungswesen**
 U-Abschnitt **7500 Friedhof**

Haushaltsstelle		Haushaltsansatz		Ergebnis der Jahresrechnung	Erläuterungen
Nr.	Bezeichnung	2017	2016	2015	Sonst. Amt DVM Vermerk
1	2	EUR	EUR	EUR	6
	Einnahmen				
.1100	Bestattungs- und Benutzungsgebühren	160.000	160.000	170.753,59	11
.1300	Einnahmen aus Verkauf	0	0	0,00	11
.1400	Mieten und Pachten (Vermietung Grabstein-Druck-Meßgerät) (Mieteinnahmen Leichenwärterwohnhaus ab 2017 8800.1400)	100	8.400	8.358,00	11
.1500	Sonstige Verwaltungs- und Betriebseinnahmen (Pflege Gräber aus hinterlassenen Sparbüchern)	500	500	137,50	11
.1693	Innere Verrechnung (Vergütung Bauhof, Wasserwerk, Kanal, Anlagen usw.)	0	0	-3.035,43	3
.1700	Zuweisungen und Zuschüsse für laufende Zwecke	0	0	0,00	11
.1760	Spenden (Sparkasse, Landesbank)	0	0	0,00	11
.1770	Spenden private Unternehmen (Raiba)	0	0	0,00	11
.1780	Spenden (z. B. Privatpersonen, Vereine)	0	0	0,00	11
	Einnahmen	160.600	168.900	176.213,66	
	Ausgaben				
.4140	Vergütung für Beschäftigte	41.500	40.600	39.543,53	2
.4160	Beschäftigungsentgelte u. dergl. (Leichenträger)	4.500	4.300	4.416,25	2
.4340	Beiträge zu Versorgungskassen Beschäftigte	3.300	3.100	3.284,11	2
.4360	Beiträge zur Versorgungskasse Geringverdiener	350	330	-47,04	2
.4440	Beiträge zur gesetzl. Sozialversicherung Beschäftigte	8.100	8.100	7.915,87	2
.4460	Arb. Geb. Ant. z. Sozvers. Bes4	1.350	1.300	1.322,46	2
.4480	Beiträge z. gesetzl. Sozialversicherung -Sonstige-	0	0	0,00	2
.4500	Beihilfen, Unterstützungen u. dergl.	20	20	18,96	2
.5000	Unterhaltung d. Grundstücke u. baulichen Anlagen usw. Leichenhaus	3.000	5.000	113,24	15
.5100	Unterh. des sonst. bewegl. Vermögens (Benzin f. Rasenmäher, Streusalz usw.)	700	700	59,40	15
.5200	Geräte, Ausrüstungsgegenstände, sonst. Gebrauchsgegenstände	2.500	2.500	530,71	15
.5400	Bewirtschaftung der Grundstücke und baulichen Anlagen	3.500	3.000	3.595,13	15
.5441	Strombezugskosten	2.800	2.500	0	1
.5500	Haltung von Leichenfahrzeugen	6.000	6.000	7.018,01	15
.5600	Bes. Aufwendungen für Bedienstete (Arbeits- u. Schutzkleidung)	700	800	493,64	15
.5690	sonstige besondere Aufwendungen (Betriebsarzt, Impfungen usw.)	500	0	0	2

Gemeinde **1 Stadt Laufen**
 Einzelplan **7 Öffentliche Einrichtungen, Wirtschaftsförderung**
 Abschnitt **75 Bestattungswesen**
 U-Abschnitt **7500 Friedhof**

Haushaltsstelle		Haushaltsansatz		Ergebnis der Jahresrechnung	Erläuterungen
Nr.	Bezeichnung	2017	2016	2015	Sonst. Amt DVM Vermerk
1	2	3	4	5	6
		EUR	EUR	EUR	
.6322	EDV-Kosten an Dritte (Software): ElFried (früher 1100.6300)	1.500	4.000	899,64	5
.6365	Bestattungsdienstleistungen durch Dritte (Sarg, Feuerbestattungskosten usw.)	55.000	55.000	56.665,75	11
.6400	Steuern, Vers. , Schadensfälle (Beiträge zur gesetzl. Unfallvers.)	800	1.000	867,92	4
.6500	Bürobedarf	200	200	21,87	1
.6510	Bücher und Zeitschriften	100	100	0,00	11
.6520	Postgebühr	50	50	1.690,08	1
.6524	Gebühren für Handy	500	400	0	1
.6530	Öffentliche Bekanntmachungen (Anzeigen Telefonbücher)	2.000	1.300	0	11
.6540	Dienstreisen (Fahrtkosten, Tagegelder)	600	600	129,50	2
.6550	Sachverständigen-, Gerichtskosten	500	500	0,00	11
.6620	Vermischte Ausgaben	100	100	70,20	11
.6790	Innere Verrechnungen (Verwaltung)	36.500	36.000	36.556,00	3
.6793	Innere Verrechnung (Bauhof, Wasserwerk, Kanal, Anlagen usw.)	5.380	5.380	4.798,68	3
.6800	Abschreibungen	11.300	10.500	7.399,41	3
.6850	Verzinsung des Anlagekapitals	13.000	10.000	9.742,86	3
.7000	Zuschüsse kirchlicher Friedhof	0	0	0	11
	Ausgaben	206.350	203.380	187.266,07	
	UAB 7500 Zu-/Überschuss	-45.750	-34.480	-11.052,41	
	Einnahmen	160.600	168.900	176.213,66	
	Ausgaben	206.350	203.380	187.266,07	
	AB 75 Zu-/Überschuss	-45.750	-34.480	-11.052,41	

A. Verwaltungshaushalt - Einzelpläne

Gemeinde **1 Stadt Laufen**
 Einzelplan **7 Öffentliche Einrichtungen, Wirtschaftsförderung**
 Abschnitt **76 Sonstige öffentliche Einrichtungen**
 U-Abschnitt **7600 Sonstige öffentliche Einrichtungen**

Haushaltsstelle		Haushaltsansatz		Ergebnis der Jahresrechnung	Erläuterungen
Nr.	Bezeichnung	2017	2016	2015	Sonst. Amt DVM Vermerk
1	2	3	4	5	6
		EUR	EUR	EUR	
	Einnahmen				
.1770	Spenden private Unternehmen	0	0	0	1
	Einnahmen	0	0	0,00	
	Ausgaben				
.6300	Kosten Elektroauto	10.000	6.000	0	1
	Ausgaben	10.000	6.000	0,00	
	UAB 7600	Zu-/Überschuss	-10.000	-6.000	0,00

A. Verwaltungshaushalt - Einzelpläne

Gemeinde **1 Stadt Laufen**
 Einzelplan **7 Öffentliche Einrichtungen, Wirtschaftsförderung**
 Abschnitt **76 Sonstige öffentliche Einrichtungen**
 U-Abschnitt **7620 Plakatanschlag**

Haushaltsstelle		Haushaltsansatz		Ergebnis der Jahresrechnung	Erläuterungen
Nr.	Bezeichnung	2017	2016	2015	Sonst. Amt DVM Vermerk
1	2	EUR	EUR	EUR	6
	Einnahmen				
.1400	Mieten und Pachten	2.000	2.000	3.545,00	10
	Einnahmen	2.000	2.000	3.545,00	
	Ausgaben				
	Ausgaben	0	0	0,00	
	Zu-/Überschuss	2.000	2.000	3.545,00	
	UAB 7620				

A. Verwaltungshaushalt - Einzelpläne

Gemeinde **1 Stadt Laufen**
 Einzelplan **7 Öffentliche Einrichtungen, Wirtschaftsförderung**
 Abschnitt **76 Sonstige öffentliche Einrichtungen**
 U-Abschnitt **7630 Öffentliche Glocken- und Uhrenanlagen**

Haushaltsstelle		Haushaltsansatz		Ergebnis der Jahresrechnung	Erläuterungen
Nr.	Bezeichnung	2017	2016	2015	Sonst. Amt DVM Vermerk
		EUR	EUR	EUR	
1	2	3	4	5	6
	Einnahmen				
	Einnahmen	0	0	0,00	
	Ausgaben				
.5200	Uhrenwartungsvertrag und sonstiges	400	500	267,75	12
	Ausgaben	400	500	267,75	
	Zu-/Überschuss	-400	-500	-267,75	
	UAB 7630				

Gemeinde **1 Stadt Laufen**
 Einzelplan **7 Öffentliche Einrichtungen, Wirtschaftsförderung**
 Abschnitt **76 Sonstige öffentliche Einrichtungen**
 U-Abschnitt **7640 Bürgerhaus**

Haushaltsstelle		Haushaltsansatz		Ergebnis der Jahresrechnung	Erläuterungen	
Nr.	Bezeichnung	2017	2016	2015	Sonst.	
		EUR	EUR	EUR	Amt	DVM Vermerk
1	2	3	4	5	6	
	Einnahmen					
.1100	Benutzungsgebühren für Fremdveranst.	2.000	2.000	1.411,93	10	
.1160	Eintrittsgelder für Eigenveranstaltungen	5.000	5.000	4.047,50	10	K403
.1400	Mieten (Einnahmen aus der Vermietung von Räumen im Bürgerhaus)	34.000	34.000	24.014,40	10	
.1520	sonst. Verwaltungs- und Betriebseinn.	1.000	1.000	420,50	10	K403
.1770	Spenden private Unternehmen (Raiba)	100	100	0,00	10	
.1780	Spenden (z. B. Privatpersonen, Vereine)	0	0	0,00	10	
	Einnahmen	42.100	42.100	29.894,33		
	Ausgaben					
.4140	Tariflich Beschäftigte	15.000	11.000	15.261,24	2	
.4160	Beschäftigungsentgelte und dergl.	0	0	0,00	2	
.4340	Beiträge zu Versorgungskassen Beschäftigte	1.200	850	1.109,73	2	
.4440	Beiträge zur gesetzl. Sozialversicherung Beschäftigte	3.000	2.200	2.855,20	2	
.4500	Beihilfen, Unterstützungen u. dergl.	20	20	18,96	2	
.5000	Unterhaltung der Grundstücke und baulichen Anlagen	10.000	10.000	1.522,72	10	
.5200	Geräte, Ausst.-u. Ausrüstungsgegenstände sonst. Gebrauchsgegenstände	4.000	4.000	687,39	10	
.5400	Bewirtschaftung der Grundstücke und baulichen Anlagen	18.000	18.000	18.456,97	10	
.5441	Strombezugskosten	5.000	5.000	0	1	
.6300	Weitere Betriebs- und Sachausgaben	4.000	4.000	2.244,24	10	K403
.6330	Honorare	6.000	6.000	4.158,80	10	K403
.6400	Steuern, Versicherungen, Schadensfälle	1.800	1.800	1.761,64	4	
.6520	Postgebühren, GEZ	200	0	617,26	1	
.6523	Festnetzgebühren	450	650	0	5	
.6620	Vermischte Ausgaben	100	100	20,07	10	
.6791	innere Verrechnungen (Salzachhalle)	3.000	2.800	3.594,00	3	
.6793	Innere Verrechnung (Bauhof, Wasserwerk, Kanal, Anlagen usw.)	2.360	2.360	1.648,78	3	
	Ausgaben	74.130	68.780	53.957,00		
	UAB 7640 Zu-/Überschuss	-32.030	-26.680	-24.062,67		

Gemeinde **1 Stadt Laufen**
 Einzelplan **7 Öffentliche Einrichtungen, Wirtschaftsförderung**
 Abschnitt **76 Sonstige öffentliche Einrichtungen**
 U-Abschnitt **7641 Salzachhalle**

Haushaltsstelle		Haushaltsansatz		Ergebnis der Jahresrechnung	Erläuterungen	
Nr.	Bezeichnung	2017	2016	2015	Sonst. Amt DVM Vermerk	
1	2	EUR	EUR	EUR	6	
	Einnahmen					
.1100	Benutzungsgeb. für Fremdveranstaltungen	12.000	12.000	14.277,93	10	K404
.1101	Benutzungsgebühren Kleinkunsthöhne (früher: 7641.1480)	0	0	0,00	10	K404
.1110	Benutzungsgebühren Vereinsveranstaltung (interne Verrechnung)	45.000	45.000	40.134,50	3	
.1120	Mwst. - voller Steuersatz	10.000	10.000	15.483,56	10	K404
.1130	Mwst. - ermäßigter Steuersatz	3.000	3.000	1.844,42	10	K404
.1151	Eintrittsgelder für Eigenveranstaltungen (sonst. Salzachhallenveranstaltungen)	40.000	40.000	27.914,52	10	K404
.1161	Eintrittsgelder Kleinkunsthöhne	14.000	14.000	12.645,81	10	K404
.1171	Eintrittsgelder Abo-Theater	30.000	30.000	32.255,89	10	K404
.1190	Einnahmen aus der Garderobenverpachtung	300	300	0,00	10	
.1410	Werbeeinnahmen	5.000	5.000	3.223,00	10	K404
.1450	Pacht aus Restaurant und Tanzlokal	23.400	23.400	23.593,20	10	
.1520	Sonst. Verwaltungs- und Betriebseinnahme - voller Steuersatz -	500	500	0,00	10	K404
.1530	Sonst. Verwaltungs- und Betriebseinnahme - steuerfrei	500	500	0,00	10	K404
.1560	Umsatzsteuer - Rückvergütung	15.000	15.000	3.413,94	10	K404
.1680	Erstattung Arbeitsamt Salzburg (Garlock)	0	0	0,00	10	
.1691	innere Verrechnungen (Salzachhalle)	64.300	62.700	60.332,00	3	
.1693	Innere Verrechnung (Vergütung Bauhof, Wasserwerk, Kanal, Anlagen usw.)	0	0	561,74	3	
.1710	Zuweisungen und Zuschüsse für laufende Zwecke vom Land	0	0	0,00	10	K404
.1720	Zuweisungen und Zuschüsse für laufende Zwecke vom Bezirk	0	0	0,00	10	K404
.1760	Spenden (Sparkasse, Landesbank)	0	0	0,00	10	K404
.1770	Spenden private Unternehmen (Raiba)	100	100	0,00	10	K404
.1780	Spenden (z. B. Privatpersonen, Vereine)	0	0	0,00	10	K404
	Einnahmen	263.100	261.500	235.680,51		
	Ausgaben					
.4140	Vergütung für Beschäftigte	200.000	173.000	165.753,25	2	
.4160	Beschäftigungsentgelte und dergl.	21.000	33.600	25.630,73	2	
.4340	Beiträge zur Versorg. -Kasse Beschäftigte	16.000	13.500	14.222,40	2	
.4360	Zusatzversorgung für Geringverd.	2.100	2.600	2.278,68	2	
.4440	Beiträge zur gesetzl. Sozialversicherung Beschäftigte	41.000	35.000	34.039,45	2	
.4460	Arb. Geb. Ant. z. Soz. Vers.	10.000	10.000	9.427,22	2	
.4480	Beitrag zur Ges. Sozialversicherung Aushilfskräfte	0	0	0,00	2	
.4500	Beihilfen, Unterstützungen und dergl.	40	40	75,84	2	

Gemeinde **1 Stadt Laufen**
 Einzelplan **7 Öffentliche Einrichtungen, Wirtschaftsförderung**
 Abschnitt **76 Sonstige öffentliche Einrichtungen**
 U-Abschnitt **7641 Salzachhalle**

Haushaltsstelle		Haushaltsansatz		Ergebnis der Jahresrechnung	Erläuterungen
Nr.	Bezeichnung	2017	2016	2015	Sonst. Amt DVM Vermerk
1	2	EUR	EUR	EUR	6
.4600	Personal-Nebenausgaben	0	0	0,00	2
.5000	Bauunterhalt Salzachhalle	2.000	2.000	1.346,75	10
.5010	Bauunterhalt Salzachstuben und Tanzlokal	1.000	1.000	0,00	10
.5020	Unterhalt der Außenanlagen	500	500	0,00	10
.5100	Unterhalt und Wartung von Technischen Einrichtungen	6.000	6.000	8.441,64	10
.5200	Ausrüstungsgegenst. sonstige Gebrauchsgegenstände (bis zu EUR 50.--)	500	500	347,54	10
.5210	Geräte, Ausrüstungsgegenst. sonst. Gebrauchsgegenst. (bis Euro 400.--)	800	800	707,47	10
.5300	Anmietung von Geräten	2.000	2.000	100,00	10 K404/K 404
.5400	Bewirtschaftungskosten	30.000	30.000	32.509,12	10
.5441	Strombezugskosten	9.000	10.000	0	1
.5690	sonstige besondere Aufwendungen (Betriebsarzt, Impfungen usw.)	500	0	0	2
.6010	Dekorationskosten	100	100	141,18	10 K404/K 404
.6300	Veranstaltungsaufwand, allgem. Werbung Eintrittskarten, Druckerei	23.000	23.000	15.768,82	10 K404/K 404
.6310	Weitere Betriebsausgaben	100	100	420,00	10 K404/K 404
.6322	EDV-Kosten an Dritte (Software): (früher 1100.6300)	2.000	1.000	0,00	5 K404/K 404
.6331	Veranstaltungsaufwand, Honorar allgemein Salzachhalle	50.000	50.000	49.332,55	10 K404/K 404
.6341	Veranstaltungsaufwand, Honorar Kleinkunstabühne	20.000	20.000	17.639,57	10 K404/K 404
.6351	Veranstaltungsaufwand, Honorar Abo-Theater	50.000	50.000	47.639,47	10 K404/K 404
.6370	Sachbedarf für EDV-Anlagen (Toner, Tintenpatronen)	2.000	2.000	0	5 K404
.6400	Steuern, Versicherungen und Schadensfälle	19.000	19.000	19.080,32	10 K404/K 404
.6410	Umsatzsteuer - Zahlung an Finanzamt	7.000	7.000	0,00	10 K404/K 404
.6420	Abzugsfähige Vorsteuer - Veranstaltungen	30.000	30.000	24.189,56	10 K404/K 404
.6440	Abzugsfähige Vorsteuer - sonst. Ausgaben (Auftr. nach allg. Schlüssel)	500	500	740,13	10 K404/K 404

Gemeinde **1 Stadt Laufen**
 Einzelplan **7 Öffentliche Einrichtungen, Wirtschaftsförderung**
 Abschnitt **76 Sonstige öffentliche Einrichtungen**
 U-Abschnitt **7641 Salzachhalle**

Haushaltsstelle		Haushaltsansatz		Ergebnis der Jahresrechnung	Erläuterungen	
Nr.	Bezeichnung	2017	2016	2015	Sonst.	
1	2	3	4	5	Amt	DVM Vermerk
		EUR	EUR	EUR		
.6500	Bürobedarf	500	500	226,67	1	K404/K 404
.6510	Bücher und Zeitschriften	300	300	226,04	1	K404/K 404
.6520	Postgebühren, GEZ	1.100	1.100	3.917,01	1	K404/K 404
.6523	Festnetzgebühren	850	1.200	0	5	K404
.6524	Gebühren für Handy	1.500	1.500	0	1	K404
.6540	Dienstreisen, Fahrtkosten	1.200	1.200	152,25	2	K404/K 404
.6550	Anwalts- und Gerichtskosten, Bilanzerstellung, Beratungskosten	1.000	1.000	0,00	10	
.6590	Sonstige Geschäftsausgaben	300	300	168,63	10	K404/K 404
.6610	Mitgliedsbeiträge	300	300	165,00	10	K404/K 404
.6790	Innere Verrechnungen (Verwaltung)	20.000	20.000	19.990,00	3	
.6792	Innere Verrechnungen (Miete)	3.000	3.000	5.218,56	3	
.6793	Innere Verrechnung (Bauhof, Wasserwerk, Kanal, Anlagen usw.)	1.970	1.970	389,41	3	
.6800	Abschreibungen	56.000	46.000	51.214,63	3	
.6850	Verzinsung des Anlagekapitals	29.000	28.500	26.594,33	3	
	Ausgaben	663.160	630.110	578.094,22		
	UAB 7641 Zu-/Überschuss	-400.060	-368.610	-342.413,71		
	Einnahmen	307.200	305.600	269.119,84		
	Ausgaben	747.690	705.390	632.318,97		
	AB 76 Zu-/Überschuss	-440.490	-399.790	-363.199,13		

A. Verwaltungshaushalt - Einzelpläne

Gemeinde **1 Stadt Laufen**
 Einzelplan **7 Öffentliche Einrichtungen, Wirtschaftsförderung**
 Abschnitt **78 Förderung der Land- und Forstwirtschaft**
 U-Abschnitt **7800 Förderung der Land- und Forstwirtschaft**

Haushaltsstelle		Haushaltsansatz		Ergebnis der Jahresrechnung	Erläuterungen
Nr.	Bezeichnung	2017	2016	2015	Sonst. Amt DVM Vermerk
		EUR	EUR	EUR	
1	2	3	4	5	6
	Einnahmen				
	Ausgaben				
	Einnahmen	0	0	0,00	
.7000	Zuschuß für landwirtschaftliche Ausstellungen	300	300	0,00	3
.7170	Zuw. an Teilnehmergeb. Flurbereinigung	0	0	206,05	3
.7180	Zuweisung, Zuschüsse an Privatpersonen, Vereine (Obst- und Gartenbauverein)	2.000	2.000	2.047,11	3
	Ausgaben	2.300	2.300	2.253,16	
	UAB 7800 Zu-/Überschuss	-2.300	-2.300	-2.253,16	
	Einnahmen	0	0	0,00	
	Ausgaben	2.300	2.300	2.253,16	
	AB 78 Zu-/Überschuss	-2.300	-2.300	-2.253,16	

Gemeinde **1 Stadt Laufen**
 Einzelplan **7 Öffentliche Einrichtungen, Wirtschaftsförderung**
 Abschnitt **79 Fremdenverkehr, sonstige Förderung v. Wirtschaft und Verkehr**
 U-Abschnitt **7900 Fremdenverkehr, sonstige Förderung v. Wirtschaft**

Haushaltsstelle		Haushaltsansatz		Ergebnis der Jahresrechnung	Erläuterungen
Nr.	Bezeichnung	2017	2016	2015	Sonst. Amt DVM Vermerk
1	2	EUR	EUR	EUR	6
	Einnahmen				
.1100	Benutzungsgebühren, Beiträge, Bettengeld	1.000	1.000	986,07	10
.1300	Einnahmen aus Verkauf, Führungen usw.	5.000	5.000	5.766,25	10
.1620	Erstattung durch Gemeinden (Stadtmarketing)	3.250	0	0	1
.1670	Erstattung Euregio (Stadtmarketing)	17.500	0	0	1
.1770	Spenden private Unternehmen (Raiba)	0	0	0,00	10
.1780	Spenden (z. B. Privatpersonen, Vereine)	0	0	0,00	10
	Einnahmen	26.750	6.000	6.752,32	
	Ausgaben				
.4140	Tariflich Beschäftigte	24.000	23.500	22.668,57	2
.4160	Beschäftigungsentgelte und dergl.	2.000	2.000	1.492,60	2
.4340	Beiträge zu Versorgungskassen	1.850	1.800	1.808,63	2
.4360	Versorgungskasse Geringverdiener	0	0	0	2
.4440	Beiträge zur gesetzl. Sozialversicherung	4.800	4.600	4.521,58	2
.4460	Arb. Geb. Ant. z. Sozvers. Bes 4	200	0	206,30	2
.5000	Unterhalt der Grundstücke und baulichen Anlagen	500	500	0,00	10
.5200	Geräte, Ausrüstungs- und Ausstattungsgeg enstände, sonstige Gebrauchsgegenstände	500	500	183,00	10
.5210	Geräte, Ausstattungsgegenstände (Weihnachtsbeleuchtung) fr. 79.7172	10.000	10.000	291,83	10
.5300	Mieten und Pachten (Miete im Bürgerbüro)	0	0	0,00	10
.5400	Bewirtschaftung der Grundstücke und baulichen Anlagen	500	500	233,29	10
.5441	Strombezugskosten	100	100	0	1
.6300	Sonstige Sachausgaben (Fremdenverkehrs- werbung usw.)	10.000	10.000	10.285,66	10 G402/G 402
.6322	EDV-Kosten an Dritte (Software): (früher 1100.6300)	500	500	0,00	5
.6370	Sachbedarf für EDV-Anlagen (Toner, Tintenpatronen)	1.700	1.700	0,00	5
.6500	Bürobedarf	100	100	1,49	1
.6520	Postgebühren, GEZ	100	100	477,24	1
.6523	Festnetzgebühren	550	550	0	5
.6540	Dienstreisen (Fahrtkosten, Tagegelder)	1.400	700	1.004,73	2 G402/G 402
.6550	Sachverständigenkosten (Stadtmarketing)	24.000	0	0	1
.6610	Mitgliedbeitr. an Verbände, Vereine und dergl. (z. B. BGL-T, IRS)	25.000	25.000	23.398,90	10 G402/G 402
.6620	Vermischte Ausgaben	50	50	32,18	10
.6791	innere Verrechnungen (Salzachhalle)	15.000	15.000	15.159,00	3

A. Verwaltungshaushalt - Einzelpläne

Gemeinde **1 Stadt Laufen**
 Einzelplan **7 Öffentliche Einrichtungen, Wirtschaftsförderung**
 Abschnitt **79 Fremdenverkehr, sonstige Förderung v. Wirtschaft und Verkehr**
 U-Abschnitt **7900 Fremdenverkehr, sonstige Förderung v. Wirtschaft**

Haushaltsstelle		Haushaltsansatz		Ergebnis der Jahresrechnung	Erläuterungen
Nr.	Bezeichnung	2017	2016	2015	Sonst. Amt DVM Vermerk
1	2	3	4	5	6
		EUR	EUR	EUR	
.6793	Innere Verrechnung (Bauhof, Wasserwerk, Kanal, Anlagen usw.)	15.180	15.180	10.574,46	3
.7000	Zuschüsse Laufen Aktiv	2.000	2.000	2.182,50	1
.7130	Umlage von Zweckverbänden (z. B. Gewerbeflächenmanagement)	5.000	5.000	0,00	1
.7171	Übrige Bereiche (Fremdenverkehrsverein u. dergl. sowie Mietzuschuß)	0	0	0,00	1
	Ausgaben	145.030	119.380	94.521,96	
	UAB 7900 Zu-/Überschuss	-118.280	-113.380	-87.769,64	

Gemeinde **1 Stadt Laufen**
 Einzelplan **7 Öffentliche Einrichtungen, Wirtschaftsförderung**
 Abschnitt **79 Fremdenverkehr, sonstige Förderung v. Wirtschaft und Verkehr**
 U-Abschnitt **7920 Öffentlicher Personennahverkehr (Buswartehäuschen)**

Haushaltsstelle		Haushaltsansatz		Ergebnis der Jahresrechnung	Erläuterungen
Nr.	Bezeichnung	2017	2016	2015	Sonst. Amt DVM Vermerk
		EUR	EUR	EUR	
1	2	3	4	5	6
	Einnahmen	0	0	0,00	
	Ausgaben				
.5000	Unterhalt der Grundstücke und baulichen Anlagen	2.000	2.000	4.014,45	14
.6793	Innere Verrechnung (Bauhof, Wasserwerk, Kanal, Anlagen usw.)	2.860	2.860	2.254,52	3
	Ausgaben	4.860	4.860	6.268,97	
	UAB 7920 Zu-/Überschuss	-4.860	-4.860	-6.268,97	
	Einnahmen	26.750	6.000	6.752,32	
	Ausgaben	149.890	124.240	100.790,93	
	AB 79 Zu-/Überschuss	-123.140	-118.240	-94.038,61	
	Einnahmen	2.123.050	2.052.700	1.921.991,59	
	Ausgaben	2.589.870	2.494.010	2.297.230,92	
	EP 7 Zu-/Überschuss	-466.820	-441.310	-375.239,33	

A. Verwaltungshaushalt - Einzelpläne

Gemeinde **1 Stadt Laufen**
 Einzelplan **8 Wirtschaftliche Unternehmen, allgemeines Grund- und Sondervermögen**
 Abschnitt **81 Versorgungsunternehmen**
 U-Abschnitt **8100 Elektrizitätsversorgung**

Haushaltsstelle		Haushaltsansatz		Ergebnis der Jahresrechnung	Erläuterungen
Nr.	Bezeichnung	2017	2016	2015	Sonst. Amt DVM Vermerk
		EUR	EUR	EUR	
1	2	3	4	5	6
	Einnahmen				
.2200	Konzessionsabgaben Bayernwerke	200.000	200.000	214.307,93	1
	Einnahmen	200.000	200.000	214.307,93	
	Ausgaben				
	Ausgaben	0	0	0,00	
	UAB 8100 Zu-/Überschuss	200.000	200.000	214.307,93	

Gemeinde **1 Stadt Laufen**
 Einzelplan **8 Wirtschaftliche Unternehmen, allgemeines Grund- und Sondervermögen**
 Abschnitt **81 Versorgungsunternehmen**
 U-Abschnitt **8150 Wasserversorgung**

Haushaltsstelle		Haushaltsansatz		Ergebnis der Jahresrechnung	Erläuterungen
Nr.	Bezeichnung	2017	2016	2015	Sonst. Amt DVM Vermerk
1	2	EUR	EUR	EUR	6
	Einnahmen				
.1100	Entgelte für Wasserlieferung einschl. Grundgebühren u. Zählermiete	800.000	780.000	815.174,87	3
.1101	Entgelt für Bauwasser	200	200	92,00	12
.1110	Entgelte für die Unterhaltung der Anschlüsse	5.000	5.000	1.143,59	12
.1120	Umsatzsteuer (Mwst) aus steuerpfl. Entgelten	60.000	60.000	54.908,75	12
.1400	Mieten und Pachten	0	0	0,00	1
.1500	Sonst. Verw.- u. Betriebseinn. - (Umsat steuerrückvergütung - verm. Einnahmen)	40.000	80.000	31.656,32	12
.1693	Innere Verrechnung (Vergütung Bauhof, Wasserwerk, Kanal, Anlagen usw.)	33.890	33.890	21.622,93	3
	Einnahmen	939.090	959.090	924.598,46	
	Ausgaben				
.4140	Vergütung für Beschäftigte	64.500	56.500	56.937,45	2
.4160	Beschäftigungsentgelte und dergl.	0	0	0,00	2
.4340	Beiträge zur Versorgungskasse Beschäftigte	5.000	4.400	4.711,97	2
.4440	Beiträge zur gesetzl. Sozialversicherung Beschäftigte	12.500	11.300	11.194,90	2
.4460	Arb. Geb. Ant. z. Sozvers. Bes 4	0	0	0,00	2
.4500	Beihilfen, Unterstützungen und dergl.	20	20	18,96	2
.4600	Personal-Nebenko. (Gemeinschaftsveranst. Vertretungen und dergl.)	500	1.800	0,00	2
.5000	Unterhaltung der Grundstücke und baulichen Anlagen	5.000	5.000	2.620,03	7
.5010	Unterhalt Brauchwasserbrunnen	1.000	1.000	0,00	7
.5100	Unterhaltung des sonst. unbeweglichen Vermögens (Hausanschlußleitung)	20.000	30.000	15.762,48	7
.5110	Sonstiger Unterhalt für Rohrleitungen, Schächte, Hauptleitung, Fernsteuerung	15.000	35.000	7.470,02	7
.5120	Material auf Lager	9.000	10.000	8.646,21	7
.5200	Geräte, Ausst.- u. Ausrüstungsgegenstände	1.000	2.000	747,38	7
.5210	Unterhaltung u. Instandsetzung d. Wassermesser (Reparatur u. Eichen)	500	500	0,00	7
.5400	Bewirtschaftung der Grundstücke und baulichen Anlagen	5.000	5.000	4.105,55	7
.5500	Haltung von Fahrzeugen (Wasserwart)	3.500	3.500	2.584,05	7
.5600	Bes. Aufwendungen für Bedienstete (Arbeits- u. Schutzkleidung)	500	500	58,41	7
.5620	Aus- und Fortbildung	7.000	1.000	440,42	2
.5690	sonstige besondere Aufwendungen (Betriebsarzt, Impfungen usw.)	250	0	0	2
.6320	Sonst. laufende Betriebsausgaben (Werk- stättenbedarf, sonst. Verbrauchsmittel)	600	600	29,42	7

Gemeinde **1 Stadt Laufen**
 Einzelplan **8 Wirtschaftliche Unternehmen, allgemeines Grund- und Sondervermögen**
 Abschnitt **81 Versorgungsunternehmen**
 U-Abschnitt **8150 Wasserversorgung**

Haushaltsstelle		Haushaltsansatz		Ergebnis der Jahresrechnung	Erläuterungen
Nr.	Bezeichnung	2017	2016	2015	Sonst. Amt DVM Vermerk
1	2	3	4	5	6
		EUR	EUR	EUR	
.6322	EDV-Kosten an Dritte (Software): Cipkom (früher: 1100.6300)	5.500	5.000	3.556,89	5
.6330	Betriebsstoffe - Pumpkosten	60.000	45.000	40.996,62	7
.6331	Pumpkosten Brauchwasserbrunnen	1.200	1.200	575,13	7
.6350	Bezug von Fremdwasser (Surgruppe)	120.000	68.000	62.919,01	12
.6370	Sachbedarf für EDV-Anlagen (Toner, Tintenpatronen)	200	200	0	5
.6400	Körperschaftssteuer - Gewerbesteuer	500	1.000	265,46	12
.6410	Umsatzsteuer (an das Finanzamt)	10.000	10.000	11.687,91	12
.6420	Umsatzsteuer an Lieferanten usw. (soweit als Vorsteuer abziehbar)	85.000	100.000	84.127,26	12
.6430	Versicherungen (Haftpflicht-, Vermögensschaden-, Unfallversicherung)	3.500	2.500	3.356,96	4
.6440	Steuern, Versicherungen, Schadensfälle	300	300	264,88	4
.6450	Berufsgenossenschaft	0	500	0,00	2
.6490	Ausgleichszahlungen Wasserschutzgebiet Lauterbrunn	4.500	4.500	3.115,56	12
.6500	Bürobedarf	500	500	144,42	7
.6510	Bücher und Zeitschriften	700	500	94,20	7
.6520	Postgebühren, GEZ	800	800	1.874,14	1
.6523	Festnetzgebühren	1.000	600	0	5
.6524	Gebühren für Handy	500	500	0	1
.6540	Dienstreisen (Reisekostenvergütung, Fahrtkosten)	1.500	1.500	0,00	2
.6550	Sachverständigen-, Gerichts- u. ähnliche Kosten (Prüfungsverband und dergl.)	8.000	7.000	7.822,92	3
.6580	Sonstige Geschäftsausgaben (Transport-, Fahrt- und Lagerkosten und dergl.)	100	600	20,59	7
.6610	Mitgliedsbeiträge an Verbände, Vereine und dergl.	700	1.000	702,77	7
.6620	Vermischte Ausgaben	200	500	50,59	7
.6790	Innere Verrechnungen (Verwaltung)	56.000	56.000	0,00	3
.6793	Innere Verrechnung (Bauhof, Wasserwerk, Kanal, Anlagen usw.)	0	0	20.481,86	3
.6800	Abschreibung	205.000	215.800	209.309,00	3
.6850	Verzinsung des Anlagekapitals	169.500	163.100	159.408,00	3
	Ausgaben	886.070	854.720	726.101,42	
	UAB 8150 Zu-/Überschuss	53.020	104.370	198.497,04	

A. Verwaltungshaushalt - Einzelpläne

Gemeinde **1 Stadt Laufen**
 Einzelplan **8 Wirtschaftliche Unternehmen, allgemeines Grund- und Sondervermögen**
 Abschnitt **81 Versorgungsunternehmen**
 U-Abschnitt **8161 Fernwärmeversorgung (BHKW)**

Haushaltsstelle		Haushaltsansatz		Ergebnis der Jahresrechnung	Erläuterungen
Nr.	Bezeichnung	2017	2016	2015	Sonst. Amt DVM Vermerk
1	2	EUR	EUR	EUR	6
	Einnahmen				
.1100	Benutzungsgebühren	0	0	0	7
.1120	USt. Blockheizkraftwerk	4.400	0	0	12
.1500	Sonstige Verwaltungs- und Betriebseinnahmen (Stromeinspeisung)	23.000	0	0	7
.1560	Umsatzsteuerrückvergütung BHKW	0	0	0	12
	Einnahmen	27.400	0	0,00	
	Ausgaben				
.5000	Unterhalt der Grundstücke und baulichen Anlagen	1.000	0	0	7
.5400	Bewirtschaftung der Grundstücke und baulichen Anlagen	5.000	0	0	7
.5441	Strombezugskosten	12.000	0	0	7
.6400	Steuern, Versicherungen, Schadensfälle	600	0	0	4
.6410	USt. Zahlung BHKW	0	0	0	12
.6420	Umsatzsteuer an Lieferanten	3.500	0	0	1
	Ausgaben	22.100	0	0,00	
	UAB 8161 Zu-/Überschuss	5.300	0	0,00	

A. Verwaltungshaushalt - Einzelpläne

Gemeinde **1 Stadt Laufen**
 Einzelplan **8 Wirtschaftliche Unternehmen, allgemeines Grund- und Sondervermögen**
 Abschnitt **81 Versorgungsunternehmen**
 U-Abschnitt **8171 Geothermie Rupertiwinkel**

Haushaltsstelle		Haushaltsansatz		Ergebnis der Jahresrechnung	Erläuterungen
Nr.	Bezeichnung	2017	2016	2015	Sonst. Amt DVM Vermerk
1	2	EUR	EUR	EUR	6
	Einnahmen				
.1500	Sonstige Verwaltungs- und Betriebseinnahmen (vermischte Einnahmen)	0	0	0,00	1
	Einnahmen	0	0	0,00	
	Ausgaben				
.6580	Sonstige Geschäftsausgaben	0	5.000	0,00	1
	Ausgaben	0	5.000	0,00	
	UAB 8171 Zu-/Überschuss	0	-5.000	0,00	
	Einnahmen	1.166.490	1.159.090	1.138.906,39	
	Ausgaben	908.170	859.720	726.101,42	
	AB 81 Zu-/Überschuss	258.320	299.370	412.804,97	

Gemeinde **1 Stadt Laufen**
 Einzelplan **8 Wirtschaftliche Unternehmen, allgemeines Grund- und Sondervermögen**
 Abschnitt **82 Verkehrsunternehmen**
 U-Abschnitt **8200 Stadtbus**

Haushaltsstelle		Haushaltsansatz		Ergebnis der Jahresrechnung	Erläuterungen
Nr.	Bezeichnung	2017	2016	2015	Sonst. Amt DVM Vermerk
1	2	EUR	EUR	EUR	6
	Einnahmen				
.1100	Benutzungsgebühren	3.500	3.000	3.973,50	14
.1120	Mehrwertsteuer (City-Bus)	500	1.000	613,76	14
.1500	Vermischte Einnahmen (Stadtbus)	2.800	2.300	2.603,81	14
.1520	USt. Rückerstattung	1.300	500	1.357,72	12
.1710	Zuweisungen und Zuschüsse für laufende Zwecke (ÖPNV)	5.000	5.000	9.694,00	14
	Einnahmen	13.100	11.800	18.242,79	
	Ausgaben				
.4140	Angestelltenvergütungen	17.500	16.500	16.664,05	2
.4160	Beschäftigungsentgelte und dergl.	14.500	11.500	10.860,22	2
.4340	Beiträge zu Versorgungskassen Angestellte	1.400	1.300	1.291,27	2
.4360	Zusatzversorgung für Geringverd.	1.000	900	681,37	2
.4440	Beiträge zur gesetzl. Sozialversicherung Angestellte	3.500	3.300	3.291,83	2
.4460	Arb. Geb. Ant. z. Sozvers. Bes 4	4.500	3.450	3.413,09	2
.4480	Beiträge z. gesetzl. Sozialversicherung -Sonstige-	0	0	0,00	2
.5200	Geräte, Ausstattungs- und Ausrüstungs- gegenstände, sonstige Gebrauchsgegenst.	500	500	217,44	14
.5500	Haltung von Fahrzeugen - Stadtbus -	15.000	12.000	13.895,19	14
.5690	sonstige besondere Aufwendungen (Betriebsarzt, Impfungen usw.)	500	0	0	2
.6400	Steuern, Versicherungen und Schadensfälle	500	500	0,00	4
.6410	Umsatzsteuer an das Finanzamt	0	200	0,00	12
.6420	Vorsteuer 19 %	3.000	2.000	2.486,46	14
.6500	Geschäftsausgaben, Bürobedarf	200	200	229,78	14
.6520	Postgebühren, GEZ	0	0	395,43	1
.6524	Gebühren für Handy	400	400	0	1
.6620	vermischte Ausgaben	200	200	219,08	14
.6792	Innere Verrechnungen (Miete)	250	250	245,00	3
.6793	Innere Verrechnung (Bauhof, Wasserwerk, Kanal, Anlagen usw.)	0	0	0,00	3
	Ausgaben	62.950	53.200	53.890,21	
	UAB 8200 Zu-/Überschuss	-49.850	-41.400	-35.647,42	
	Einnahmen	13.100	11.800	18.242,79	
	Ausgaben	62.950	53.200	53.890,21	
	AB 82 Zu-/Überschuss	-49.850	-41.400	-35.647,42	

Gemeinde **1 Stadt Laufen**
 Einzelplan **8 Wirtschaftliche Unternehmen, allgemeines Grund- und Sondervermögen**
 Abschnitt **88 Allgemeines Grundvermögen**
 U-Abschnitt **8800 Allgemeines Grundvermögen**

Haushaltsstelle		Haushaltsansatz		Ergebnis der Jahresrechnung	Erläuterungen
Nr.	Bezeichnung	2017	2016	2015	Sonst. Amt DVM Vermerk
1	2	EUR	EUR	EUR	6
	Einnahmen				
.1400	Mieten und Pachten	80.000	80.000	77.022,60	1
.1500	Sonst. Verwaltungs- und Betriebseinnahmen	100	100	750,00	1
.1692	Innere Verrechnungen (Miete)	250	250	245,00	3
	Einnahmen	80.350	80.350	78.017,60	
	Ausgaben				
.4160	Beschäftigungsentgelte und dergl.	0	0	0,00	2
.4360	Beiträge zur Versorgungskasse Geringverdiener	0	0	0,00	2
.4460	Arb. Geb. Ant. z. Sozvers. Bes 4	0	0	0,00	2
.5000	Unterhaltung der Grundstücke und baulichen Anlagen	14.000	10.000	3.053,46	1
.5100	Unterhaltung des sonstigen beweglichen Vermögens	0	0	500,57	1
.5200	Geräte, Ausst.- und Ausrüstungsgegenst. sonstige Gebrauchsgegenstände	500	500	114,98	1
.5400	Bewirtschaftung der Grundstücke und baulichen Anlagen	18.000	18.000	22.511,71	1
.5441	Strombezugskosten	2.000	2.000	0	1
.5500	Haltung von Fahrzeugen (Hausmeisterfahrzeug)	2.000	2.000	104,98	1
.5600	Besondere Aufwendungen für Bedienstete (Arbeitsschutzkleidung)	100	0	0	7
.6300	Weitere Verwaltungs- und Betriebsausgaben	1.000	1.000	647,36	1
.6400	Steuern, Versicherungen, Schadensfälle	8.000	8.000	10.020,80	4
.6520	Post- und Fernmeldegebühren Kabelgebühren	200	200	0,00	1
.6550	Sachverständigen-, Gerichts- und ähnliche Kosten	70.000	3.000	44,80	1
.6620	Vermischte Ausgaben	200	200	0,00	1
.6793	Innere Verrechnung (Bauhof, Wasserwerk, Kanal, Anlagen usw.)	9.590	9.590	4.140,43	3
	Ausgaben	125.590	54.490	41.139,09	
	UAB 8800 Zu-/Überschuss	-45.240	25.860	36.878,51	
	Einnahmen	80.350	80.350	78.017,60	
	Ausgaben	125.590	54.490	41.139,09	
	AB 88 Zu-/Überschuss	-45.240	25.860	36.878,51	
	Einnahmen	1.259.940	1.251.240	1.235.166,78	
	Ausgaben	1.096.710	967.410	821.130,72	
	EP 8 Zu-/Überschuss	163.230	283.830	414.036,06	

Gemeinde **1 Stadt Laufen**
 Einzelplan **9 Allgemeine Finanzwirtschaft**
 Abschnitt **90 Steuern, allgemeine Zuweisungen und allgemeine Umlagen**
 U-Abschnitt **9000 Steuern, allgemeine Zuweisungen**

Haushaltsstelle		Haushaltsansatz		Ergebnis der Jahresrechnung	Erläuterungen
Nr.	Bezeichnung	2017	2016	2015	Sonst. Amt DVM Vermerk
1	2	EUR	EUR	EUR	6
	Einnahmen				
.0000	Grundsteuer A (land- und forstwirtschaftliche Betriebe)	42.000	44.000	40.292,19	2
.0010	Grundsteuer B (sonstige Grundstücke)	540.000	565.000	513.449,19	2
.0011	Überzahlungen Grundsteuer	0	0	0,00	000
.0030	Gewerbsteuer nach Ertrag u. Kapital Vorauszahlung	1.750.000	1.600.000	2.120.478,03	2
.0100	Gemeindeanteil an der Einkommensteuer	3.026.250	2.865.000	2.825.859,00	3
.0120	Gemeindeanteil an der Umsatzsteuer	163.000	132.000	127.784,00	3
.0220	Hundesteuer	12.500	11.500	11.621,00	13
.0320	Sonstige steuerliche Einnahmen	0	0	0,00	3
.0410	Schlüsselzuweisungen - Land	1.703.700	2.210.500	1.958.652,00	3
.0610	Zuweisungen vom Land (Art. 7 FAG) Grunderwerbssteuer--> 9000.0616)	117.000	115.000	114.211,30	3
.0615	Einkommensteuer-Ersatzleistung	235.500	228.000	214.359,00	3
.0616	Grunderwerbsteuer-Anteil (Art. 8 FAG) (früher: 9000.0610)	55.000	55.000	58.504,85	3
.0810	Überlassung des Aufkommens an Verwarnungsgeldern fließend (Ausg.: 1101.6360)	70.000	65.000	67.388,75	13
.0811	Überlassung des Aufkommens an Verwarnungsgeldern ruhend (Ausgabe: 1101.6361)	30.000	25.000	27.300,00	13
	Einnahmen	7.744.950	7.916.000	8.079.899,31	
	Ausgaben				
.8100	Gewerbsteuerumlage nach dem Gemeindefinanzreformgesetz	450.000	500.000	545.366,00	3
.8320	Kreisumlage 49,5 % (2016: 51 %)	3.243.000	2.704.000	2.583.817,84	3
	Ausgaben	3.693.000	3.204.000	3.129.183,84	
	UAB 9000 Zu-/Überschuss	4.051.950	4.712.000	4.950.715,47	
	Einnahmen	7.744.950	7.916.000	8.079.899,31	
	Ausgaben	3.693.000	3.204.000	3.129.183,84	
	AB 90 Zu-/Überschuss	4.051.950	4.712.000	4.950.715,47	

Gemeinde **1 Stadt Laufen**
 Einzelplan **9 Allgemeine Finanzwirtschaft**
 Abschnitt **91 Sonstige allgemeine Finanzwirtschaft**
 U-Abschnitt **9100 sonstige allgemeine Finanzwirtschaft**

Haushaltsstelle		Haushaltsansatz		Ergebnis der Jahresrechnung	Erläuterungen
Nr.	Bezeichnung	2017	2016	2015	Sonst. Amt DVM Vermerk
1	2	EUR	EUR	EUR	6
	Einnahmen				
.2060	Zinseinnahmen von sonstigen öffentl. Sonderr.	0	100	0,00	3
.2070	Zinseinnahmen von priv. Unternehmen (Raiffeisen, Voba, Sparkasse) <i>Sparkasse ab 2017</i>	60	50	13,87	3
.2080	Zinsen sonstige (Private)	4.000	4.500	3.930,03	3
.2310	Schuldendienstbeihilfen vom Land	0	0	0,00	3
.2700	Abschreibungen	439.800	429.400	423.249,04	3
.2750	Verzinsung des Anlagekapitals	381.800	354.800	349.709,25	3
	Einnahmen	825.660	788.850	776.902,19	
	Ausgaben				
.4700	Deckungsreserve für Personalausgaben gem. Par. 11 KommHV allgemein	0	0	0,00	3
.8010	Zinsausgaben für Kredite an Land	0	0	0,00	3
.8020	Zinsausgaben für Kredite von Gemeinden u Gemeindeverbänden (Bezirk, Landkreis)	0	0	0,00	3
.8040	Sonstige öffentl. Bereiche	0	0	0,00	3
.8060	Zinsausgaben an sonstige öffentl. Sonder. (Sparkasse) neue HHSt. 2017:9100.8070	0	85.000	64.947,82	3
.8070	Zinsausgaben an priv. Unternehmen (Raiffeisen, VoBa, Sparkasse, usw.)	80.000	6.800	8.335,01	3
.8080	Kreditmarkt (Privatpersonen)	0	0	0,00	3
.8500	Deckungsreserve gem. Par. 11 KommHv (für alle übrigen Zwecke)	0	0	0,00	3
.8600	Zuführung zum Vermögenshaushalt	500.000	1.289.700	2.060.051,23	3
	Ausgaben	580.000	1.381.500	2.133.334,06	
	UAB 9100 Zu-/Überschuss	245.660	-592.650	-1.356.431,87	
	Einnahmen	825.660	788.850	776.902,19	
	Ausgaben	580.000	1.381.500	2.133.334,06	
	AB 91 Zu-/Überschuss	245.660	-592.650	-1.356.431,87	

A. Verwaltungshaushalt - Einzelpläne

Gemeinde **1 Stadt Laufen**
 Einzelplan **9 Allgemeine Finanzwirtschaft**
 Abschnitt **92 Abwicklung der Vorjahre**
 U-Abschnitt **9200 Abwicklung der Vorjahre**

Haushaltsstelle		Haushaltsansatz		Ergebnis der Jahresrechnung	Erläuterungen
Nr.	Bezeichnung	2017	2016	2015	Sonst. Amt DVM Vermerk
		EUR	EUR	EUR	
1	2	3	4	5	6
	Einnahmen				
	Einnahmen	0	0	0,00	
	Ausgaben				
.8950	Ist-Fehlbetrag des Verwaltungshaushalts	0	0	0,00	3
	Ausgaben	0	0	0,00	
	UAB 9200 Zu-/Überschuss	0	0	0,00	
	Einnahmen	0	0	0,00	
	Ausgaben	0	0	0,00	
	AB 92 Zu-/Überschuss	0	0	0,00	
	Einnahmen	8.570.610	8.704.850	8.856.801,50	
	Ausgaben	4.273.000	4.585.500	5.262.517,90	
	EP 9 Zu-/Überschuss	4.297.610	4.119.350	3.594.283,60	

*** Ende der Liste "A. Verwaltungshaushalt - Einzelpläne" ***

Einzelpläne für das Haushaltsjahr 2017

Vermögenshaushalt

- in EUR -

B. Vermögenshaushalt - Einzelpläne

Gemeinde **1 Stadt Laufen**
 Einzelplan **0 Allgemeine Verwaltung**
 Abschnitt **05 Besondere Dienststellen der allgemeinen Verwaltung**
 U-Abschnitt **0520 Wahlen**

Haushaltsstelle		Haushaltsansatz			Ergebnis der Jahresrechnung	Investitionen und Invest.- Förderungsmaßnahmen		Erläuterungen		
Nr.	Bezeichnung	2017	2017 Verpfl.-Erm.	2016		2015	Gesamt- ausgabebedarf	bisher bereitgestellt	Amt	DVM
1	2	3 EUR	4 EUR	5 EUR	6 EUR	7 EUR	8 EUR	9		
	Einnahmen									
	Einnahmen	0		0	0,00					
	Ausgaben									
.9350	Neuanschaffung von bewegl. Sachen des Anlagevermögens (z.B. Wahlplakatständer)	0	0	0	0,00	0	0	1		
	Ausgaben	0	0	0	0,00	0	0			
	UAB 0520 Zu-/Überschuss	0		0	0,00					
	Einnahmen	0		0	0,00					
	Ausgaben	0	0	0	0,00	0	0			
	AB 05 Zu-/Überschuss	0		0	0,00					

B. Vermögenshaushalt - Einzelpläne

Gemeinde **1 Stadt Laufen**
 Einzelplan **0 Allgemeine Verwaltung**
 Abschnitt **06 Einrichtungen für die gesamte Verwaltung**
 U-Abschnitt **0600 Gesamtverwaltung**

Haushaltsstelle		Haushaltsansatz			Ergebnis der Jahresrechnung	Investitionen und Invest.-Förderungsmaßnahmen		Erläuterungen		
Nr.	Bezeichnung	2017	2017	2016		2015	Gesamt- ausgabebedarf	bisher bereitgestellt	Amt	DVM
1	2	EUR	Verpfl.-Erm. EUR	EUR	EUR	EUR	EUR	9		
	Einnahmen									
.3450	Einnahmen aus der Veräußerung von beweglichen Sachen	0		0	0,00			1		
	Einnahmen	0		0	0,00					
	Ausgaben									
.9350	Erwerb von bewegl. Sachen des Anlagevermögens	5.000	0	60.000	28.590,58	245.375	186.966	1		
.9352	Erwerb von bewegl. Anlagevermögen EDV (Hardware/Software)	26.000	0	0	0	56.000	0	5		
.9400	Baukosten Rathaus	25.000	0	100.000	63.574,39	1.328.373	846.209	12		
.9420	Baunebenkosten	5.000	0	5.000	8.929,60	120.000	54.629	12		
	Ausgaben	61.000	0	165.000	101.094,57	1.749.748	1.087.804			
	UAB 0600 Zu-/Überschuss	-61.000		-165.000	-101.094,57					
	Einnahmen	0		0	0,00					
	Ausgaben	61.000	0	165.000	101.094,57	1.749.748	1.087.804			
	AB 06 Zu-/Überschuss	-61.000		-165.000	-101.094,57					
	Einnahmen	0		0	0,00					
	Ausgaben	61.000	0	165.000	101.094,57	1.749.748	1.087.804			
	EP 0 Zu-/Überschuss	-61.000		-165.000	-101.094,57					

B. Vermögenshaushalt - Einzelpläne

Gemeinde **1 Stadt Laufen**
 Einzelplan **1 Öffentliche Sicherheit und Ordnung**
 Abschnitt **13 Brandschutz**
 U-Abschnitt **1300 Feuerwehr**

Haushaltsstelle		Haushaltsansatz			Ergebnis der Jahresrechnung	Investitionen und Invest.- Förderungsmaßnahmen		Erläuterungen		
Nr.	Bezeichnung	2017	2017 Verpfl.-Erm.	2016		2015	Gesamt- ausgabebedarf	bisher bereitgestellt	Amt	DVM
1	2	3 EUR	4 EUR	5 EUR	6 EUR	7 EUR	8 EUR	9		
	Einnahmen									
.3450	Verkauf von bewegl. Anlagevermögen	2.000		0	0,00					13
.3610	Zuweisungen f. Investitionen vom Land	51.600		79.000	2.750,00					13
.3620	Zuweisungen u. Investitionen vom Land- kreis	0		500	0,00					13
.3670	Zuweisung für Investitionen von übrig. Bereichen - Bayer.Versicherungskammer	0		0	0,00					13
.3680	Zuweisungen von Privatpersonen, Vereine	500		500	0,00					13
	Einnahmen	54.100		80.000	2.750,00					
	Ausgaben									
.9350	Erwerb von beweglichen Sachen des Anlagevermögens (Laufen)	216.000	0	135.000	4.161,55	1.654.380	1.378.380			13
.9351	Erwerb von beweglichen Sachen des Anlagevermögens (Leobendorf)	2.500	0	2.000	5.611,60	51.390	33.890			13
.9352	Anschaffung Digitalfunk	25.000	0	15.000	20.145,66	140.000	35.146			13
	Ausgaben	243.500	0	152.000	29.918,81	1.845.770	1.447.416			
	UAB 1300 Zu-/Überschuss	-189.400		-72.000	-27.168,81					

B. Vermögenshaushalt - Einzelpläne

Gemeinde **1 Stadt Laufen**
 Einzelplan **1 Öffentliche Sicherheit und Ordnung**
 Abschnitt **13 Brandschutz**
 U-Abschnitt **1301 Sanierung/Neubau Feuerwehrhaus**

Haushaltsstelle		Haushaltsansatz			Ergebnis der Jahresrechnung	Investitionen und Invest.- Förderungsmaßnahmen		Erläuterungen		
Nr.	Bezeichnung	2017	2017 Verpfl.-Erm.	2016		2015	Gesamt- ausgabebedarf	bisher bereitgestellt	Amt	DVM
1	2	3	4	5	6	7	8	9		
	Einnahmen									
.3400	Einnahmen aus der Veräußerung von Grundstücken	0		0	0			1		
.3450	Einnahmen aus der Veräußerung von beweglichen Sachen	0		0	0,00			13		
.3610	Zuschuß des Landes	333.000		200.000	0,00			11		
.3611	Zuschuß des Landes (Neubau Leobendorf)	0		0	0,00					
	Einnahmen	333.000		200.000	0,00					
	Ausgaben									
.9320	Grunderwerb für Feuerwehrhaus Leobendorf	150.000	0	150.000	0,00	300.000	150.000	1		
.9400	Baukosten Feuerwehrhaus Laufen	1.700.000	0	1.500.000	2.911,63	4.833.438	1.536.350	12		
.9401	Baukosten Feuerwehrhaus Leobendorf	1.000	0	1.000	0,00	2.022.658	21.658	12		
.9420	Baunebenkosten Feuerwehrhaus Laufen	200.000	0	200.000	47.712,78	614.819	252.532	12		
.9421	Baunebenkosten Feuerwehrhaus Leobendorf	5.000	0	0	0	115.000	0	12		
	Ausgaben	2.056.000	0	1.851.000	50.624,41	7.885.915	1.960.540			
	UAB 1301 Zu-/Überschuss	-1.723.000		-1.651.000	-50.624,41					
	Einnahmen	387.100		280.000	2.750,00					
	Ausgaben	2.299.500	0	2.003.000	80.543,22	9.731.685	3.407.956			
	AB 13 Zu-/Überschuss	-1.912.400		-1.723.000	-77.793,22					

B. Vermögenshaushalt - Einzelpläne

Gemeinde **1 Stadt Laufen**
 Einzelplan **1 Öffentliche Sicherheit und Ordnung**
 Abschnitt **14 Katastrophenschutz, Zivilschutz**
 U-Abschnitt **1400 Katastrophenschutz, Zivilschutz**

Haushaltsstelle		Haushaltsansatz			Ergebnis der Jahresrechnung	Investitionen und Invest.-Förderungsmaßnahmen		Erläuterungen		
Nr.	Bezeichnung	2017	2017	2016		2015	Gesamt- ausgabebedarf	bisher bereitgestellt	Amt	DVM
1	2	3	4	5	6	7	8	9		
	Einnahmen									
.3610	Zuschuß des Landes: Hochwasser	431.000		450.000	1.087,51			11		
	Einnahmen	431.000		450.000	1.087,51					
	Ausgaben									
.9350	Neuanschaffung von bewegl. Sachen des Anlagevermögens	7.000	0	0	0	7.000	0	13		
.9400	Baukosten	500	0	500	0,00	31.790	14.953	13		
.9401	Baukosten Beseitigung Hochwasserschäden 2013 an komm. Infrastruktur	390.000	0	400.000	70.488,22	2.360.488	470.488	11		
.9421	Baunebenkosten Beseitigung Hochwasserschäden komm. Infrastruktur	41.000	0	50.000	20.853,34	132.814	73.667	11		
.9880	Zuwendungen an Wasserwacht	0	0	5.000	0	5.000	5.000	1		
	Ausgaben	438.500	0	455.500	91.341,56	2.537.092	564.108			
	UAB 1400 Zu-/Überschuss	-7.500		-5.500	-90.254,05					
	Einnahmen	431.000		450.000	1.087,51					
	Ausgaben	438.500	0	455.500	91.341,56	2.537.092	564.108			
	AB 14 Zu-/Überschuss	-7.500		-5.500	-90.254,05					
	Einnahmen	818.100		730.000	3.837,51					
	Ausgaben	2.738.000	0	2.458.500	171.884,78	12.268.777	3.972.064			
	EP 1 Zu-/Überschuss	-1.919.900		-1.728.500	-168.047,27					

B. Vermögenshaushalt - Einzelpläne

Gemeinde **1 Stadt Laufen**
 Einzelplan **2 Schulen**
 Abschnitt **21 Grund- und Mittelschulen**
 U-Abschnitt **2110 Grundschule Leobendorf (ab August 2015)**

Haushaltsstelle		Haushaltsansatz			Ergebnis der Jahresrechnung	Investitionen und Invest- Förderungsmaßnahmen		Erläuterungen		
Nr.	Bezeichnung	2017	Verpfl.-Erm. 2017	2016		2015	Gesamt- ausgabebedarf	bisher bereitgestellt	Amt	DVM
1	2	3	4	5	6	7	8	9		
	Einnahmen	0		0	0,00					
	Ausgaben									
.9350	Neuanschaffung von bewegl. Sachen des Anlagevermögens	4.000	0	0	9.399,95	13.400	9.400			3
.9351	Neuanschaffung von bewegl. Sachen (Schulleitung)	1.000	0	1.000	0	8.000	1.000			3
.9352	Erwerb von bewegl. Anlagevermögen EDV (Hardware/Software)	1.000	0	0	0	4.000	0			5
.9400	Baukosten	10.000	0	3.000	7.519,55	35.520	10.520			1
	Ausgaben	16.000	0	4.000	16.919,50	60.920	20.920			
	UAB 2110 Zu-/Überschuss	-16.000		-4.000	-16.919,50					

B. Vermögenshaushalt - Einzelpläne

Gemeinde **1 Stadt Laufen**
 Einzelplan **2 Schulen**
 Abschnitt **21 Grund- und Mittelschulen**
 U-Abschnitt **2112 Grundschulen Laufen ab August 2015**

Haushaltsstelle		Haushaltsansatz			Ergebnis der Jahresrechnung	Investitionen und Invest.- Förderungsmaßnahmen		Erläuterungen		
Nr.	Bezeichnung	2017	2017 Verpfl.-Erm.	2016		2015	Gesamt- ausgabebedarf	bisher bereitgestellt	Amt	DVM
1	2	3	4	5	6	7	8	9		
	<i>(Grundschule Leobendorf neue HHSt. 2110.)</i>									
	Einnahmen									
.3600	Zuschüsse vom Bund	0		0	0				3	
	Einnahmen	0		0	0,00					
	Ausgaben									
.9350	Neuanschaffung von bewegl. Sachen des Anlagevermögens	20.000	0	7.000	1.705,10	93.718	56.065	3		
.9351	Neuanschaffung von bewegl. Anlagen (Schulleitung)	6.000	0	8.500	0	32.000	8.500	3		
.9352	Erwerb von bewegl. Anlagevermögen EDV (Hardware/Software)	7.000	0	0	0	10.000	0	5		
.9400	Baukosten	36.000	0	20.000	10.724,75	91.958	40.683	1		
	Ausgaben	69.000	0	35.500	12.429,85	227.676	105.248			
	UAB 2112 Zu-/Überschuss	-69.000		-35.500	-12.429,85					

B. Vermögenshaushalt - Einzelpläne

Gemeinde **1 Stadt Laufen**
 Einzelplan **2 Schulen**
 Abschnitt **21 Grund- und Mittelschulen**
 U-Abschnitt **2152 Mittelschule Laufen (ab 2012)**

Haushaltsstelle		Haushaltsansatz			Ergebnis der Jahresrechnung	Investitionen und Invest.- Förderungsmaßnahmen		Erläuterungen		
Nr.	Bezeichnung	2017	2017 Verpfl.-Erm.	2016		2015	Gesamt- ausgabebedarf	bisher bereitgestellt	Amt	DVM
1	2	EUR	EUR	EUR	EUR	EUR	EUR	9		
	Einnahmen									
.3610	Zuschuß des Landes (Mensa, Verbindungsflure)	0		0	0,00					11
.3611	Zuschüsse vom Land (Turnhalle)	0		0	0,00					11
	Einnahmen	0		0	0,00					
	Ausgaben									
.9350	Neuanschaffung von bewegl. Sachen des Anlagevermögens	12.500	0	13.000	19.003,92	131.418	101.418			3
.9351	Neuanschaffung von bewegl. Sachen (Schulleitung)	6.000	0	12.000	0	28.500	12.000			3
.9352	Erwerb von bewegl. Anlagevermögen EDV (Hardware/Software)	7.000	0	0	0	7.000	0			5
.9400	Baukosten	31.000	0	26.000	16.832,31	174.054	51.886			1
.9401	Baukosten Mensa, Verbindungsflure Hort und Schule	0	0	0	0,00	1.350.000	0			1
.9402	Baukosten Turnhalle	0	0	0	0,00	2.600.000	0			1
.9421	Baunebenkosten Mensa, Verbindungsflure Hort/Schule	0	0	0	0,00	200.000	0			1
.9422	Baunebenkosten Neubau Turnhalle	0	0	0	0,00	260.000	0			1
	Ausgaben	56.500	0	51.000	35.836,23	4.750.972	165.304			
	UAB 2152 Zu-/Überschuss	-56.500		-51.000	-35.836,23					
	Einnahmen	0		0	0,00					
	Ausgaben	141.500	0	90.500	65.185,58	5.039.568	291.472			
	AB 21 Zu-/Überschuss	-141.500		-90.500	-65.185,58					
	Einnahmen	0		0	0,00					
	Ausgaben	141.500	0	90.500	65.185,58	5.039.568	291.472			
	EP 2 Zu-/Überschuss	-141.500		-90.500	-65.185,58					

B. Vermögenshaushalt - Einzelpläne

Gemeinde **1 Stadt Laufen**
 Einzelplan **3 Wissenschaft, Forschung, Kulturpflege**
 Abschnitt **32 Museen, Sammlungen, Ausstellungen (Archiv)**
 U-Abschnitt **3210 Nichtwissensch., Museen; Archiv, Ausstellungen**

Haushaltsstelle		Haushaltsansatz			Ergebnis der Jahresrechnung	Investitionen und Invest.-Förderungsmaßnahmen		Erläuterungen		
Nr.	Bezeichnung	2017	2017	2016		2015	Gesamt-ausgabebedarf	bisher bereitgestellt	Amt	DVM
1	2	EUR	EUR	EUR	EUR	EUR			EUR	9
	Einnahmen									
	Einnahmen	0		0	0,00					
	Ausgaben									
.9350	Neuanschaffung von bewegl. Sachen des Anlagevermögens	15.000	0	5.000	43.058,92	120.000	75.059	1		
.9400	Baukosten Archiv (Rathausplatz 2)	10.000	0	10.000	59.070,77	120.000	69.071	1		
	Ausgaben	25.000	0	15.000	102.129,69	240.000	144.130			
	UAB 3210 Zu-/Überschuss	-25.000		-15.000	-102.129,69					
	Einnahmen	0		0	0,00					
	Ausgaben	25.000	0	15.000	102.129,69	240.000	144.130			
	AB 32 Zu-/Überschuss	-25.000		-15.000	-102.129,69					

B. Vermögenshaushalt - Einzelpläne

Gemeinde **1 Stadt Laufen**
 Einzelplan **3 Wissenschaft, Forschung, Kulturpflege**
 Abschnitt **33 Theater, Konzerte, Musikpflege**
 U-Abschnitt **3330 Salzachfestspiele**

Haushaltsstelle		Haushaltsansatz			Ergebnis der Jahresrechnung	Investitionen und Invest.- Förderungsmaßnahmen		Erläuterungen		
Nr.	Bezeichnung	2017	2017 Verpfl.-Erm.	2016		2015	Gesamt- ausgabebedarf	bisher bereitgestellt	Amt	DVM
1	2	3 EUR	4 EUR	5 EUR	6 EUR	7 EUR	8 EUR	9		
	Einnahmen									
	Einnahmen	0		0	0,00					
	Ausgaben									
.9350	Neuanschaffung von bewegl. Sachen des Anlagevermögens	5.000	0	5.000	1.242,23	67.196	31.272	10		
.9400	Baukosten	5.000	0	5.000	0,00	60.000	29.708	10		
	Ausgaben	10.000	0	10.000	1.242,23	127.196	60.980			
	UAB 3330 Zu-/Überschuss	-10.000		-10.000	-1.242,23					
	Einnahmen	0		0	0,00					
	Ausgaben	10.000	0	10.000	1.242,23	127.196	60.980			
	AB 33 Zu-/Überschuss	-10.000		-10.000	-1.242,23					

B. Vermögenshaushalt - Einzelpläne

Gemeinde **1 Stadt Laufen**
 Einzelplan **3 Wissenschaft, Forschung, Kulturpflege**
 Abschnitt **34 Heimat- und sonstige Kunstpflege**
 U-Abschnitt **3400 Heimat- und sonstige Kunstpflege**

Haushaltsstelle		Haushaltsansatz			Ergebnis der Jahresrechnung	Investitionen und Invest.- Förderungsmaßnahmen		Erläuterungen		
Nr.	Bezeichnung	2017	2017 Verpfl.-Erm.	2016		2015	Gesamt- ausgabebedarf	bisher bereitgestellt	Amt	DVM
1	2	3	4	5	6	7	8	9		
	Einnahmen									
.3670	Zuschüsse, Spenden usw. Rupertus am Steg (Privatunternehmer) (fr. 36.3670)	0		0	0,00					
.3680	Zuschüsse, Spenden usw. Rupertus am Steg (Stiftungen, Vereine, Privatpers.)	0		0	0,00					
	Einnahmen	0		0	0,00					
	Ausgaben									
.9350	Neuanschaffung von bewegl. Sachen des Anlagevermögens	0	0	10.000	10.192,62	59.910	49.430	1		
	Ausgaben	0	0	10.000	10.192,62	59.910	49.430			
	UAB 3400 Zu-/Überschuss	0		-10.000	-10.192,62					
	Einnahmen	0		0	0,00					
	Ausgaben	0	0	10.000	10.192,62	59.910	49.430			
	AB 34 Zu-/Überschuss	0		-10.000	-10.192,62					

B. Vermögenshaushalt - Einzelpläne

Gemeinde **1 Stadt Laufen**
 Einzelplan **3 Wissenschaft, Forschung, Kulturpflege**
 Abschnitt **36 Naturschutz, Denkmalschutz und -pflege**
 U-Abschnitt **3600 Natur- und Landschaftspflege**

Haushaltsstelle		Haushaltsansatz			Ergebnis der Jahresrechnung	Investitionen und Invest.- Förderungsmaßnahmen		Erläuterungen		
Nr.	Bezeichnung	2017	2017 Verpfl.-Erm.	2016		2015	Gesamt- ausgabebedarf	bisher bereitgestellt	Amt	DVM
1	2	3 EUR	4 EUR	5 EUR	6 EUR	7 EUR	8 EUR	9		
	Einnahmen									
.3670	Zuschüsse, Spenden usw.(Rupertus am Steg neue HHst. 3400.3670)	0		0	0,00					
	Einnahmen	0		0	0,00					
	Ausgaben									
.9350	Neuanschaffung von bewegl. Sachen des Anlagevermögens Rupertus (neu: 34.9350)	0	0	0	0,00	62.215	24.477			
	Ausgaben	0	0	0	0,00	62.215	24.477			
	UAB 3600 Zu-/Überschuss	0		0	0,00					

B. Vermögenshaushalt - Einzelpläne

Gemeinde **1 Stadt Laufen**
 Einzelplan **3 Wissenschaft, Forschung, Kulturpflege**
 Abschnitt **36 Naturschutz, Denkmalschutz und -pflege**
 U-Abschnitt **3650 Denkmalschutz und -pflege**

Haushaltsstelle		Haushaltsansatz			Ergebnis der Jahresrechnung	Investitionen und Invest.-Förderungsmaßnahmen		Erläuterungen		
Nr.	Bezeichnung	2017	2017	2016		2015	Gesamt- ausgabebedarf	bisher bereitgestellt	Amt	DVM
1	2	EUR	EUR	EUR	EUR	EUR				
	Einnahmen									
.3610	Zuschuß des Landes	0		15.000	0,00				11	
.3620	Zuschuß vom Bezirk Oberbayern	0		0	0,00				11	
.3680	Zuschuß von Privatpersonen	0		9.000	0,00				11	
	Einnahmen	0		24.000	0,00					
	Ausgaben									
.9400	Baukosten Sanierung Arkadengräber m. Kapelle u. Mauer Alter Friedhof	0	0	50.000	20.802,50	537.251	293.081	11		
.9420	Baunebenkosten Arkadengräber m. Kapelle u. Mauer Alter Friedhof	500	0	5.000	0,00	59.476	37.706	11		
	Ausgaben	500	0	55.000	20.802,50	596.727	330.787			
	UAB 3650 Zu-/Überschuss	-500		-31.000	-20.802,50					
	Einnahmen	0		24.000	0,00					
	Ausgaben	500	0	55.000	20.802,50	658.942	355.264			
	AB 36 Zu-/Überschuss	-500		-31.000	-20.802,50					
	Einnahmen	0		24.000	0,00					
	Ausgaben	35.500	0	90.000	134.367,04	1.086.048	609.804			
	EP 3 Zu-/Überschuss	-35.500		-66.000	-134.367,04					

B. Vermögenshaushalt - Einzelpläne

Gemeinde **1 Stadt Laufen**
 Einzelplan **4 Soziale Sicherung**
 Abschnitt **46 Eigene Einrichtungen der Jugendhilfe**
 U-Abschnitt **4600 Einrichtung der Jugendhilfe**

Haushaltsstelle		Haushaltsansatz			Ergebnis der Jahresrechnung	Investitionen und Invest- Förderungsmaßnahmen		Erläuterungen		
Nr.	Bezeichnung	2017	2017 Verpfl.-Erm.	2016		2015	Gesamt- ausgabebedarf	bisher bereitgestellt	Amt	DVM
1	2	3 EUR	4 EUR	5 EUR	6 EUR	7 EUR	8 EUR	9		
	Einnahmen									
.3610	Zuschuß des Landes	97.000		97.000	403.000,00					11
.3680	Zuschuß Privatpersonen, Stiftungen	0		60.000	0,00					11
	Einnahmen	97.000		157.000	403.000,00					
	Ausgaben									
.9320	Grunderwerb	0	0	0	405,10	950.000	533.306			1
.9400	Hochbaumaßnahmen, Erweiterungs, Neu-,u. Ausbauten	500	0	70.000	227.870,95	6.397.552	4.441.543			1
.9420	Baunebenkosten	500	0	2.200	147.393,47	755.190	198.516			1
	Ausgaben	1.000	0	72.200	375.669,52	8.102.742	5.173.365			
	UAB 4600 Zu-/Überschuss	96.000		84.800	27.330,48					

B. Vermögenshaushalt - Einzelpläne

Gemeinde **1 Stadt Laufen**
 Einzelplan **4 Soziale Sicherung**
 Abschnitt **46 Eigene Einrichtungen der Jugendhilfe**
 U-Abschnitt **4640 Städt. Kindergarten Pfaffinger Straße 3**

Haushaltsstelle		Haushaltsansatz			Ergebnis der Jahresrechnung	Investitionen und Invest.-Förderungsmaßnahmen		Erläuterungen		
Nr.	Bezeichnung	2017	2017	2016		2015	Gesamt-ausgabebedarf	bisher bereitgestellt	Amt	DVM
1	2	EUR	EUR	EUR	EUR	EUR				
	Einnahmen	0		0	0,00					
	Ausgaben									
.9350	Erwerb von bewegl. Sachen - Einrichtung	0	0	2.000	439,35	11.741	3.741	6		
.9352	Erwerb von bewegl. Anlagevermögen	0	0	0	0	1.000	0	5		
	EDV (Hardware/Software)									
.9400	Baumaßnahme incl. Baunebenkosten	0	0	2.000	0,00	88.020	50.001	6		
	Ausgaben	0	0	4.000	439,35	100.761	53.742			
	UAB 4640 Zu-/Überschuss	0		-4.000	-439,35					

B. Vermögenshaushalt - Einzelpläne

Gemeinde **1 Stadt Laufen**
 Einzelplan **4 Soziale Sicherung**
 Abschnitt **46 Eigene Einrichtungen der Jugendhilfe**
 U-Abschnitt **4641 Kinderkrippe Tittmoninger Straße**

Haushaltsstelle		Haushaltsansatz			Ergebnis der Jahresrechnung	Investitionen und Invest.- Förderungsmaßnahmen		Erläuterungen		
Nr.	Bezeichnung	2017	Verpfl.-Erm. 2017	2016		2015	Gesamt- ausgabebedarf	bisher bereitgestellt	Amt	DVM
1	2	3	4	5	6	7	8	9		
	Einnahmen	0		0	0,00					
	Ausgaben									
.9350	Neuanschaffung von bewegl. Sachen des Anlagevermögens	0	0	1.500	0,00	7.500	1.500	6		
.9352	Erwerb von bewegl. Anlagevermögen EDV (Hardware/Software)	0	0	0	0	1.000	0	5		
.9400	Baukosten	0	0	0	0,00	190.000	15.818			
	Ausgaben	0	0	1.500	0,00	198.500	17.318			
	UAB 4641 Zu-/Überschuss	0		-1.500	0,00					

B. Vermögenshaushalt - Einzelpläne

Gemeinde **1 Stadt Laufen**
 Einzelplan **4 Soziale Sicherung**
 Abschnitt **46 Eigene Einrichtungen der Jugendhilfe**
 U-Abschnitt **4642 Kindergarten Leobendorf**

Haushaltsstelle		Haushaltsansatz			Ergebnis der Jahresrechnung	Investitionen und Invest.- Förderungsmaßnahmen		Erläuterungen		
Nr.	Bezeichnung	2017	2017 Verpfl.-Erm.	2016		2015	Gesamt- ausgabebedarf	bisher bereitgestellt	Amt	DVM
1	2	3 EUR	4 EUR	5 EUR	6 EUR	7 EUR	8 EUR	9		
	Einnahmen									
	Einnahmen	0		0	0,00					
	Ausgaben									
.9400	Baukosten	5.000	0	5.000	3.379,60	63.938	47.318	1		
	Ausgaben	5.000	0	5.000	3.379,60	63.938	47.318			
	UAB 4642 Zu-/Überschuss	-5.000		-5.000	-3.379,60					

B. Vermögenshaushalt - Einzelpläne

Gemeinde **1 Stadt Laufen**
 Einzelplan **4 Soziale Sicherung**
 Abschnitt **46 Eigene Einrichtungen der Jugendhilfe**
 U-Abschnitt **4643 Kath. Kindergarten St. Agnes Laufen**

Haushaltsstelle		Haushaltsansatz			Ergebnis der Jahresrechnung	Investitionen und Invest.- Förderungsmaßnahmen		Erläuterungen		
Nr.	Bezeichnung	2017	2017 Verpfl.-Erm.	2016		2015	Gesamt- ausgabebedarf	bisher bereitgestellt	Amt	DVM
1	2	3 EUR	4 EUR	5 EUR	6 EUR	7 EUR	8 EUR	9		
	Einnahmen									
	Einnahmen	0		0	0,00					
	Ausgaben									
.9880	Investitionskostenzuschüsse	5.000	0	20.000	0,00	787.000	364.043	1		
	Ausgaben	5.000	0	20.000	0,00	787.000	364.043			
	UAB 4643 Zu-/Überschuss	-5.000		-20.000	0,00					

B. Vermögenshaushalt - Einzelpläne

Gemeinde **1 Stadt Laufen**
 Einzelplan **4 Soziale Sicherung**
 Abschnitt **46 Eigene Einrichtungen der Jugendhilfe**
 U-Abschnitt **4644 Kinderhort Tittmoninger Straße 47**

Haushaltsstelle		Haushaltsansatz			Ergebnis der Jahresrechnung	Investitionen und Invest.- Förderungsmaßnahmen		Erläuterungen		
Nr.	Bezeichnung	2017	2017 Verpfl.-Erm.	2016		2015	Gesamt- ausgabebedarf	bisher bereitgestellt	Amt	DVM
1	2	3	4	5	6	7	8	9		
	Einnahmen									
	Einnahmen	0		0	0,00					
	Ausgaben									
.9350	Neuanschaffung von bewegl. Sachen des Anlagevermögens	0	0	4.000	0,00	11.000	4.000	6		
.9352	Erwerb von bewegl. Anlagevermögen EDV (Hardware/Software)	0	0	0	0	1.000	0	5		
	Ausgaben	0	0	4.000	0,00	12.000	4.000			
	UAB 4644 Zu-/Überschuss	0		-4.000	0,00					

B. Vermögenshaushalt - Einzelpläne

Gemeinde **1 Stadt Laufen**
 Einzelplan **4 Soziale Sicherung**
 Abschnitt **46 Eigene Einrichtungen der Jugendhilfe**
 U-Abschnitt **4645 Waldkindergarten Laufen**

Haushaltsstelle		Haushaltsansatz			Ergebnis der Jahresrechnung	Investitionen und Invest.- Förderungsmaßnahmen		Erläuterungen		
Nr.	Bezeichnung	2017	2017 Verpfl.-Erm.	2016		2015	Gesamt- ausgabebedarf	bisher bereitgestellt	Amt	DVM
1	2	3 EUR	4 EUR	5 EUR	6 EUR	7 EUR	8 EUR	9		
	Einnahmen									
	Einnahmen	0		0	0,00					
	Ausgaben									
.9880	Zuschuß Neubau Waldkindergarten	25.000	0	0	0	25.000	0	1		
	Ausgaben	25.000	0	0	0,00	25.000	0			
	UAB 4645 Zu-/Überschuss	-25.000		0	0,00					

B. Vermögenshaushalt - Einzelpläne

Gemeinde **1 Stadt Laufen**
 Einzelplan **4 Soziale Sicherung**
 Abschnitt **46 Eigene Einrichtungen der Jugendhilfe**
 U-Abschnitt **4646 Haus für Kinder (Kinderkrippe, Kindergarten, Kinderhort)**

Haushaltsstelle		Haushaltsansatz			Ergebnis der Jahresrechnung	Investitionen und Invest.-Förderungsmaßnahmen		Erläuterungen		
Nr.	Bezeichnung	2017	2017	2016		2015	Gesamt- ausgabebedarf	bisher bereitgestellt	Amt	DVM
1	2	EUR	Verpfl.-Erm. EUR	EUR	EUR	EUR				
	Einnahmen									
	Einnahmen	0		0	0,00					
	Ausgaben									
.9350	Neuanschaffung von bewegl. Sachen des Anlagevermögens	5.000	0	0	0	20.000	0	6		
.9352	Erwerb von bewegl. Anlagevermögen EDV (Hardware/Software)	3.000	0	0	0	12.000	0	5		
.9400	Baukosten	2.000	0	0	0	8.000	0	6		
	Ausgaben	10.000	0	0	0,00	40.000	0			
	UAB 4646 Zu-/Überschuss	-10.000		0	0,00					
	Einnahmen	97.000		157.000	403.000,00					
	Ausgaben	46.000	0	106.700	379.488,47	9.329.941	5.659.786			
	AB 46 Zu-/Überschuss	51.000		50.300	23.511,53					

B. Vermögenshaushalt - Einzelpläne

Gemeinde **1 Stadt Laufen**
 Einzelplan **4 Soziale Sicherung**
 Abschnitt **49 Sonstige soziale Angelegenheiten**
 U-Abschnitt **4901 "Sozialfond" der Stadt Laufen**

Haushaltsstelle		Haushaltsansatz			Ergebnis der Jahresrechnung	Investitionen und Invest.- Förderungsmaßnahmen		Erläuterungen		
Nr.	Bezeichnung	2017	2017 Verpfl.-Erm.	2016		2015	Gesamt- ausgabebedarf	bisher bereitgestellt	Amt	DVM
1	2	3 EUR	4 EUR	5 EUR	6 EUR	7 EUR	8 EUR	9		
	Einnahmen									
.3090	Zuführung vom Verwaltungshaushalt Sonderrücklage "Sozialfond"	1.000		1.000	6.915,26			3		
.3110	Entnahme aus Sonderrücklage "Sozialfond"	0		0	0,00			3		
	Einnahmen	1.000		1.000	6.915,26					
	Ausgaben									
.9001	Zuführung zum Verwaltungshaushalt (Sonderrücklage Sozialfond)	0	0	0	0,00	0	0	0	3	
.9110	Zuführung zur Sonderrücklage "Sozialfond"	1.000	0	1.000	6.915,26	0	1.000	3		
	Ausgaben	1.000	0	1.000	6.915,26	0	1.000			
	UAB 4901 Zu-/Überschuss	0		0	0,00					
	Einnahmen	1.000		1.000	6.915,26					
	Ausgaben	1.000	0	1.000	6.915,26	0	1.000			
	AB 49 Zu-/Überschuss	0		0	0,00					
	Einnahmen	98.000		158.000	409.915,26					
	Ausgaben	47.000	0	107.700	386.403,73	9.329.941	5.660.786			
	EP 4 Zu-/Überschuss	51.000		50.300	23.511,53					

B. Vermögenshaushalt - Einzelpläne

Gemeinde **1 Stadt Laufen**
 Einzelplan **5 Gesundheit, Sport, Erholung**
 Abschnitt **55 Förderung des Sports**
 U-Abschnitt **5500 Förderung des Sports**

Haushaltsstelle		Haushaltsansatz			Ergebnis der Jahresrechnung	Investitionen und Invest.- Förderungsmaßnahmen		Erläuterungen		
Nr.	Bezeichnung	2017	2017 Verpfl.-Erm.	2016		2015	Gesamt- ausgabebedarf	bisher bereitgestellt	Amt	DVM
1	2	3 EUR	4 EUR	5 EUR	6 EUR	7 EUR	8 EUR	9		
	Einnahmen									
	Einnahmen	0		0	0,00					
	Ausgaben									
.9880	Zuschüsse an Sportvereine, TC Laufen (früher 5500.9870)	20.000	0	16.000	27.471,24	170.266	117.266	1		
	Ausgaben	20.000	0	16.000	27.471,24	170.266	117.266			
	UAB 5500 Zu-/Überschuss	-20.000		-16.000	-27.471,24					
	Einnahmen	0		0	0,00					
	Ausgaben	20.000	0	16.000	27.471,24	170.266	117.266			
	AB 55 Zu-/Überschuss	-20.000		-16.000	-27.471,24					

B. Vermögenshaushalt - Einzelpläne

Gemeinde **1 Stadt Laufen**
 Einzelplan **5 Gesundheit, Sport, Erholung**
 Abschnitt **56 Eigene Sportstätten**
 U-Abschnitt **5600 Eigene Sportstätten**

Haushaltsstelle		Haushaltsansatz			Ergebnis der Jahresrechnung	Investitionen und Invest.- Förderungsmaßnahmen		Erläuterungen		
Nr.	Bezeichnung	2017	2017 Verpfl.-Erm.	2016		2015	Gesamt- ausgabebedarf	bisher bereitgestellt	Amt	DVM
1	2	3 EUR	4 EUR	5 EUR	6 EUR	7 EUR	8 EUR	9		
	Einnahmen									
	Einnahmen	0		0	0,00					
	Ausgaben									
.9350	Geräteausstattung Sportplatz	1.000	0	1.000	0,00	86.172	23.761	1		
.9400	Baumaßnahmen	7.000	0	7.000	18.202,95	2.107.192	2.053.893	12		
.9420	Baunebenkosten	500	0	500	0,00	149.321	146.321	12		
	Ausgaben	8.500	0	8.500	18.202,95	2.342.685	2.223.975			
	UAB 5600 Zu-/Überschuss	-8.500		-8.500	-18.202,95					
	Einnahmen	0		0	0,00					
	Ausgaben	8.500	0	8.500	18.202,95	2.342.685	2.223.975			
	AB 56 Zu-/Überschuss	-8.500		-8.500	-18.202,95					

B. Vermögenshaushalt - Einzelpläne

Gemeinde **1 Stadt Laufen**
 Einzelplan **5 Gesundheit, Sport, Erholung**
 Abschnitt **58 Park, Gartenanlagen**
 U-Abschnitt **5800 Park, Gartenanlagen**

Haushaltsstelle		Haushaltsansatz			Ergebnis der Jahresrechnung	Investitionen und Invest.-Förderungsmaßnahmen		Erläuterungen		
Nr.	Bezeichnung	2017	2017	2016		2015	Gesamt- ausgabebedarf	bisher bereitgestellt	Amt	DVM
1	2	3	4	5	6	7	8	9		
	Einnahmen									
.3610	Zuschuß des Landes	0		0	0,00					
	Einnahmen	0		0	0,00					
	Ausgaben									
.9350	Neuanschaffung von bewegl. Sachen des Anlagevermögens	5.000	0	3.500	950,00	17.632	9.632	7		
.9351	Neugestaltung Dorfplatz Leobendorf (St.-Oswald-Straße): Geräte	0	0	500	0,00	81.076	21.888	1		
.9353	Geräte, Ausstattungsgegenstände f. Interkulturellen Garten	1.000	0	15.000	0	30.000	15.000	12		
.9420	Baunebenkosten	500	0	1.000	0,00	63.793	36.739	12		
.9421	Neugestaltung Dorfplatz Leobendorf (St.-Oswald-Str.): Nebenkosten	0	0	1.000	0,00	40.000	24.496	12		
.9422	Neugestaltung Grünanlage Oberheining (Containerstellplatz): Nebenkosten	0	0	500	890,76	23.151	13.542	12		
.9423	Auen-Park an der Salzach: Baunebenkosten	1.000	0	0	0,00	105.236	5.625	1		
.9500	Tiefbaumaßnahmen	2.000	0	2.000	0,00	560.000	265.840	12		
.9501	Neugestaltung Dorfplatz Leobendorf (St.-Oswald-Str.): Baukosten	0	0	1.000	47.176,23	180.000	157.793	12		
.9502	Neugestaltung Grünanlage Oberheining (Containerstellplatz): Baukosten	0	0	500	24.291,77	120.000	73.232	12		
.9503	Baukosten interkultureller Garten	5.000	0	10.000	0	20.000	10.000	12		
	Ausgaben	14.500	0	35.000	73.308,76	1.240.888	633.787			
	UAB 5800 Zu-/Überschuss	-14.500		-35.000	-73.308,76					
	Einnahmen	0		0	0,00					
	Ausgaben	14.500	0	35.000	73.308,76	1.240.888	633.787			
	AB 58 Zu-/Überschuss	-14.500		-35.000	-73.308,76					

B. Vermögenshaushalt - Einzelpläne

Gemeinde **1 Stadt Laufen**
 Einzelplan **5 Gesundheit, Sport, Erholung**
 Abschnitt **59 Sonst. Erholungseinrichtungen (Campingpl.Wanderwege, Besucherlenkung)**
 U-Abschnitt **5900 Campingplatz, Besucherlenkungszentrum Haarmoos, Rad- u. Wanderwege**

Haushaltsstelle		Haushaltsansatz			Ergebnis der Jahresrechnung	Investitionen und Invest.- Förderungsmaßnahmen		Erläuterungen		
Nr.	Bezeichnung	2017	2017 Verpfl.-Erm.	2016		2015	Gesamt- ausgabebedarf	bisher bereitgestellt	Amt	DVM
1	2	3 EUR	4 EUR	5 EUR	6 EUR	7 EUR	8 EUR	9		
	Einnahmen									
.3670	Investitionskostenzuschuß (Brauerei Schönram)	50.000		0	0				1	
	Einnahmen	50.000		0	0,00					
	Ausgaben									
.9400	Baukosten Umbau Campingplatz	150.000	0	50.000	1.528,14	216.528	51.528	12		
.9420	Baunebenkosten Umbau Campingplatz	10.000	0	5.000	0	15.000	5.000	12		
.9600	Besucherlenkungszentrum Haarmoos (früher: 7900.9600)	500	0	500	0,00	23.728	21.728	7		
	Ausgaben	160.500	0	55.500	1.528,14	255.256	78.256			
	UAB 5900 Zu-/Überschuss	-110.500		-55.500	-1.528,14					
	Einnahmen	50.000		0	0,00					
	Ausgaben	160.500	0	55.500	1.528,14	255.256	78.256			
	AB 59 Zu-/Überschuss	-110.500		-55.500	-1.528,14					
	Einnahmen	50.000		0	0,00					
	Ausgaben	203.500	0	115.000	120.511,09	4.009.095	3.053.284			
	EP 5 Zu-/Überschuss	-153.500		-115.000	-120.511,09					

B. Vermögenshaushalt - Einzelpläne

Gemeinde **1 Stadt Laufen**
 Einzelplan **6 Bau- und Wohnungswesen, Verkehr**
 Abschnitt **61 Städtebauliche Planung, Städtebauförderung, Vermessung, Bauordnung**
 U-Abschnitt **6100 Städtebauliche Planung, Städtebauförderung**

Haushaltsstelle		Haushaltsansatz			Ergebnis der Jahresrechnung	Investitionen und Invest.-Förderungsmaßnahmen		Erläuterungen		
Nr.	Bezeichnung	2017	2017	2016		2015	Gesamt- ausgabebedarf	bisher bereitgestellt	Amt	DVM
1	2	EUR	EUR	EUR	EUR	EUR				
	Einnahmen									
	Einnahmen	0		0	0,00					
	Ausgaben									
.9350	Neuanschaffung von bewegl. Sachen des Anlagevermögens	0	0	6.000	0	24.000	6.000	12		
	Ausgaben	0	0	6.000	0,00	24.000	6.000			
	UAB 6100 Zu-/Überschuss	0		-6.000	0,00					

B. Vermögenshaushalt - Einzelpläne

Gemeinde **1 Stadt Laufen**
 Einzelplan **6 Bau- und Wohnungswesen, Verkehr**
 Abschnitt **61 Städtebauliche Planung, Städtebauförderung, Vermessung, Bauordnung**
 U-Abschnitt **6101 Städtebauliche Planung, Städtebauförderung**

Haushaltsstelle		Haushaltsansatz			Ergebnis der Jahresrechnung	Investitionen und Invest.- Förderungsmaßnahmen		Erläuterungen		
Nr.	Bezeichnung	2017	2017 Verpfl.-Erm.	2016		2015	Gesamt- ausgabebedarf	bisher bereitgestellt	Amt	DVM
1	2	3 EUR	4 EUR	5 EUR	6 EUR	7 EUR	8 EUR	9		
	Einnahmen									
.3602	Zuschuß vom Land: Verbesserung der Akzeptanz der Tiefgarage Briouder Platz	0		138.000	138.000,00			11		
.3610	Zuschüsse vom Land	70.000		96.000	109.294,90			11		
	Einnahmen	70.000		234.000	247.294,90					
	Ausgaben									
.9320	Grunderwerb	2.000	0	2.000	0,00	49.830	10.457	11		
.9350	Neuanschaffung von bewegl. Sachen des Anlagevermögens <i>Fahrradständer</i>	5.000	0	0	0	5.000	0	11		
.9400	Baumaßnahmen	5.000	0	5.000	0,00	908.557	18.557	11		
.9401	Baumaßnahme: Neugestaltung Salzachau	0	0	0	0,00	3.945.000	0	11		
.9402	Baukosten: Verbesserung der Akzeptanz der Tiefgarage Briouder Platz	0	0	0	0,00	500.000	271.940	11		
.9403	Baukosten Beschilderung und Beleuchtung im öffentl. Raum	90.000	0	90.000	0,00	410.000	90.000	11		
.9404	Baumaßnahmen Neugestaltung Marienplatz, Schloß-Straße, Auenpark	0	0	0	0	885.000	0	11		
.9420	Baunebenkosten	10.000	0	10.000	0,00	85.298	20.298	11		
.9421	Baunebenkosten: Neugestaltung Salzachau	0	0	0	0,00	110.000	0	11		
.9424	Baunebenkosten Neugestaltung Marienplatz - Schloß-Str.	10.000	0	10.000	0	90.000	10.000	11		
.9580	Aufwendungen für Ausgleichsflächen	1.000	0	600	0,00	4.988	988	12		
.9870	Förd. Städtebaul. Sanierungsmaßnahmen (Private Unternehmen)	0	0	0	54.800,00	3.199.754	2.158.654	11		
.9880	Förd. Städtebaul. Sanierungsmaßnahmen (Privatpersonen, Vereine) <i>Kommunales Förderprogramm</i>	100.000	0	60.000	0,00	1.294.000	484.500	11		
	Ausgaben	223.000	0	177.600	54.800,00	11.487.427	3.065.394			
	UAB 6101 Zu-/Überschuss	-153.000		56.400	192.494,90					
	Einnahmen	70.000		234.000	247.294,90					
	Ausgaben	223.000	0	183.600	54.800,00	11.511.427	3.071.394			
	AB 61 Zu-/Überschuss	-153.000		50.400	192.494,90					

B. Vermögenshaushalt - Einzelpläne

Gemeinde **1 Stadt Laufen**
 Einzelplan **6 Bau- und Wohnungswesen, Verkehr**
 Abschnitt **62 Wohnungsbauförderung und Wohnungsfürsorge**
 U-Abschnitt **6200 Wohnbauförderung, Wohnungsfürsorge (Wohnbaugebiete)**

Haushaltsstelle		Haushaltsansatz			Ergebnis der Jahresrechnung	Investitionen und Invest.-Förderungsmaßnahmen		Erläuterungen		
Nr.	Bezeichnung	2017	2017	2016		2015	Gesamt- ausgabebedarf	bisher bereitgestellt	Amt	DVM
1	2	3	4	5	6	7	8	9		
	Einnahmen									
.3260	Darlehensrückflüsse v. öffentl. Sonderrechnungen (Obb. Heimstätte)	2.000		2.000	1.994,04			4		
.3270	Darlehensrückflüsse v. Übr. Bereich (Selbsthilfe)	14.300		14.100	13.895,84			4		
.3400	Einnahmen aus der dem Verkauf von Wohnungsbaugrundstücken	0		0	0,00			1		
.3405	Verkauf von Grundvermögen: Baugebiete	1.000.000		1.000.000	0,00			1		
.3610	Zuweisungen und Zuschüsse vom Land	0		0	0,00			1		
	Einnahmen	1.016.300		1.016.100	15.889,88					
	Ausgaben									
.9320	Erwerb von Baugrundstücken	800.000	0	1.000.000	0,00	3.015.339	1.015.339	1		
.9420	Nebenkosten (z. Bebauungspläne)	40.000	0	1.000	0,00	79.669	8.669	1		
.9423	Baunebenkosten Baugebiet "Oberheining Nordwest" Planungskosten	0	0	0	218,75	2.360	1.579	1		
.9424	Baunebenkosten Baugebiet "Haidenpoint" (Planungskosten)	0	0	0	0,00	4.868	3.868	1		
.9425	Baunebenkosten Baugebiet "Dammhausacker III"	30.000	0	40.000	0,00	80.000	40.000	12		
.9504	Baukosten Baugebiet "Haidenpoint" (Spielplatz)	0	0	0	12.607,73	45.000	12.608	7		
	Ausgaben	870.000	0	1.041.000	12.826,48	3.227.236	1.082.063			
	UAB 6200 Zu-/Überschuss	146.300		-24.900	3.063,40					
	Einnahmen	1.016.300		1.016.100	15.889,88					
	Ausgaben	870.000	0	1.041.000	12.826,48	3.227.236	1.082.063			
	AB 62 Zu-/Überschuss	146.300		-24.900	3.063,40					

B. Vermögenshaushalt - Einzelpläne

Gemeinde **1 Stadt Laufen**
 Einzelplan **6 Bau- und Wohnungswesen, Verkehr**
 Abschnitt **63 Gemeindestraßen, Wege, Brücken**
 U-Abschnitt **6300 Gemeindestraßen, Wege, Brücken, Bauhof**

Haushaltsstelle		Haushaltsansatz			Ergebnis der Jahresrechnung	Investitionen und Invest- Förderungsmaßnahmen		Erläuterungen		
Nr.	Bezeichnung	2017	2017 Verpfl.-Erm.	2016		2015	Gesamt- ausgabebedarf	bisher bereitgestellt	Amt	DVM
1	2	3 EUR	4 EUR	5 EUR	6 EUR	7 EUR	8 EUR	9		
	Einnahmen									
.3450	Einnahmen aus der Veräußerung bewegl. Sachen	0		0	1.900,00			1		
.3500	Stellplatzablöse	7.500		7.500	30.677,51			1		
.3501	Ausbaubeiträge "Bahnhofstr."	500.000		350.000	0,00			11		
.3502	Erschließungsbeiträge "Emil-Paur-Str./Gentnerstr./Seethalerstr."	300.000		0	0			11		
	Einnahmen	807.500		357.500	32.577,51					
	Ausgaben									
.9350	Neuanschaffung von beweglichen Sachen des Anlagevermögens	25.000	0	25.000	178.372,93	878.809	778.809	7		
.9352	Erwerb von bewegl. Anlagevermögen EDV (Hardware/Software)	1.000	0	0	0	1.000	0	5		
.9400	Baukosten	0	0	0	0,00	804.988	0	7		
.9421	Baunebenkosten Bahnhofstraße	20.000	0	40.000	43.624,22	138.770	98.770	12		
.9422	Baunebenkosten "Emil-Paur-Str./Gentnerstr./Seethalerstr."	50.000	0	20.000	0	72.000	20.000	12		
.9501	Bahnhofstraße Baukosten	80.000	0	335.000	135.124,82	1.217.000	470.125	12		
.9502	Baukosten: Genterstr., Seethalerstr., Emil-Paur-Straße	400.000	0	0	0,00	452.000	0	12		
	Ausgaben	576.000	0	420.000	357.121,97	3.564.567	1.367.704			
	UAB 6300 Zu-/Überschuss	231.500		-62.500	-324.544,46					

B. Vermögenshaushalt - Einzelpläne

Gemeinde **1 Stadt Laufen**
 Einzelplan **6 Bau- und Wohnungswesen, Verkehr**
 Abschnitt **63 Gemeindestraßen, Wege, Brücken**
 U-Abschnitt **6301 Baugebiet "Haslacher Breiten"**

Haushaltsstelle		Haushaltsansatz			Ergebnis der Jahresrechnung	Investitionen und Invest.- Förderungsmaßnahmen		Erläuterungen		
Nr.	Bezeichnung	2017	2017 Verpfl.-Erm.	2016		2015	Gesamt- ausgabebedarf	bisher bereitgestellt	Amt	DVM
1	2	3	4	5	6	7	8	9		
	Einnahmen									
.3500	Erschließungsbeitrag	0		0	0,00					
	Einnahmen	0		0	0,00					
	Ausgaben									
.9420	Baunebenkosten	0	0	0	0,00	164.159	163.623			
.9500	Tiefbaumaßnahmen	0	0	0	0,00	566.165	531.185	1		
	Ausgaben	0	0	0	0,00	730.324	694.808			
	UAB 6301 Zu-/Überschuss	0		0	0,00					

B. Vermögenshaushalt - Einzelpläne

Gemeinde **1 Stadt Laufen**
 Einzelplan **6 Bau- und Wohnungswesen, Verkehr**
 Abschnitt **63 Gemeindestraßen, Wege, Brücken**
 U-Abschnitt **6303 Baugebiet "Erweiterung Dammhausacker"**

Haushaltsstelle		Haushaltsansatz			Ergebnis der Jahresrechnung	Investitionen und Invest.- Förderungsmaßnahmen		Erläuterungen		
Nr.	Bezeichnung	2017	2017 Verpfl.-Erm.	2016		2015	Gesamt- ausgabebedarf	bisher bereitgestellt	Amt	DVM
1	2	3	4	5	6	7	8	9		
	Einnahmen									
.3500	Erschließungsbeitrag	0		0	0,00					1
	Einnahmen	0		0	0,00					
	Ausgaben									
.9420	Baunebenkosten	0	0	0	0,00	66.742	60.383			12
.9500	Tiefbauarbeiten "Erweiterung Damm- hausacker" (Strasse)	0	0	0	0,00	344.144	294.144			12
	Ausgaben	0	0	0	0,00	410.886	354.527			
	UAB 6303 Zu-/Überschuss	0		0	0,00					

B. Vermögenshaushalt - Einzelpläne

Gemeinde **1 Stadt Laufen**
 Einzelplan **6 Bau- und Wohnungswesen, Verkehr**
 Abschnitt **63 Gemeindestraßen, Wege, Brücken**
 U-Abschnitt **6307 Baugebiet "Oberheining Nordwest"**

Haushaltsstelle		Haushaltsansatz			Ergebnis der Jahresrechnung	Investitionen und Invest.- Förderungsmaßnahmen		Erläuterungen		
Nr.	Bezeichnung	2017	2017 Verpfl.-Erm.	2016		2015	Gesamt- ausgabebedarf	bisher bereitgestellt	Amt	DVM
1	2	3	4	5	6	7	8	9		
	Einnahmen									
.3500	Erschließungsbeitrag	0		0	0,00					1
	Einnahmen	0		0	0,00					
	Ausgaben									
.9420	Baunebenkosten	0	0	0	0,00	35.000	16.125			1
.9500	Baukosten	0	0	0	6.077,07	309.037	286.392			12
	Ausgaben	0	0	0	6.077,07	344.037	302.517			
	UAB 6307 Zu-/Überschuss	0		0	-6.077,07					

B. Vermögenshaushalt - Einzelpläne

Gemeinde **1 Stadt Laufen**
 Einzelplan **6 Bau- und Wohnungswesen, Verkehr**
 Abschnitt **63 Gemeindestraßen, Wege, Brücken**
 U-Abschnitt **6309 Gehweg Bahnhof- Lagerhausstraße**

Haushaltsstelle		Haushaltsansatz			Ergebnis der Jahresrechnung	Investitionen und Invest.-Förderungsmaßnahmen		Erläuterungen		
Nr.	Bezeichnung	2017	2017 Verpfl.-Erm.	2016		2015	Gesamt- ausgabebedarf	bisher bereitgestellt	Amt	DVM
1	2	3 EUR	4 EUR	5 EUR	6 EUR	7 EUR	8 EUR	9		
	Einnahmen									
.3500	Erschließungsbeitrag	0		0	0,00					11
	Einnahmen	0		0	0,00					
	Ausgaben									
.9320	Grunderwerb	0	0	3.000	1.464,01	7.464	4.464			11
.9420	Baunebenkosten	500	0	5.000	2.022,57	21.232	12.655			12
.9500	Baukosten	1.000	0	60.000	0,00	120.000	60.000			12
	Ausgaben	1.500	0	68.000	3.486,58	148.696	77.119			
	UAB 6309 Zu-/Überschuss	-1.500		-68.000	-3.486,58					

B. Vermögenshaushalt - Einzelpläne

Gemeinde **1 Stadt Laufen**
 Einzelplan **6 Bau- und Wohnungswesen, Verkehr**
 Abschnitt **63 Gemeindestraßen, Wege, Brücken**
 U-Abschnitt **6310 Gemeindestraßen - allgemein -**

Haushaltsstelle		Haushaltsansatz			Ergebnis der Jahresrechnung	Investitionen und Invest.-Förderungsmaßnahmen		Erläuterungen		
Nr.	Bezeichnung	2017	2017	2016		2015	Gesamt- ausgabebedarf	bisher bereitgestellt	Amt	DVM
1	2	3	4	5	6	7	8	9		
		EUR	EUR	EUR	EUR	EUR	EUR			
	Einnahmen									
.3400	Einnahmen aus der Veräußerung von Grundstücken	3.100		5.000	0,00			1		
.3500	Erschließungsbeitrag	0		0	1,00			1		
.3612	Zuschuss Gemeindeverbindungsstr. Esing	0		0	0,00			11		
.3613	Zuschuß Deckensanierung Bergstraße	0		0	15.000,00			11		
.3614	Zuschuß Gemeindestraße "Seebadstraße"	0		167.000	0,00			11		
.3616	Zuschuß Gemeindeverbindungsstraße Kulbing - Haiden	100.000		182.000	0			11		
.3617	Zuschuß Gemeindeverbindungsstraße Niederheining - Triebenbach	50.000		0	0			11		
.3670	Erstattung von Privatunternehmen	0		0	0,00					
.3680	Steinerne Gasse: Kosten Anlieger	0		200.000	0,00			1		
	Einnahmen	153.100		554.000	15.001,00					
	Ausgaben									
.9320	Erw. v. Straßengrundeinschl. Nebenkosten	1.000	0	5.000	770,24	96.976	78.057	1		
.9420	Baunebenkosten	15.000	0	15.000	8.386,70	116.564	86.564	12		
.9422	Baunebenkosten Gemeindeverbindungsstraße Esing	500	0	500	0,00	18.034	16.534	12		
.9423	Baunebenkosten Straßensanierung Bergstraße	0	0	0	1.928,03	30.000	17.251	12		
.9424	Baunebenkosten: Seebadstraße	500	0	5.000	24.554,18	48.500	29.554	12		
.9425	Baunebenkosten "Niedervillern II"	30.000	0	15.000	0	45.000	15.000	12		
.9426	Baunebenkosten Gemeindeverbindungsstr. Kulbing - Haiden	1.000	0	22.000	0	44.000	22.000	12		
.9427	Baunebenkosten Gemeindeverbindungsstraße Niederheining-Triebenbach	20.000	0	0	0	21.000	0	12		
.9500	Baukosten	30.000	220.000	30.000	4.383,87	1.238.585	535.708	12		
.9502	Baukosten Gemeindeverbindungsstraße Esing	0	0	500	0,00	224.127	222.627	12		
.9503	Baukosten Bergstraße	0	0	0	15.846,17	400.000	187.699	12		
.9504	Baukosten: Seebadstraße	500	0	20.000	259.865,02	455.000	279.865	12		
.9505	Baukosten "Niedervillern II"	20.000	0	120.000	0	240.000	120.000	12		
.9506	Baukosten Gemeindeverbindungsstraße Kulbing - Haiden	1.000	0	300.000	0	600.000	300.000	12		
.9507	Baukosten Gemeindeverbindungsstraße Niederheining-Triebenbach	200.000	0	0	0	201.000	0	12		
.9810	Vorfinanzierung Rad- u. Gehweg B20 Letten-Fridolf. (Unterführung Bubenberg)	0	0	0	0,00	10.000	0			
	Ausgaben	319.500	220.000	533.000	315.734,21	3.788.786	1.910.859			
	UAB 6310 Zu-/Überschuss	-166.400		21.000	-300.733,21					

B. Vermögenshaushalt - Einzelpläne

Gemeinde **1 Stadt Laufen**
 Einzelplan **6 Bau- und Wohnungswesen, Verkehr**
 Abschnitt **63 Gemeindestraßen, Wege, Brücken**
 U-Abschnitt **6312 Europasteg**

Haushaltsstelle		Haushaltsansatz			Ergebnis der Jahresrechnung	Investitionen und Invest.- Förderungsmaßnahmen		Erläuterungen		
Nr.	Bezeichnung	2017	2017 Verpfl.-Erm.	2016		2015	Gesamt- ausgabebedarf	bisher bereitgestellt	Amt	DVM
1	2	3 EUR	4 EUR	5 EUR	6 EUR	7 EUR	8 EUR	9		
	Einnahmen									
	Einnahmen	0		0	0,00					
	Ausgaben									
.9320	Europasteg - Leasingbeiträge	70.500	0	71.000	70.208,64	758.589	475.089	1		
.9500	Baukosten	0	0	0	0,00	421.207	174.108			
	Ausgaben	70.500	0	71.000	70.208,64	1.179.796	649.197			
	UAB 6312 Zu-/Überschuss	-70.500		-71.000	-70.208,64					

B. Vermögenshaushalt - Einzelpläne

Gemeinde **1 Stadt Laufen**
 Einzelplan **6 Bau- und Wohnungswesen, Verkehr**
 Abschnitt **63 Gemeindestraßen, Wege, Brücken**
 U-Abschnitt **6315 Neugestaltung Gehwege Schloßstrasse**

Haushaltsstelle		Haushaltsansatz			Ergebnis der Jahresrechnung	Investitionen und Invest.- Förderungsmaßnahmen		Erläuterungen		
Nr.	Bezeichnung	2017	2017 Verpfl.-Erm.	2016		2015	Gesamt- ausgabebedarf	bisher bereitgestellt	Amt	DVM
1	2	3	4	5	6	7	8	9		
	Einnahmen	0		0	0,00					
	Ausgaben									
.9420	Baunebenkosten	0	0	0	0,00	6.000	0	1		
.9500	Tiefbaumaßnahmen	0	0	0	0,00	75.000	0	1		
	Ausgaben	0	0	0	0,00	81.000	0			
	UAB 6315 Zu-/Überschuss	0		0	0,00					

B. Vermögenshaushalt - Einzelpläne

Gemeinde **1 Stadt Laufen**
 Einzelplan **6 Bau- und Wohnungswesen, Verkehr**
 Abschnitt **63 Gemeindestraßen, Wege, Brücken**
 U-Abschnitt **6316 Neubau Bauhof**

Haushaltsstelle		Haushaltsansatz			Ergebnis der Jahresrechnung	Investitionen und Invest.- Förderungsmaßnahmen		Erläuterungen		
Nr.	Bezeichnung	2017	2017 Verpfl.-Erm.	2016		2015	Gesamt- ausgabebedarf	bisher bereitgestellt	Amt	DVM
1	2	3 EUR	4 EUR	5 EUR	6 EUR	7 EUR	8 EUR	9		
	Einnahmen	0		0	0,00					
	Ausgaben									
.9320	Grunderwerb	0	0	0	0,00	2.500	104			
.9400	Neubau Bauhof (Fotovoltaikanlage)	0	0	0	0,00	100.700	73.589			
.9420	Baunebenkosten (Hoch- und Tiefbau)	0	0	0	0,00	56.583	56.083			
	Ausgaben	0	0	0	0,00	159.783	129.776			
	UAB 6316 Zu-/Überschuss	0		0	0,00					

B. Vermögenshaushalt - Einzelpläne

Gemeinde **1 Stadt Laufen**
 Einzelplan **6 Bau- und Wohnungswesen, Verkehr**
 Abschnitt **63 Gemeindestraßen, Wege, Brücken**
 U-Abschnitt **6318 Straßenausbau Bahnhof-/Lagerhausstraße**

Haushaltsstelle		Haushaltsansatz			Ergebnis der Jahresrechnung	Investitionen und Invest.-Förderungsmaßnahmen		Erläuterungen		
Nr.	Bezeichnung	2017	2017	2016		2015	Gesamt-ausgabebedarf	bisher bereitgestellt	Amt	DVM
1	2	3	4	5	6	7				
	Einnahmen									
.3500	Erschließungsbeitrag (Ausbaubeitrag)	130.000		0	0,00				11	
.3610	Zuschuß des Landes	0		0	0,00				11	
	Einnahmen	130.000		0	0,00					
	Ausgaben									
.9320	Grunderwerb	0	0	0	0,00	10.000	0	11		
.9420	Baunebenkosten	500	0	0	0,00	2.000	0	12		
.9500	Tiefbaumaßnahmen	500	0	0	0,00	4.500	0	12		
	Ausgaben	1.000	0	0	0,00	16.500	0			
	UAB 6318 Zu-/Überschuss	129.000		0	0,00					

B. Vermögenshaushalt - Einzelpläne

Gemeinde **1 Stadt Laufen**
 Einzelplan **6 Bau- und Wohnungswesen, Verkehr**
 Abschnitt **63 Gemeindestraßen, Wege, Brücken**
 U-Abschnitt **6320 Ausbau der von- Brandl-Srassse - Lebenerstraße**

Haushaltsstelle		Haushaltsansatz			Ergebnis der Jahresrechnung	Investitionen und Invest.-Förderungsmaßnahmen		Erläuterungen		
Nr.	Bezeichnung	2017	2017	2016		2015	Gesamt-ausgabebedarf	bisher bereitgestellt	Amt	DVM
1	2	3	4	5	6	7	8	9		
	Einnahmen									
.3400	Einnahmen aus der Veräußerung von Grundstücken	0		0	0,00				11	
.3500	Erschließungsbeitrag	108.000		108.000	0,00				11	
	Einnahmen	108.000		108.000	0,00					
	Ausgaben									
.9320	Grunderwerb	0	0	5.000	0,00	20.000	5.000		11	
.9420	Baunebenkosten	500	0	500	0,00	90.511	80.493		12	
.9500	Tiefbaumaßnahmen	500	0	1.000	0,00	720.000	408.366		12	
	Ausgaben	1.000	0	6.500	0,00	830.511	493.859			
	UAB 6320 Zu-/Überschuss	107.000		101.500	0,00					

B. Vermögenshaushalt - Einzelpläne

Gemeinde **1 Stadt Laufen**
 Einzelplan **6 Bau- und Wohnungswesen, Verkehr**
 Abschnitt **63 Gemeindestraßen, Wege, Brücken**
 U-Abschnitt **6321 Erweiterung des Baugebiets "Haiden-Point"**

Haushaltsstelle		Haushaltsansatz			Ergebnis der Jahresrechnung	Investitionen und Invest.- Förderungsmaßnahmen		Erläuterungen		
Nr.	Bezeichnung	2017	2017 Verpfl.-Erm.	2016		2015	Gesamt- ausgabebedarf	bisher bereitgestellt	Amt	DVM
1	2	3	4	5	6	7	8	9		
	Einnahmen	0		0	0,00					
	Ausgaben									
.9420	Baunebenkosten	0	0	0	0,00	29.904	28.404			12
.9500	Tiefbauarbeiten	0	0	0	40,00	128.652	91.752			12
	Ausgaben	0	0	0	40,00	158.556	120.156			
	UAB 6321 Zu-/Überschuss	0		0	-40,00					

B. Vermögenshaushalt - Einzelpläne

Gemeinde **1 Stadt Laufen**
 Einzelplan **6 Bau- und Wohnungswesen, Verkehr**
 Abschnitt **63 Gemeindestraßen, Wege, Brücken**
 U-Abschnitt **6323 Rad- und Gehweg Haiden**

Haushaltsstelle		Haushaltsansatz			Ergebnis der Jahresrechnung	Investitionen und Invest- Förderungsmaßnahmen		Erläuterungen		
Nr.	Bezeichnung	2017	2017 Verpfl.-Erm.	2016		2015	Gesamt- ausgabebedarf	bisher bereitgestellt	Amt	DVM
1	2	3	4	5	6	7	8	9		
	Einnahmen	0		0	0,00					
	Ausgaben									
.9320	Grunderwerb	0	0	0	0,00	12.461	7.599			1
.9420	Baunebenkosten	0	0	0	1.423,69	135.596	133.740			1
.9500	Tiefbaumaßnahmen	0	0	0	0,00	1.240.000	690.929			1
	Ausgaben	0	0	0	1.423,69	1.388.057	832.268			
	UAB 6323 Zu-/Überschuss	0		0	-1.423,69					

B. Vermögenshaushalt - Einzelpläne

Gemeinde **1 Stadt Laufen**
 Einzelplan **6 Bau- und Wohnungswesen, Verkehr**
 Abschnitt **63 Gemeindestraßen, Wege, Brücken**
 U-Abschnitt **6324 Gewerbegebiet "Lepperding"**

Haushaltsstelle		Haushaltsansatz			Ergebnis der Jahresrechnung	Investitionen und Invest.- Förderungsmaßnahmen		Erläuterungen		
Nr.	Bezeichnung	2017	2017 Verpfl.-Erm.	2016		2015	Gesamt- ausgabebedarf	bisher bereitgestellt	Amt	DVM
1	2	3	4	5	6	7	8	9		
	Einnahmen									
.3500	Erschließungsbeitrag	0		0	0,00					12
	Einnahmen	0		0	0,00					
	Ausgaben									
.9420	Baunebenkosten	0	0	500	0,00	91.659	89.715			12
.9500	Tiefbaumaßnahmen	0	0	1.000	0,00	390.000	211.310			12
	Ausgaben	0	0	1.500	0,00	481.659	301.025			
	UAB 6324 Zu-/Überschuss	0		-1.500	0,00					

B. Vermögenshaushalt - Einzelpläne

Gemeinde **1 Stadt Laufen**
 Einzelplan **6 Bau- und Wohnungswesen, Verkehr**
 Abschnitt **63 Gemeindestraßen, Wege, Brücken**
 U-Abschnitt **6325 Baugebiet "Hauspoint II"**

Haushaltsstelle		Haushaltsansatz			Ergebnis der Jahresrechnung	Investitionen und Invest.- Förderungsmaßnahmen		Erläuterungen		
Nr.	Bezeichnung	2017	2017 Verpfl.-Erm.	2016		2015	Gesamt- ausgabebedarf	bisher bereitgestellt	Amt	DVM
1	2	3 EUR	4 EUR	5 EUR	6 EUR	7 EUR	8 EUR	9		
	Einnahmen									
.3500	Erschließungsbeitrag	0		0	0,00					1
	Einnahmen	0		0	0,00					
	Ausgaben									
.9320	Grunderwerb	0	0	0	0,00	0	0			1
.9420	Baunebenkosten	1.500	0	1.000	0,00	42.610	41.110			12
.9500	Tiefbaumaßnahmen	0	0	0	14.797,59	190.000	93.691			12
	Ausgaben	1.500	0	1.000	14.797,59	232.610	134.801			
	UAB 6325 Zu-/Überschuss	-1.500		-1.000	-14.797,59					

B. Vermögenshaushalt - Einzelpläne

Gemeinde **1 Stadt Laufen**
 Einzelplan **6 Bau- und Wohnungswesen, Verkehr**
 Abschnitt **63 Gemeindestraßen, Wege, Brücken**
 U-Abschnitt **6326 Baugebiet "Dammhausacker III"**

Haushaltsstelle		Haushaltsansatz			Ergebnis der Jahresrechnung	Investitionen und Invest- Förderungsmaßnahmen		Erläuterungen		
Nr.	Bezeichnung	2017	2017 Verpfl.-Erm.	2016		2015	Gesamt- ausgabebedarf	bisher bereitgestellt	Amt	DVM
1	2	3	4	5	6	7	8	9		
	Einnahmen									
.3500	Erschließungsbeitrag	0		0	0,00					1
	Einnahmen	0		0	0,00					
	Ausgaben									
.9420	Baunebenkosten	10.000	0	10.000	0,00	29.000	10.000			12
.9500	Tiefbaumaßnahmen	40.000	0	0	0,00	1.440.000	0			12
	Ausgaben	50.000	0	10.000	0,00	1.469.000	10.000			
	UAB 6326 Zu-/Überschuss	-50.000		-10.000	0,00					
	Einnahmen	1.198.600		1.019.500	47.578,51					
	Ausgaben	1.021.000	220.000	1.111.000	768.889,75	14.984.768	7.378.616			
	AB 63 Zu-/Überschuss	177.600		-91.500	-721.311,24					

B. Vermögenshaushalt - Einzelpläne

Gemeinde **1 Stadt Laufen**
 Einzelplan **6 Bau- und Wohnungswesen, Verkehr**
 Abschnitt **67 Straßenbeleuchtung und -reinigung**
 U-Abschnitt **6700 Straßenbeleuchtung**

Haushaltsstelle		Haushaltsansatz			Ergebnis der Jahresrechnung	Investitionen und Invest.- Förderungsmaßnahmen		Erläuterungen		
Nr.	Bezeichnung	2017	2017 Verpfl.-Erm.	2016		2015	Gesamt- ausgabebedarf	bisher bereitgestellt	Amt	DVM
1	2	3 EUR	4 EUR	5 EUR	6 EUR	7 EUR	8 EUR	9		
	Einnahmen									
	Einnahmen	0		0	0,00					
	Ausgaben									
.9600	Erweiterung und Umbau der Straßenbeleuchtung	35.000	0	31.000	19.231,60	438.323	373.323	1		
	Ausgaben	35.000	0	31.000	19.231,60	438.323	373.323			
	UAB 6700 Zu-/Überschuss	-35.000		-31.000	-19.231,60					

B. Vermögenshaushalt - Einzelpläne

Gemeinde **1 Stadt Laufen**
 Einzelplan **6 Bau- und Wohnungswesen, Verkehr**
 Abschnitt **67 Straßenbeleuchtung und -reinigung**
 U-Abschnitt **6750 Straßenreinigung**

Haushaltsstelle		Haushaltsansatz			Ergebnis der Jahresrechnung	Investitionen und Invest- Förderungsmaßnahmen		Erläuterungen		
Nr.	Bezeichnung	2017	2017 Verpfl.-Erm.	2016		2015	Gesamt- ausgabebedarf	bisher bereitgestellt	Amt	DVM
1	2	3 EUR	4 EUR	5 EUR	6 EUR	7 EUR	8 EUR	9		
	Einnahmen									
	Einnahmen	0		0	0,00					
	Ausgaben									
.9350	Neuanschaffung von bewegl. Sachen des Anlagevermögens	1.000	0	5.000	0	30.000	5.000	7		
.9400	Baukosten	0	0	25.000	0,00	25.000	25.000	7		
	Ausgaben	1.000	0	30.000	0,00	55.000	30.000			
	UAB 6750 Zu-/Überschuss	-1.000		-30.000	0,00					
	Einnahmen	0		0	0,00					
	Ausgaben	36.000	0	61.000	19.231,60	493.323	403.323			
	AB 67 Zu-/Überschuss	-36.000		-61.000	-19.231,60					

B. Vermögenshaushalt - Einzelpläne

Gemeinde **1 Stadt Laufen**
 Einzelplan **6 Bau- und Wohnungswesen, Verkehr**
 Abschnitt **68 Parkeinrichtungen**
 U-Abschnitt **6800 Parkeinrichtungen**

Haushaltsstelle		Haushaltsansatz			Ergebnis der Jahresrechnung	Investitionen und Invest.-Förderungsmaßnahmen		Erläuterungen			
Nr.	Bezeichnung	2017	2017	2016		2015	Gesamt-ausgabebedarf	bisher bereitgestellt	Amt	DVM	Sonst.
1	2	EUR	Verpfl.-Erm. EUR	EUR	EUR	EUR			EUR	9	
	Einnahmen	0		0	0,00						
	Ausgaben										
.9400	Sanierung Tiefgarage Briouder Platz	80.000	0	80.000	23.196,97	2.154.647	748.567	12			
.9420	Baunebenkosten	5.000	0	5.000	1.608,27	402.177	163.127	12			
	Ausgaben	85.000	0	85.000	24.805,24	2.556.824	911.694				
	UAB 6800 Zu-/Überschuss	-85.000		-85.000	-24.805,24						
	Einnahmen	0		0	0,00						
	Ausgaben	85.000	0	85.000	24.805,24	2.556.824	911.694				
	AB 68 Zu-/Überschuss	-85.000		-85.000	-24.805,24						
	Einnahmen	2.284.900		2.269.600	310.763,29						
	Ausgaben	2.235.000	220.000	2.481.600	880.553,07	32.773.578	12.847.090				
	EP 6 Zu-/Überschuss	49.900		-212.000	-569.789,78						

B. Vermögenshaushalt - Einzelpläne

Gemeinde **1 Stadt Laufen**
 Einzelplan **7 Öffentliche Einrichtungen, Wirtschaftsförderung**
 Abschnitt **70 Abwasserbeseitigung**
 U-Abschnitt **7000 Abwasserbeseitigung**

Haushaltsstelle		Haushaltsansatz			Ergebnis der Jahresrechnung	Investitionen und Invest.-Förderungsmaßnahmen		Erläuterungen		
Nr.	Bezeichnung	2017	Verpfl.-Erm. 2017	2016		2015	Gesamt- ausgabebedarf	bisher bereitgestellt	Amt	DVM
1	2	EUR	EUR	EUR	EUR	EUR	EUR	9		
	Einnahmen									
.3450	Veräußerung von beweglichen Sachen des Anlagevermögens	0		0	0,00			7		
.3500	Kanalherstellungsbeiträge	25.000		25.000	30.555,16			12		
.3507	Kanalherstellungsbeiträge "Dammhausacker III"	0		0	0,00			12		
.3510	Ersatz Hausanschl.	1.000		1.000	0,00			12		
.3517	Ersatz Kanalhausanschlüsse "Dammhausacker III"	0		0	0,00			12		
	Einnahmen	26.000		26.000	30.555,16					
	Ausgaben									
.9350	Neuanschaffung von bewegl. Sachen des Anlagevermögens	19.000	0	57.000	0,00	125.275	72.275	7		
.9352	Erwerb von bewegl. Anlagevermögen EDV (Hardware/Software)	1.000	0	0	0	1.000	0	5		
.9400	Baukosten <i>Schotterfang Regenrückhaltebecken</i>	120.000	0	120.000	0,00	671.824	131.824	12		
.9401	Baukosten: öffentliches WC Briouder Platz	0	0	0	0,00	40.000	27.682	12		
.9402	Baukosten: öffentliches WC Bahnhof Laufen (barrierefrei)	15.000	0	0	0	15.000	0	12		
.9420	Baunebenkosten	20.000	0	30.000	9.694,28	183.852	63.852	12		
.9422	Baunebenkosten: von-Brandl-Straße - Lebnauerstraße - Sudetenstraße	1.000	0	500	0,00	140.000	89.968	12		
.9423	Baunebenkosten: Nußbaumweg	0	0	500	2.887,63	16.597	10.488	12		
.9424	Baunebenkosten Bahnhofstraße	22.000	0	50.000	56.986,10	219.385	169.385	12		
.9425	Baunebenkosten: B20 (Poststraße bis Einmündung Bahnhofstraße)	0	0	17.000	40.459,10	177.092	160.092	12		
.9426	Baunebenkosten Regenwasser Ableitung Malerfeld	0	0	0	10.401,26	45.555	43.956	12		
.9427	Baunebenkosten Baugebiet "Dammhausacker III"	10.000	0	10.000	0,00	34.500	10.000	12		
.9428	Baunebenkosten Kanalisation "Niedervillern II"	10.000	0	1.000	0	11.000	1.000	12		
.9429	Baunebenkosten "Emil-Paur-Str./Gentnerstr./Seethalerstr."	50.000	0	25.000	0	76.000	25.000	12		
.9500	Umstellung von Misch- auf Trennentwässerung	25.000	300.000	25.000	0,00	1.906.063	25.000	12		
.9501	Baukosten	1.000	0	1.000	0,00	1.370.064	4.064	12		
.9502	Baukosten: von-Brandl-Straße - Lebnauerstraße - Sudetenstraße	0	0	1.000	0,00	781.000	375.553	12		
.9503	Baukosten: Nußbaumweg	0	0	0	15.806,57	115.000	50.249	12		
.9504	Baukosten Bahnhofstraße	50.000	0	280.000	154.348,91	721.417	441.417	12		
.9505	Baukosten Trennsystem: B20 (Poststraße bis Einmündung Bahnhofstraße)	0	0	135.000	446.936,93	923.112	788.112	12		

B. Vermögenshaushalt - Einzelpläne

Gemeinde **1 Stadt Laufen**
 Einzelplan **7 Öffentliche Einrichtungen, Wirtschaftsförderung**
 Abschnitt **70 Abwasserbeseitigung**
 U-Abschnitt **7000 Abwasserbeseitigung**

Haushaltsstelle		Haushaltsansatz			Ergebnis der Jahresrechnung	Investitionen und Invest.- Förderungsmaßnahmen		Erläuterungen		
Nr.	Bezeichnung	2017	2017 Verpfl.-Erm.	2016		2015	Gesamt- ausgabebedarf	bisher bereitgestellt	Amt	DVM
1	2	3 EUR	4 EUR	5 EUR	6 EUR	7 EUR	8 EUR	9		
.9506	Baukosten Regenwasser-Ableitung Malerfeld	0	0	0	23.665,83	400.000	278.517	12		
.9507	Baukosten Baugebiet "Dammhausacker III"	40.000	0	0	0,00	179.000	0	12		
.9508	Baukosten Kanalisation "Niedervillern II"	10.000	0	5.000	0	15.000	5.000	12		
.9509	Baukosten "Emil-Paur-Str./Gentnerstr./ Seethalerstr."	480.000	0	0	0,00	590.000	0	12		
.9514	Baukosten Hausanschlüsse Bahnhofstr. (Schmutzwasser)	45.000	0	40.000	20.088,86	140.000	60.089	12		
.9515	Baukosten Hausanschlüsse: B20 (Poststr. bis Einmündung Bahnhofstraße)	0	0	13.000	40.731,91	180.000	53.732	12		
.9517	Baukosten Hausanschlüsse Baugebiet "Dammhausacker III"	15.000	0	0	0,00	80.000	0	12		
.9519	Kanalhausanschlüsse Emil-Paur-Str./ Gentnerstraße/Seethalerstraße	40.000	0	0	0	54.000	0	12		
.9880	Zuschüsse RZKKA	0	0	0	6.400,00	201.973	167.173	12		
	Ausgaben	974.000	300.000	811.000	828.407,38	9.413.709	3.054.428			
	UAB 7000 Zu-/Überschuss	-948.000		-785.000	-797.852,22					

B. Vermögenshaushalt - Einzelpläne

Gemeinde **1 Stadt Laufen**
 Einzelplan **7 Öffentliche Einrichtungen, Wirtschaftsförderung**
 Abschnitt **70 Abwasserbeseitigung**
 U-Abschnitt **7001 Abwasserbeseitigung**

Haushaltsstelle		Haushaltsansatz			Ergebnis der Jahresrechnung	Investitionen und Invest.- Förderungsmaßnahmen		Erläuterungen		
Nr.	Bezeichnung	2017	2017 Verpfl.-Erm.	2016		2015	Gesamt- ausgabebedarf	bisher bereitgestellt	Amt	DVM
1	2	3 EUR	4 EUR	5 EUR	6 EUR	7 EUR	8 EUR	9		
	Einnahmen									
	Einnahmen	0		0	0,00					
	Ausgaben									
.9420	Baunebenkosten Kanalsanierung Altstadt	15.000	0	0	0	45.000	0	12		
.9500	Tiefbaumaßnahmen Kanalsanierung Altstadt	0	300.000	0	0	800.000	0	12		
	Ausgaben	15.000	300.000	0	0,00	845.000	0			
	UAB 7001 Zu-/Überschuss	-15.000		0	0,00					

B. Vermögenshaushalt - Einzelpläne

Gemeinde **1 Stadt Laufen**
 Einzelplan **7 Öffentliche Einrichtungen, Wirtschaftsförderung**
 Abschnitt **70 Abwasserbeseitigung**
 U-Abschnitt **7004 "Haslacher Breiten"**

Haushaltsstelle		Haushaltsansatz			Ergebnis der Jahresrechnung	Investitionen und Invest.- Förderungsmaßnahmen		Erläuterungen		
Nr.	Bezeichnung	2017	2017 Verpfl.-Erm.	2016		2015	Gesamt- ausgabebedarf	bisher bereitgestellt	Amt	DVM
1	2	3	4	5	6	7	8	9		
	Einnahmen									
.3500	Kanalherstellungsbeiträge	0		0	6.661,30			12		
.3510	Ersatz Hausanschl.	0		0	0,00			12		
	Einnahmen	0		0	6.661,30					
	Ausgaben									
.9420	Baunebenkosten	0	0	1.500	0,00	2.000	1.500	12		
	<i>Gewährleistungsabnahme 2016</i>									
.9500	Tiefbaumaßnahmen	0	0	0	0,00	46.716	45.124	12		
	Ausgaben	0	0	1.500	0,00	48.716	46.624			
	UAB 7004 Zu-/Überschuss	0		-1.500	6.661,30					

B. Vermögenshaushalt - Einzelpläne

Gemeinde **1 Stadt Laufen**
 Einzelplan **7 Öffentliche Einrichtungen, Wirtschaftsförderung**
 Abschnitt **70 Abwasserbeseitigung**
 U-Abschnitt **7009 Neubau von Nebensammlern**

Haushaltsstelle		Haushaltsansatz			Ergebnis der Jahresrechnung	Investitionen und Invest- Förderungsmaßnahmen		Erläuterungen		
Nr.	Bezeichnung	2017	2017 Verpfl.-Erm.	2016		2015	Gesamt- ausgabebedarf	bisher bereitgestellt	Amt	DVM
1	2	3 EUR	4 EUR	5 EUR	6 EUR	7 EUR	8 EUR	9		
	Einnahmen									
.3500	Kanalherstellungsbeiträge	0		0	0,00			12		
.3510	Ersatz Hausanschl.	0		0	0,00			12		
	Einnahmen	0		0	0,00					
	Ausgaben									
.9420	Baunebenkosten	5.000	0	5.000	0,00	113.304	93.304	12		
.9500	Tiefbaumaßnahmen	30.000	0	30.000	0,00	486.730	428.558	12		
.9510	Hausanschlüsse	5.000	0	2.000	1.871,88	138.788	118.788	12		
	Ausgaben	40.000	0	37.000	1.871,88	738.822	640.650			
	UAB 7009 Zu-/Überschuss	-40.000		-37.000	-1.871,88					

B. Vermögenshaushalt - Einzelpläne

Gemeinde **1 Stadt Laufen**
 Einzelplan **7 Öffentliche Einrichtungen, Wirtschaftsförderung**
 Abschnitt **70 Abwasserbeseitigung**
 U-Abschnitt **7011 Abwasserbeseitigung Einzugsbereich Abtsdorfer See**

Haushaltsstelle		Haushaltsansatz			Ergebnis der Jahresrechnung	Investitionen und Invest.- Förderungsmaßnahmen		Erläuterungen		
Nr.	Bezeichnung	2017	2017 Verpfl.-Erm.	2016		2015	Gesamt- ausgabebedarf	bisher bereitgestellt	Amt	DVM
1	2	3	4	5	6	7	8	9		
	Einnahmen									
.3500	Kanalherstellungsbeiträge	0		0	0,00			12		
.3510	Ersatz Hausanschl.	0		0	0,00			12		
	Einnahmen	0		0	0,00					
	Ausgaben									
.9420	Baunebenkosten	0	0	0	2.879,12	99.994	71.981	12		
.9500	Baukosten	0	0	0	491,33	1.265.000	541.498	12		
.9510	Hausanschlüsse	0	0	0	0,00	1.390	1.390	12		
	Ausgaben	0	0	0	3.370,45	1.366.384	614.869			
	UAB 7011 Zu-/Überschuss	0		0	-3.370,45					

B. Vermögenshaushalt - Einzelpläne

Gemeinde **1 Stadt Laufen**
 Einzelplan **7 Öffentliche Einrichtungen, Wirtschaftsförderung**
 Abschnitt **70 Abwasserbeseitigung**
 U-Abschnitt **7013 Kanalisation Lepperding**

Haushaltsstelle		Haushaltsansatz			Ergebnis der Jahresrechnung	Investitionen und Invest.- Förderungsmaßnahmen		Erläuterungen		
Nr.	Bezeichnung	2017	2017 Verpfl.-Erm.	2016		2015	Gesamt- ausgabebedarf	bisher bereitgestellt	Amt	DVM
1	2	3	4	5	6	7	8	9		
	Einnahmen									
.3500	Kanalherstellungsbeiträge	0		0	0,00					12
	Einnahmen	0		0	0,00					
	Ausgaben									
.9420	Baunebenkosten	0	0	3.000	0,00	27.507	25.507			12
	<i>Gewährleistungsabnahme 2016</i>									
.9500	Tiefbaumaßnahmen	0	0	0	0,00	223.000	133.741			12
	Ausgaben	0	0	3.000	0,00	250.507	159.248			
	UAB 7013 Zu-/Überschuss	0		-3.000	0,00					

B. Vermögenshaushalt - Einzelpläne

Gemeinde **1 Stadt Laufen**
 Einzelplan **7 Öffentliche Einrichtungen, Wirtschaftsförderung**
 Abschnitt **70 Abwasserbeseitigung**
 U-Abschnitt **7016 Kanal "Dammhausacker II"**

Haushaltsstelle		Haushaltsansatz			Ergebnis der Jahresrechnung	Investitionen und Invest.- Förderungsmaßnahmen		Erläuterungen		
Nr.	Bezeichnung	2017	2017 Verpfl.-Erm.	2016		2015	Gesamt- ausgabebedarf	bisher bereitgestellt	Amt	DVM
1	2	3 EUR	4 EUR	5 EUR	6 EUR	7 EUR	8 EUR	9		
	Einnahmen									
.3500	Kanalherstellungsbeiträge	1.000		1.000	0,00			12		
.3510	Ersatz Hausanschl.	500		1.000	0,00			12		
	Einnahmen	1.500		2.000	0,00					
	Ausgaben									
.9420	Baunebenkosten	0	0	0	0,00	32.757	31.257	12		
.9500	Tiefbaumaßnahmen	0	0	0	0,00	120.000	5.155	12		
	Ausgaben	0	0	0	0,00	152.757	36.412			
	UAB 7016 Zu-/Überschuss	1.500		2.000	0,00					

B. Vermögenshaushalt - Einzelpläne

Gemeinde **1 Stadt Laufen**
 Einzelplan **7 Öffentliche Einrichtungen, Wirtschaftsförderung**
 Abschnitt **70 Abwasserbeseitigung**
 U-Abschnitt **7017 Kanal "Triebenbach-Niederheining-Gastag"**

Haushaltsstelle		Haushaltsansatz			Ergebnis der Jahresrechnung	Investitionen und Invest.- Förderungsmaßnahmen		Erläuterungen		
Nr.	Bezeichnung	2017	2017 Verpfl.-Erm.	2016		2015	Gesamt- ausgabebedarf	bisher bereitgestellt	Amt	DVM
1	2	3	4	5	6	7	8	9		
	Einnahmen									
.3500	Kanalherstellungsbeiträge	0		0	295.838,78					12
.3510	Ersatz Hausanschl.	30.000		50.000	0,00					12
.3610	Zuschuß des Landes	225.000		225.000	0,00					11
	Einnahmen	255.000		275.000	295.838,78					
	Ausgaben									
.9420	Baunebenkosten	500	0	10.000	20.815,85	306.581	276.397			12
.9500	Tiefbaumaßnahmen	500	0	2.000	263.062,72	2.990.266	2.075.519			12
.9510	Hausanschlüsse	0	0	0	43.572,82	0	0			12
	Ausgaben	1.000	0	12.000	327.451,39	3.296.847	2.351.916			
	UAB 7017 Zu-/Überschuss	254.000		263.000	-31.612,61					

B. Vermögenshaushalt - Einzelpläne

Gemeinde **1 Stadt Laufen**
 Einzelplan **7 Öffentliche Einrichtungen, Wirtschaftsförderung**
 Abschnitt **70 Abwasserbeseitigung**
 U-Abschnitt **7018 Kanalisation Baugebiet "Oberheining Nord-West"**

Haushaltsstelle		Haushaltsansatz			Ergebnis der Jahresrechnung	Investitionen und Invest.- Förderungsmaßnahmen		Erläuterungen		
Nr.	Bezeichnung	2017	2017 Verpfl.-Erm.	2016		2015	Gesamt- ausgabebedarf	bisher bereitgestellt	Amt	DVM
1	2	3	4	5	6	7	8	9		
	Einnahmen									
.3500	Kanalherstellungsbeiträge	0		0	0,00			12		
.3510	Ersatz Hausanschl.	0		0	0,00			12		
	Einnahmen	0		0	0,00					
	Ausgaben									
.9420	Baunebenkosten	0	0	0	0,00	7.000	5.972	1		
.9500	Tiefbaumaßnahmen	0	0	0	0,00	35.252	34.752	12		
.9510	Hausanschlüsse	0	0	0	0,00	22.500	0	12		
	Ausgaben	0	0	0	0,00	64.752	40.724			
	UAB 7018 Zu-/Überschuss	0		0	0,00					

B. Vermögenshaushalt - Einzelpläne

Gemeinde **1 Stadt Laufen**
 Einzelplan **7 Öffentliche Einrichtungen, Wirtschaftsförderung**
 Abschnitt **70 Abwasserbeseitigung**
 U-Abschnitt **7019 Kanalisation Baugebiet "Hauspoint II"**

Haushaltsstelle		Haushaltsansatz			Ergebnis der Jahresrechnung	Investitionen und Invest.- Förderungsmaßnahmen		Erläuterungen		
Nr.	Bezeichnung	2017	2017 Verpfl.-Erm.	2016		2015	Gesamt- ausgabebedarf	bisher bereitgestellt	Amt	DVM
1	2	3	4	5	6	7	8	9		
	Einnahmen									
.3500	Kanalherstellungsbeiträge	0		0	29.039,54					12
.3510	Ersatz Hausanschl.	1.500		1.500	5.791,08					12
	Einnahmen	1.500		1.500	34.830,62					
	Ausgaben									
.9420	Baunebenkosten	0	0	0	0,00	16.891	8.059			1
.9500	Tiefbaumaßnahmen	0	0	0	0,00	171.272	82.210			1
	Ausgaben	0	0	0	0,00	188.163	90.269			
	UAB 7019 Zu-/Überschuss	1.500		1.500	34.830,62					
	Einnahmen	284.000		304.500	367.885,86					
	Ausgaben	1.030.000	600.000	864.500	1.161.101,10	16.365.657	7.035.140			
	AB 70 Zu-/Überschuss	-746.000		-560.000	-793.215,24					

B. Vermögenshaushalt - Einzelpläne

Gemeinde **1 Stadt Laufen**
 Einzelplan **7 Öffentliche Einrichtungen, Wirtschaftsförderung**
 Abschnitt **72 Abfallbeseitigung**
 U-Abschnitt **7200 Abfallbeseitigung**

Haushaltsstelle		Haushaltsansatz			Ergebnis der Jahresrechnung	Investitionen und Invest.- Förderungsmaßnahmen		Erläuterungen		
Nr.	Bezeichnung	2017	2017 Verpfl.-Erm.	2016		2015	Gesamt- ausgabebedarf	bisher bereitgestellt	Amt	DVM
1	2	3 EUR	4 EUR	5 EUR	6 EUR	7 EUR	8 EUR	9		
	Einnahmen									
	Einnahmen	0		0	0,00					
	Ausgaben									
.9350	Neuanschaffung von bewegl. Sachen des Anlagevermögens	3.500	0	0	0	3.500	0	7		
	Ausgaben	3.500	0	0	0,00	3.500	0			
	UAB 7200 Zu-/Überschuss	-3.500		0	0,00					
	Einnahmen	0		0	0,00					
	Ausgaben	3.500	0	0	0,00	3.500	0			
	AB 72 Zu-/Überschuss	-3.500		0	0,00					

B. Vermögenshaushalt - Einzelpläne

Gemeinde **1 Stadt Laufen**
 Einzelplan **7 Öffentliche Einrichtungen, Wirtschaftsförderung**
 Abschnitt **74 Schlacht- und Viehhöfe (Schlachthaus)**
 U-Abschnitt **7400 Schlachthof**

Haushaltsstelle		Haushaltsansatz			Ergebnis der Jahresrechnung	Investitionen und Invest.- Förderungsmaßnahmen		Erläuterungen		
Nr.	Bezeichnung	2017	2017 Verpfl.-Erm.	2016		2015	Gesamt- ausgabebedarf	bisher bereitgestellt	Amt	DVM
1	2	EUR	EUR	EUR	EUR	EUR	EUR	9		
	Einnahmen									
.3620	Zuschüsse der Nachbargemeinden zur Sanierung des Schlachthofes	0		0	0,00					
.3670	Zuweisungen Schlachthofsanierung	0		0	8.091,50				3	
	Einnahmen	0		0	8.091,50					
	Ausgaben									
.9350	Neuanschaffung von bewegl. Sachen des Anlagevermögens	2.000	0	5.000	0,00	61.012	41.012		8	
.9500	Baukosten	3.000	0	8.000	0,00	162.203	151.203		8	
	Ausgaben	5.000	0	13.000	0,00	223.215	192.215			
	UAB 7400 Zu-/Überschuss	-5.000		-13.000	8.091,50					
	Einnahmen	0		0	8.091,50					
	Ausgaben	5.000	0	13.000	0,00	223.215	192.215			
	AB 74 Zu-/Überschuss	-5.000		-13.000	8.091,50					

B. Vermögenshaushalt - Einzelpläne

Gemeinde **1 Stadt Laufen**
 Einzelplan **7 Öffentliche Einrichtungen, Wirtschaftsförderung**
 Abschnitt **75 Bestattungswesen**
 U-Abschnitt **7500 Friedhof**

Haushaltsstelle		Haushaltsansatz			Ergebnis der Jahresrechnung	Investitionen und Invest.- Förderungsmaßnahmen		Erläuterungen		
Nr.	Bezeichnung	2017	2017 Verpfl.-Erm.	2016		2015	Gesamt- ausgabebedarf	bisher bereitgestellt	Amt	DVM
1	2	3 EUR	4 EUR	5 EUR	6 EUR	7 EUR	8 EUR	9		
	Einnahmen									
	Einnahmen	0		0	0,00					
	Ausgaben									
.9350	Erwerb des bewegl. Anlagevermögens	75.000	0	5.000	0,00	202.598	112.598	15		
.9400	Baukosten	110.000	0	105.000	24.714,40	257.129	147.129	15		
.9500	Tiefbaumaßnahmen	0	0	0	0,00	22.000	-4.680	15		
	Ausgaben	185.000	0	110.000	24.714,40	481.727	255.047			
	UAB 7500 Zu-/Überschuss	-185.000		-110.000	-24.714,40					
	Einnahmen	0		0	0,00					
	Ausgaben	185.000	0	110.000	24.714,40	481.727	255.047			
	AB 75 Zu-/Überschuss	-185.000		-110.000	-24.714,40					

B. Vermögenshaushalt - Einzelpläne

Gemeinde **1 Stadt Laufen**
 Einzelplan **7 Öffentliche Einrichtungen, Wirtschaftsförderung**
 Abschnitt **76 Sonstige öffentliche Einrichtungen**
 U-Abschnitt **7600 Sonstige öffentliche Einrichtungen**

Haushaltsstelle		Haushaltsansatz			Ergebnis der Jahresrechnung	Investitionen und Invest.- Förderungsmaßnahmen		Erläuterungen		
Nr.	Bezeichnung	2017	2017 Verpfl.-Erm.	2016		2015	Gesamt- ausgabebedarf	bisher bereitgestellt	Amt	DVM
1	2	3 EUR	4 EUR	5 EUR	6 EUR	7 EUR	8 EUR	9		
	Einnahmen									
.3610	Zuschuß des Landes	5.000		0	0					5
	Einnahmen	5.000		0	0,00					
	Ausgaben									
.9350	Neuanschaffung von bewegl. Sachen des Anlagevermögens	5.000	0	0	0,00	5.000	0			5
	<i>2017: wlan Hotspot</i>									
.9400	Baukosten Ladestation Elektroauto	20.000	0	0	0	20.000	0			1
	Ausgaben	25.000	0	0	0,00	25.000	0			
	UAB 7600 Zu-/Überschuss	-20.000		0	0,00					

B. Vermögenshaushalt - Einzelpläne

Gemeinde **1 Stadt Laufen**
 Einzelplan **7 Öffentliche Einrichtungen, Wirtschaftsförderung**
 Abschnitt **76 Sonstige öffentliche Einrichtungen**
 U-Abschnitt **7640 Bürgerhaus**

Haushaltsstelle		Haushaltsansatz			Ergebnis der Jahresrechnung	Investitionen und Invest- Förderungsmaßnahmen		Erläuterungen		
Nr.	Bezeichnung	2017	2017 Verpfl.-Erm.	2016		2015	Gesamt- ausgabebedarf	bisher bereitgestellt	Amt	DVM
1	2	3 EUR	4 EUR	5 EUR	6 EUR	7 EUR	8 EUR	9		
	Einnahmen									
	Einnahmen	0		0	0,00					
	Ausgaben									
.9350	Neuanschaffung von bewegl. Sachen des Anlagevermögens	1.000	0	1.000	364,14	29.402	7.971	1		
.9400	Baukosten	105.000	0	100.000	0,00	3.759.889	3.651.889	1		
.9420	Baunebenkosten	1.000	0	1.000	0,00	228.695	226.695	1		
	Ausgaben	107.000	0	102.000	364,14	4.017.986	3.886.555			
	UAB 7640 Zu-/Überschuss	-107.000		-102.000	-364,14					

B. Vermögenshaushalt - Einzelpläne

Gemeinde **1 Stadt Laufen**
 Einzelplan **7 Öffentliche Einrichtungen, Wirtschaftsförderung**
 Abschnitt **76 Sonstige öffentliche Einrichtungen**
 U-Abschnitt **7641 Salzachhalle**

Haushaltsstelle		Haushaltsansatz			Ergebnis der Jahresrechnung	Investitionen und Invest.- Förderungsmaßnahmen		Erläuterungen		
Nr.	Bezeichnung	2017	2017 Verpfl.-Erm.	2016		2015	Gesamt- ausgabebedarf	bisher bereitgestellt	Amt	DVM
1	2	3 EUR	4 EUR	5 EUR	6 EUR	7 EUR	8 EUR	9		
	Einnahmen									
	Einnahmen	0		0	0,00					
	Ausgaben									
.9350	Erwerb von bewegl. Sachen des Anlage- vermögens	100.000	0	1.000	16.342,74	324.356	114.356	10		
.9352	Erwerb von bewegl. Anlagevermögen EDV (Hardware/Software)	1.500	0	0	0	1.500	0	5		
.9400	Baukosten	1.000	0	1.000	1.816,10	809.705	202.232	10		
.9420	Baunebenkosten	20.000	0	20.000	0,00	28.000	20.000	10		
	Ausgaben	122.500	0	22.000	18.158,84	1.163.561	336.588			
	UAB 7641 Zu-/Überschuss	-122.500		-22.000	-18.158,84					
	Einnahmen	5.000		0	0,00					
	Ausgaben	254.500	0	124.000	18.522,98	5.206.547	4.223.143			
	AB 76 Zu-/Überschuss	-249.500		-124.000	-18.522,98					

B. Vermögenshaushalt - Einzelpläne

Gemeinde **1 Stadt Laufen**
 Einzelplan **7 Öffentliche Einrichtungen, Wirtschaftsförderung**
 Abschnitt **79 Fremdenverkehr, sonstige Förderung v. Wirtschaft und Verkehr**
 U-Abschnitt **7900 Fremdenverkehr, sonstige Förderung v. Wirtschaft**

Haushaltsstelle		Haushaltsansatz			Ergebnis der Jahresrechnung	Investitionen und Invest.- Förderungsmaßnahmen		Erläuterungen		
Nr.	Bezeichnung	2017	2017 Verpfl.-Erm.	2016		2015	Gesamt- ausgabebedarf	bisher bereitgestellt	Amt	DVM
1	2	3	4	5	6	7	8	9		
	Einnahmen									
.3680	Zuschuß für Weihnachtsbeleuchtung (Laufen Aktiv)	0		0	0,00			1		
	Einnahmen	0		0	0,00					
	Ausgaben									
.9350	Neuanschaffung von bewegl. Sachen des Anlagevermögens (z.B. Weihnachtsbeleucht)	2.000	0	2.000	1.850,40	42.964	30.264	1		
.9420	Baunebenkosten interkom. Gewerbegebiet	10.000	0	0	0	10.000	0	1		
	Ausgaben	12.000	0	2.000	1.850,40	52.964	30.264			
	UAB 7900 Zu-/Überschuss	-12.000		-2.000	-1.850,40					

B. Vermögenshaushalt - Einzelpläne

Gemeinde **1 Stadt Laufen**
 Einzelplan **7 Öffentliche Einrichtungen, Wirtschaftsförderung**
 Abschnitt **79 Fremdenverkehr, sonstige Förderung v. Wirtschaft und Verkehr**
 U-Abschnitt **7910 Breitbandversorgung**

Haushaltsstelle		Haushaltsansatz			Ergebnis der Jahresrechnung	Investitionen und Invest.- Förderungsmaßnahmen		Erläuterungen		
Nr.	Bezeichnung	2017	2017 Verpfl.-Erm.	2016		2015	Gesamt- ausgabebedarf	bisher bereitgestellt	Amt	DVM
1	2	3	4	5	6	7	8	9		
	Einnahmen									
.3610	Zuschuß des Landes	267.000		235.000	105.000,00					1
.3620	Investitionskosten Gemeinde Saaldorf-Surheim	0		127.000	0,00					1
	Einnahmen	267.000		362.000	105.000,00					
	Ausgaben									
.9870	Investitionszuschüsse an private Unternehmen	335.000	0	335.000	72.924,35	1.801.855	796.855			1
	Ausgaben	335.000	0	335.000	72.924,35	1.801.855	796.855			
	UAB 7910 Zu-/Überschuss	-68.000		27.000	32.075,65					

B. Vermögenshaushalt - Einzelpläne

Gemeinde **1 Stadt Laufen**
 Einzelplan **7 Öffentliche Einrichtungen, Wirtschaftsförderung**
 Abschnitt **79 Fremdenverkehr, sonstige Förderung v. Wirtschaft und Verkehr**
 U-Abschnitt **7911 Gewerbegebiete**

Haushaltsstelle		Haushaltsansatz			Ergebnis der Jahresrechnung	Investitionen und Invest.- Förderungsmaßnahmen		Erläuterungen		
Nr.	Bezeichnung	2017	2017 Verpfl.-Erm.	2016		2015	Gesamt- ausgabebedarf	bisher bereitgestellt	Amt	DVM
1	2	EUR	EUR	EUR	EUR	EUR	EUR	9		
	Einnahmen									
.3400	Verkauf von Gewerbegrundstücken	700.000		350.000	0,00			1		
.3401	Verkauf von Grundstücken	0		0	0,00			1		
	Einnahmen	700.000		350.000	0,00					
	Ausgaben									
.9320	Grunderwerb Gewerbegrundstücke	50.000	0	40.000	0,00	210.000	40.000	1		
.9400	Aufbereitung Entsorgung Altlasten "Lagerhausstraße"	250.000	0	250.000	0,00	500.000	250.000	12		
.9420	Baunebenkosten Gewerbegebiet "Lagerhausstraße"	1.000	0	1.000	40,88	2.041	1.041	12		
.9421	Baunebenkosten Gewerbegebiet "Lepperding"	0	0	500	0,00	13.536	12.536	12		
.9422	Baunebenkosten Gewerbegebiet "Hauspoint II"	0	0	500	0,00	13.368	12.868	12		
.9423	Gewerbegebiet "Lepperding II" Baunebenkosten	10.000	0	10.000	0,00	20.000	10.000	12		
.9424	Gewerbegebiet "Niedervillern" Baunebenkosten	125.000	0	25.000	0,00	510.000	25.000	12		
	Ausgaben	436.000	0	327.000	40,88	1.268.945	351.445			
	UAB 7911 Zu-/Überschuss	264.000		23.000	-40,88					
	Einnahmen	967.000		712.000	105.000,00					
	Ausgaben	783.000	0	664.000	74.815,63	3.123.764	1.178.564			
	AB 79 Zu-/Überschuss	184.000		48.000	30.184,37					
	Einnahmen	1.256.000		1.016.500	480.977,36					
	Ausgaben	2.261.000	600.000	1.775.500	1.279.154,11	25.404.410	12.884.109			
	EP 7 Zu-/Überschuss	-1.005.000		-759.000	-798.176,75					

B. Vermögenshaushalt - Einzelpläne

Gemeinde **1 Stadt Laufen**
 Einzelplan **8 Wirtschaftliche Unternehmen, allgemeines Grund- und Sondervermögen**
 Abschnitt **81 Versorgungsunternehmen**
 U-Abschnitt **8150 Wasserversorgung**

Haushaltsstelle		Haushaltsansatz			Ergebnis der Jahresrechnung	Investitionen und Invest.-Förderungsmaßnahmen		Erläuterungen		
Nr.	Bezeichnung	2017	Verpfl.-Erm. 2017	2016		2015	Gesamt- ausgabebedarf	bisher bereitgestellt	Amt	DVM
1	2	EUR	EUR	EUR	EUR	EUR	EUR	9		
	Einnahmen									
.3400	Einnahmen aus der Veräußerung von Grundstücken	0		50.000	0,00			1		
.3500	Herstellungsbeitrag Wasserversorgung	20.000		25.000	1.939,73			12		
.3505	Herstellungsbeiträge Wasserversorgung "Dammhausacker III"	0		0	0,00			12		
.3510	Ersatz Hausanschlüsse (Ausserhalb von Baugebieten)	15.000		2.000	17.732,60			12		
.3511	Erstattung Wasserhausanschlüsse Niederheining-Triebenbach-Gastag	25.000		34.000	0			12		
.3515	Ersatz Wasserhausanschlüsse "Dammhausacker III"	0		0	0,00			12		
	Einnahmen	60.000		111.000	19.672,33					
	Ausgaben									
.9350	Neuanschaffung von bewegl. Sachen des Anlagevermögens	15.000	0	39.000	12.655,33	370.754	294.754	7		
.9352	Erwerb von bewegl. Anlagevermögen EDV (Hardware/Software)	1.000	0	0	0	1.000	0	5		
.9400	Baukosten (z. B. Lauterbrunn), Wasserschutzgebiet	15.000	0	5.000	0,00	260.000	87.347	12		
.9420	Baunebenkosten	40.000	0	15.000	16.565,37	260.915	114.611	12		
.9421	Baunebenkosten: Niederheining - Triebenbach	0	0	10.000	15.280,80	92.719	74.318	12		
.9422	Baunebenkosten Lindenstraße-Nußbaumweg-Ahornweg	0	0	0	6.390,23	45.000	31.988	12		
.9423	Baunebenkosten: B20 (Bahnhofstraße bis Tittmoninger Str. 53 - Rasthausstü.)	0	0	10.000	6.103,84	36.374	26.374	12		
.9425	Baunebenkosten Baugebiet "Dammhausacker III"	5.000	0	10.000	0,00	20.000	10.000	12		
.9426	Baunebenkosten "Niedervillern II"	5.000	0	1.000	0	10.000	1.000	12		
.9427	Baunebenkosten "Emil-Paur-Str./Gentnerstr./Seethalerstr."	10.000	0	10.000	0	27.000	10.000	12		
.9428	Baunebenkosten Wasserleitung St.-Oswald-Str.	1.500	0	5.000	0	10.000	5.000	12		
.9429	Baunebenkosten Wasserleitung Au bei Stögen	1.500	0	8.000	0	74.000	8.000	12		
.9500	Baukosten z. B. Rupertistr.-Seestr.	75.000	200.000	20.000	82.452,37	2.742.443	1.163.178	12		
.9501	Baukosten: Niederheining-Triebenbach	500	0	2.000	-8.830,97	979.511	573.205	12		
.9502	Wasserversorgung Lindenstraße-Nußbaumweg -Ahornweg (Zusammenhang Hauspoint)	0	0	500	12.501,57	420.000	163.163	12		
.9503	Baukosten: B20 (Einmündung Bahnhofstr. bis Tittmoninger Str. 53-Rasthausüberl)	0	0	15.000	76.892,21	230.000	92.103	12		
.9504	Wasserversorgung Oberndorf	0	0	0	0,00	1.200.000	0	1		

B. Vermögenshaushalt - Einzelpläne

Gemeinde **1 Stadt Laufen**
 Einzelplan **8 Wirtschaftliche Unternehmen, allgemeines Grund- und Sondervermögen**
 Abschnitt **81 Versorgungsunternehmen**
 U-Abschnitt **8150 Wasserversorgung**

Haushaltsstelle		Haushaltsansatz			Ergebnis der Jahresrechnung	Investitionen und Invest.- Förderungsmaßnahmen		Erläuterungen		
Nr.	Bezeichnung	2017	2017 Verpfl.-Erm.	2016		2015	Gesamt- ausgabebedarf	bisher bereitgestellt	Amt	DVM
1	2	3 EUR	4 EUR	5 EUR	6 EUR	7 EUR	8 EUR	9		
.9505	Baukosten Baugebiet "Dammhausacker III"	10.000	0	0	0,00	54.500	0	12		
.9506	Baukosten "Niedervillern II"	1.000	0	5.000	0	10.000	5.000	12		
.9507	Baukosten "Emil-Paur-Str./Gentnerstr./ Seethalerstr."	180.000	0	0	0	215.000	0	12		
.9508	Baukosten Wasserleitung St.-Oswald-Str.	0	0	40.000	0	80.000	40.000	12		
.9509	Baukosten Wasserleitung Au bei Stögen	0	0	72.000	0	144.000	72.000	12		
.9510	Hausanschlüsse	10.000	0	10.000	61.568,45	201.378	161.378	12		
.9511	Wasserhausanschlüsse Niederheining- Gastag-Triebenbach	0	0	77.000	44.128,60	198.129	121.129	12		
.9513	Hausanschlüsse: B20 (Bahnhofstraße bis Tittmoninger Str. 53-Rasthausüberl)	0	0	15.000	0,00	54.000	15.000	12		
.9515	Wasserhausanschlüsse Baugebiet "Dammhausacker III"	3.000	0	0	0,00	22.000	0	12		
.9517	Wasserhausanschlüsse Emil-Paur-Straße/ Gentnerstraße/Seethalerstraße	5.000	0	0	0	5.000	0	12		
.9526	Baukosten "Niedervillern II"	0	0	0	0	0	0	12		
	Ausgaben	378.500	200.000	369.500	325.707,80	7.763.723	3.069.548			
	UAB 8150 Zu-/Überschuss	-318.500		-258.500	-306.035,47					

B. Vermögenshaushalt - Einzelpläne

Gemeinde **1 Stadt Laufen**
 Einzelplan **8 Wirtschaftliche Unternehmen, allgemeines Grund- und Sondervermögen**
 Abschnitt **81 Versorgungsunternehmen**
 U-Abschnitt **8152 Baugebiet "Haslacher Breiten"**

Haushaltsstelle		Haushaltsansatz			Ergebnis der Jahresrechnung	Investitionen und Invest.- Förderungsmaßnahmen		Erläuterungen		
Nr.	Bezeichnung	2017	2017 Verpfl.-Erm.	2016		2015	Gesamt- ausgabebedarf	bisher bereitgestellt	Amt	DVM
1	2	3	4	5	6	7	8	9		
	Einnahmen									
.3500	Herstellungsbeitrag Wasserversorgung	0		0	3.788,18			12		
.3510	Ersatz Hausanschl.	0		0	1.177,21			12		
	Einnahmen	0		0	4.965,39					
	Ausgaben									
.9420	Baunebenkosten	0	0	0	0,00	800	686	12		
.9500	Baukosten Hauptleit.	0	0	0	0,00	19.510	18.254	12		
.9510	Hausanschlüsse	0	0	0	0,00	0	0	12		
	Ausgaben	0	0	0	0,00	20.310	18.940			
	UAB 8152 Zu-/Überschuss	0		0	4.965,39					

B. Vermögenshaushalt - Einzelpläne

Gemeinde **1 Stadt Laufen**
 Einzelplan **8 Wirtschaftliche Unternehmen, allgemeines Grund- und Sondervermögen**
 Abschnitt **81 Versorgungsunternehmen**
 U-Abschnitt **8154 Baugebiet "Hauspoint"**

Haushaltsstelle		Haushaltsansatz			Ergebnis der Jahresrechnung	Investitionen und Invest.- Förderungsmaßnahmen		Erläuterungen		
Nr.	Bezeichnung	2017	2017 Verpfl.-Erm.	2016		2015	Gesamt- ausgabebedarf	bisher bereitgestellt	Amt	DVM
1	2	3	4	5	6	7	8	9		
	Einnahmen									
.3500	Herstellungsbeitrag Wasserversorgung	0		0	23.249,85					12
.3510	Ersatz Hausanschl.	1.000		5.500	0,00					12
	Einnahmen	1.000		5.500	23.249,85					
	Ausgaben									
.9420	Baunebenkosten	0	0	500	0,00	5.500	2.226			12
.9500	Baukosten Hauptleitungen	0	0	0	0,00	27.658	16.740			12
.9510	Hausanschlüsse	0	0	0	0,00	0	0			12
	Ausgaben	0	0	500	0,00	33.158	18.966			
	UAB 8154 Zu-/Überschuss	1.000		5.000	23.249,85					

B. Vermögenshaushalt - Einzelpläne

Gemeinde **1 Stadt Laufen**
 Einzelplan **8 Wirtschaftliche Unternehmen, allgemeines Grund- und Sondervermögen**
 Abschnitt **81 Versorgungsunternehmen**
 U-Abschnitt **8156 Wasserversorgung "Dammhausacker II"**

Haushaltsstelle		Haushaltsansatz			Ergebnis der Jahresrechnung	Investitionen und Invest.- Förderungsmaßnahmen		Erläuterungen		
Nr.	Bezeichnung	2017	2017 Verpfl.-Erm.	2016		2015	Gesamt- ausgabebedarf	bisher bereitgestellt	Amt	DVM
1	2	3	4	5	6	7	8	9		
	Einnahmen									
.3500	Herstellungsbeitrag Wasserversorgung	1.000		1.000	0,00			12		
.3510	Ersatz Hausanschl.	500		500	0,00			12		
	Einnahmen	1.500		1.500	0,00					
	Ausgaben									
.9420	Baunebenkosten	0	0	500	65,00	44.129	26.069	12		
.9500	Tiefbaumaßnahmen	0	0	500	0,00	55.000	40.007	12		
	Ausgaben	0	0	1.000	65,00	99.129	66.076			
	UAB 8156 Zu-/Überschuss	1.500		500	-65,00					

B. Vermögenshaushalt - Einzelpläne

Gemeinde **1 Stadt Laufen**
 Einzelplan **8 Wirtschaftliche Unternehmen, allgemeines Grund- und Sondervermögen**
 Abschnitt **81 Versorgungsunternehmen**
 U-Abschnitt **8157 Verlegung von Hauptleitungen in Baugebieten**

Haushaltsstelle		Haushaltsansatz			Ergebnis der Jahresrechnung	Investitionen und Invest.- Förderungsmaßnahmen		Erläuterungen		
Nr.	Bezeichnung	2017	2017 Verpfl.-Erm.	2016		2015	Gesamt- ausgabebedarf	bisher bereitgestellt	Amt	DVM
1	2	3	4	5	6	7	8	9		
	Einnahmen									
.3500	Herstellungsbeitrag Wasserversorgung	0		0	0,00			12		
.3510	Ersatz Hausanschl.	0		0	0,00			12		
	Einnahmen	0		0	0,00					
	Ausgaben									
.9420	Baunebenkosten	0	0	1.000	0,00	58.148	46.148	12		
.9500	Tiefbaumaßnahmen	0	0	1.000	0,00	415.473	347.858	12		
.9510	Hausanschlußleitungen	0	0	1.000	0,00	31.083	27.083	12		
	Ausgaben	0	0	3.000	0,00	504.704	421.089			
	UAB 8157 Zu-/Überschuss	0		-3.000	0,00					

B. Vermögenshaushalt - Einzelpläne

Gemeinde **1 Stadt Laufen**
 Einzelplan **8 Wirtschaftliche Unternehmen, allgemeines Grund- und Sondervermögen**
 Abschnitt **81 Versorgungsunternehmen**
 U-Abschnitt **8159 Wasserversorgung Baugebiet "Oberheining Nord-West"**

Haushaltsstelle		Haushaltsansatz			Ergebnis der Jahresrechnung	Investitionen und Invest.- Förderungsmaßnahmen		Erläuterungen		
Nr.	Bezeichnung	2017	2017 Verpfl.-Erm.	2016		2015	Gesamt- ausgabebedarf	bisher bereitgestellt	Amt	DVM
1	2	3	4	5	6	7	8	9		
	Einnahmen									
.3500	Herstellungsbeitrag Wasserversorgung	0		0	-3.769,29			12		
.3510	Ersatz Hausanschl.	0		0	0,00			12		
.3566	Ergänzungsbeitrag (Hochbehälter)	0		0	-19.559,85					
	Einnahmen	0		0	-23.329,14					
	Ausgaben									
.9420	Baunebenkosten	0	0	0	0,00	18.887	18.887	12		
.9500	Tiefbaumaßnahmen	0	0	500	0,00	73.817	73.317	12		
.9510	Hausanschlüsse	0	0	0	0,00	33.170	33.170	12		
	Ausgaben	0	0	500	0,00	125.874	125.374			
	UAB 8159 Zu-/Überschuss	0		-500	-23.329,14					

B. Vermögenshaushalt - Einzelpläne

Gemeinde **1 Stadt Laufen**
 Einzelplan **8 Wirtschaftliche Unternehmen, allgemeines Grund- und Sondervermögen**
 Abschnitt **81 Versorgungsunternehmen**
 U-Abschnitt **8161 Fernwärmeversorgung (BHKW)**

Haushaltsstelle		Haushaltsansatz			Ergebnis der Jahresrechnung	Investitionen und Invest.- Förderungsmaßnahmen		Erläuterungen		
Nr.	Bezeichnung	2017	2017 Verpfl.-Erm.	2016		2015	Gesamt- ausgabebedarf	bisher bereitgestellt	Amt	DVM
1	2	3	4	5	6	7	8	9		
	Einnahmen									
.3600	Zuschüsse vom Bund	0		0	0,00					3
	Einnahmen	0		0	0,00					
	Ausgaben									
.9400	Baukosten BHKW	0	0	0	75.825,14	0	0			7
	Ausgaben	0	0	0	75.825,14	0	0			
	UAB 8161 Zu-/Überschuss	0		0	-75.825,14					
	Einnahmen	62.500		118.000	24.558,43					
	Ausgaben	378.500	200.000	374.500	401.597,94	8.546.898	3.719.993			
	AB 81 Zu-/Überschuss	-316.000		-256.500	-377.039,51					

B. Vermögenshaushalt - Einzelpläne

Gemeinde **1 Stadt Laufen**
 Einzelplan **8 Wirtschaftliche Unternehmen, allgemeines Grund- und Sondervermögen**
 Abschnitt **82 Verkehrsunternehmen**
 U-Abschnitt **8200 Stadtbus**

Haushaltsstelle		Haushaltsansatz			Ergebnis der Jahresrechnung	Investitionen und Invest.- Förderungsmaßnahmen		Erläuterungen		
Nr.	Bezeichnung	2017	2017 Verpfl.-Erm.	2016		2015	Gesamt- ausgabebedarf	bisher bereitgestellt	Amt	DVM
1	2	EUR	EUR	EUR	EUR	EUR	EUR	9		
	Einnahmen									
.3450	Einnahmen aus der Veräußerung von be- wegl. Sachen (Stadtbus)	0		0	0,00			14		
.3610	Zuschuß des Landes	0		0	0,00			14		
.3670	Zuschuß von Privatunternehmen	0		0	0,00			14		
	Einnahmen	0		0	0,00					
	Ausgaben									
.9350	Neuanschaffung von bewegl. Sachen des Anlagevermögens - Stadtbus	500	0	500	0,00	56.500	46.150	14		
	Ausgaben	500	0	500	0,00	56.500	46.150			
	UAB 8200 Zu-/Überschuss	-500		-500	0,00					
	Einnahmen	0		0	0,00					
	Ausgaben	500	0	500	0,00	56.500	46.150			
	AB 82 Zu-/Überschuss	-500		-500	0,00					

B. Vermögenshaushalt - Einzelpläne

Gemeinde **1 Stadt Laufen**
 Einzelplan **8 Wirtschaftliche Unternehmen, allgemeines Grund- und Sondervermögen**
 Abschnitt **88 Allgemeines Grundvermögen**
 U-Abschnitt **8800 Allgemeines Grundvermögen**

Haushaltsstelle		Haushaltsansatz			Ergebnis der Jahresrechnung	Investitionen und Invest.- Förderungsmaßnahmen		Erläuterungen		
Nr.	Bezeichnung	2017	2017 Verpfl.-Erm.	2016		2015	Gesamt- ausgabebedarf	bisher bereitgestellt	Amt	DVM
1	2	3 EUR	4 EUR	5 EUR	6 EUR	7 EUR	8 EUR	9		
	Einnahmen									
.3400	Veräußerung von Grundvermögen	435.000		395.000	403.845,01			1		
.3500	Erschließungsbeiträge	0		0	0,00			12		
	Einnahmen	435.000		395.000	403.845,01					
	Ausgaben									
.9320	Erwerb von Grundstücken	400.000	0	410.000	0,00	4.465.291	4.059.291	1		
.9350	Neuanschaffung von bewegl. Sachen des Anlagevermögens	1.000	0	1.000	1.000,00	17.535	14.535	1		
.9400	Hochbaumaßnahmen	10.000	0	14.000	1.479,90	113.102	48.582	1		
.9420	Baunebenkosten	0	0	0	0	65.000	0			
.9870	Herstellungsbeiträge - eigene Gebäude	5.000	0	5.000	0,00	105.856	74.904	12		
	Ausgaben	416.000	0	430.000	2.479,90	4.766.784	4.197.312			
	UAB 8800 Zu-/Überschuss	19.000		-35.000	401.365,11					

B. Vermögenshaushalt - Einzelpläne

Gemeinde **1 Stadt Laufen**
 Einzelplan **8 Wirtschaftliche Unternehmen, allgemeines Grund- und Sondervermögen**
 Abschnitt **88 Allgemeines Grundvermögen**
 U-Abschnitt **8802 Sanierung Unteres Stadttor und Wohngebäude Schlachthof**

Haushaltsstelle		Haushaltsansatz			Ergebnis der Jahresrechnung	Investitionen und Invest.- Förderungsmaßnahmen		Erläuterungen		
Nr.	Bezeichnung	2017	2017 Verpfl.-Erm.	2016		2015	Gesamt- ausgabebedarf	bisher bereitgestellt	Amt	DVM
1	2	EUR	EUR	EUR	EUR	EUR	EUR	9		
	Einnahmen									
.3610	Zuschuß des Landes	2.000		2.000	7.000,00			11		
	Einnahmen	2.000		2.000	7.000,00					
	Ausgaben									
.9400	Sanierung Unteres Stadttor und Schlachthaus	1.000	0	85.000	0,00	282.010	197.010	12		
.9420	Baunebenkosten	0	0	5.000	0,00	10.000	5.000	12		
	Ausgaben	1.000	0	90.000	0,00	292.010	202.010			
	UAB 8802 Zu-/Überschuss	1.000		-88.000	7.000,00					
	Einnahmen	437.000		397.000	410.845,01					
	Ausgaben	417.000	0	520.000	2.479,90	5.058.794	4.399.322			
	AB 88 Zu-/Überschuss	20.000		-123.000	408.365,11					
	Einnahmen	499.500		515.000	435.403,44					
	Ausgaben	796.000	200.000	895.000	404.077,84	13.662.192	8.165.465			
	EP 8 Zu-/Überschuss	-296.500		-380.000	31.325,60					

B. Vermögenshaushalt - Einzelpläne

Gemeinde **1 Stadt Laufen**
 Einzelplan **9 Allgemeine Finanzwirtschaft**
 Abschnitt **90 Steuern, allgemeine Zuweisungen und allgemeine Umlagen**
 U-Abschnitt **9000 Steuern, allgemeine Zuweisungen**

Haushaltsstelle		Haushaltsansatz			Ergebnis der Jahresrechnung	Investitionen und Invest.- Förderungsmaßnahmen		Erläuterungen		
Nr.	Bezeichnung	2017	2017 Verpfl.-Erm.	2016		2015	Gesamt- ausgabebedarf	bisher bereitgestellt	Amt	DVM
1	2	3 EUR	4 EUR	5 EUR	6 EUR	7 EUR	8 EUR	9		
	Einnahmen									
.3610	Investitionspausch. vom Land	126.000		125.000	126.500,00					3
	Einnahmen	126.000		125.000	126.500,00					
	Ausgaben									
.9011	Überzahlung Grundst.	0	0	0	0,00	0	0			
	Ausgaben	0	0	0	0,00	0	0			
	UAB 9000 Zu-/Überschuss	126.000		125.000	126.500,00					
	Einnahmen	126.000		125.000	126.500,00					
	Ausgaben	0	0	0	0,00	0	0			
	AB 90 Zu-/Überschuss	126.000		125.000	126.500,00					

B. Vermögenshaushalt - Einzelpläne

Gemeinde **1 Stadt Laufen**
 Einzelplan **9 Allgemeine Finanzwirtschaft**
 Abschnitt **91 Sonstige allgemeine Finanzwirtschaft**
 U-Abschnitt **9100 sonstige allgemeine Finanzwirtschaft**

Haushaltsstelle		Haushaltsansatz			Ergebnis der Jahresrechnung	Investitionen und Invest.- Förderungsmaßnahmen		Erläuterungen		
Nr.	Bezeichnung	2017	2017 Verpfl.-Erm.	2016		2015	Gesamt- ausgabebedarf	bisher bereitgestellt	Amt	DVM
1	2	3 EUR	4 EUR	5 EUR	6 EUR	7 EUR	8 EUR	9		
	Einnahmen									
.3000	Zuführung vom Verwaltungshaushalt	500.000		1.289.700	2.060.051,23			3		
.3100	Entnahme aus d. allg. Rücklage	550.000		100.000	0,00			3		
.3760	Einnahmen aus Krediten von sonstigen öffentl. Sonderr. (Spark. Landesbk.usw.) <i>neue Hhst. 2017: 9100.3770</i>	0		1.600.000	0,00			3		
.3761	Einnahmen aus Krediten (Sparkasse) Kreditermächtigung aus HH-Jahr 2014	0		0	0,00			3		
.3770	Einnahmen aus Krediten von priv. Untern. (Raiffeisen, Voba, Sparkasse)	2.016.000		750.000	0,00			3		
.3771	Einnahmen aus Krediten Kreditermächtigung aus HH-Jahr 2016	750.000		0	0			3		
	Einnahmen	3.816.000		3.739.700	2.060.051,23					
	Ausgaben									
.9100	Zuführung an allg. Rücklagen	0	0	0	67.004,24	16.855.827	10.030.611	3		
.9760	Tilgung von Krediten an sonstige öffentl. Sonderr. (Spark. Landesbk. usw.) <i>neue HHst. 2017: 9100.9770</i>	0	0	295.000	160.000,00	0	295.000	3		
.9770	Tilgung von Krediten von priv. Untern. (Raiffeisen, Voba, Sparkasse)	430.000	0	104.000	51.919,01	4.958.668	2.678.668	3		
	Ausgaben	430.000	0	399.000	278.923,25	21.814.495	13.004.279			
	UAB 9100 Zu-/Überschuss	3.386.000		3.340.700	1.781.127,98					
	Einnahmen	3.816.000		3.739.700	2.060.051,23					
	Ausgaben	430.000	0	399.000	278.923,25	21.814.495	13.004.279			
	AB 91 Zu-/Überschuss	3.386.000		3.340.700	1.781.127,98					

B. Vermögenshaushalt - Einzelpläne

Gemeinde **1 Stadt Laufen**
 Einzelplan **9 Allgemeine Finanzwirtschaft**
 Abschnitt **92 Abwicklung der Vorjahre**
 U-Abschnitt **9200 Abwicklung der Vorjahre**

Haushaltsstelle		Haushaltsansatz			Ergebnis der Jahresrechnung	Investitionen und Invest.- Förderungsmaßnahmen		Erläuterungen		
Nr.	Bezeichnung	2017	2017 Verpfl.-Erm.	2016		2015	Gesamt- ausgabebedarf	bisher bereitgestellt	Amt	DVM
1	2	3 EUR	4 EUR	5 EUR	6 EUR	7 EUR	8 EUR	9		
	Einnahmen									
.3950	Ist-Überschuß	0		0	0,00					3
	Einnahmen	0		0	0,00					
	Ausgaben									
.9950	Ist-Fehlbetrag des Vermögenshaushalts	0	0	0	0,00	0	0	0	3	
	Ausgaben	0	0	0	0,00	0	0	0		
	UAB 9200 Zu-/Überschuss	0		0	0,00					
	Einnahmen	0		0	0,00					
	Ausgaben	0	0	0	0,00	0	0	0		
	AB 92 Zu-/Überschuss	0		0	0,00					
	Einnahmen	3.942.000		3.864.700	2.186.551,23					
	Ausgaben	430.000	0	399.000	278.923,25	21.814.495	13.004.279			
	EP 9 Zu-/Überschuss	3.512.000		3.465.700	1.907.627,98					

*** Ende der Liste "B. Vermögenshaushalt - Einzelpläne" ***

Übersicht zur Beurteilung der dauernden Leistungsfähigkeit

Anlage 9 zu § 4 Nr. 4 KommHV

in 1000 EUR

	Ergebnisse der letzten Jahres- rechnung (Vor- vorjahr)	Ansätze aus dem Haus- haltsplan d. Vorjahres incl. Nachtrag 2016	Ansätze aus dem Haus- haltsplan d. Haushalts- jahres 2017	Ansätze aus dem Finanzplan für die darauffolgenden Haushaltsjahre		
				2018	2019	2020
1. Zuführung zum Vermögenshaushalt (Gr. 86) abzüglich	2.067	1.291	501	1.543	2.043	2.438
1.1 Zuführung zum Vermögenshaushalt- Sonderrücklagen						
1.2 Bedarfszuweisung (UGr. 051)						
1.3 Zuführung vom Vermögenshaushalt (Haushaltsstelle 91.280)						
1.4 Ordentliche Tilgung von Krediten zuzüglich	212	399	430	680	620	550
1.5 Rückflüsse von Darlehen (Gr. 32)	16	16	16	17	17	12
1.6 Investitionspauschalen nach Art. 12 FAG (Haushaltsstelle 90.361)	127	125	126	130	130	130
1.7 Jährliche pauschale, zweckgebundene Zuweisung aus der Feuerschutzsteuer nach Art. 3 BayFwG (UGr. 361)						
2. Bereinigtes Ergebnis	1.998	1.033	213	1.010	1.570	2.030
<i>Ergänzende Angaben zum VWH</i>						
3. Einmalige Einnahmen						
4. Einmalige Ausgaben						
Nachrichtliche Angaben						
5. Ausgaben für den Erwerb von beweglichen Sachen des Anlagevermögens (UGr. 935)	355	449	641	230	135	135
6. Ausgaben für Baumaßnahmen an Straßen (Nr. 2.42 AllgZVKommGrPI; aus Gr. 94 - 96)	518	1.002	924	509	956	255
7. Außerordentliche Tilgung von Krediten						
8. Renten (Leibrenten) für die Abtretung von Grundstücken (aus UGr. 932)	73	1.686	1.474	1.120	120	120
9. Leasingraten (soweit vermögenswirksam)						
10. Kalkulatorische Abschreibung kosten- rechnender Einrichtungen (UGr. 680)	423	429	440	455	473	475

BEMERKUNGEN:

*** Ende der Liste "Übersicht zur Beurteilung der dauernden Leistungsfähigkeit" ***

Anlage
zum
Haushaltsplan
2017

STELLENPLAN

Teil A - Beamte

Bezeichnung	Besoldungs- gruppe	Zahl der		Zahl der tatsächl. besetzten Stellen am 30.06.2016	Erläuterungen
		2017	Stellen 2016		
<u>Höherer Dienst</u>					
Wahlbeamter	A 16	1	1	1	berufsmäßiger 1. Bürgermeister
<u>Gehobener Dienst</u>					
Amtsrat	A 12	1	1	1	
<u>Mittlerer Dienst</u>					
Amtsinspektor + Z	A 9 + Z		1		
Amtsinspektor	A 9	2	1	2	
Hauptsekretär	A 8				
Obersekretär	A 7	1*	1*	1*	* Teilzeitbeschäftigung, Ruhe- gehalt auf Zeit seit dem 01.05.1999
Insgesamt:		5	5	5	

Teil B - Beschäftigte

2017

Entgeltgruppe	Zahl der Stellen		Zahl der tatsächlich besetzten Stellen am 30.06.2016	Erläuterungen
	2017	2016		
13	1	1	1	
12				
11				
10	1	1	1	
9c	3			
9b	2			
9a				
9		5	5	
8	4	4	4	
7				
6	7	6	6	
5	21	21	21	
4				
3				
2	2	2	2	
1	13	14	13	
Azubi	2	1	1	
amtlicher Tierarzt	1	1	1	
Insgesamt:	57	56	55	

Teil C – Beschäftigte Kinderbetreuung

2017

Entgeltgruppe S	Zahl der Stellen		Zahl der tatsächlich besetzten Stellen am 30.06.2016	Erläuterungen
	2017	2016		
17	1			
16	1			
15		1	1	
14				
13		1	1	
12				
11				
10				
9				
8a	7			
7				
6		8	6	* **
5				
4	10	9	8	*
3				
Insgesamt:	19	19	16	

* Elternzeit, Kündigung z. 01.08.2016; ** Elternzeit

Geringfügig Beschäftigte

	Zahl der Stellen		Zahl der tatsächlich besetzten Stellen am 30.06.2016	Erläuterungen
	2017	2016		
festе Bezahlung	14	13	14	Bücherei, Schule, KiGa, Stadtbuѕ, Rathaus, Jugendtreff, Salzachhalle, Feuerwehr, Bauhof

Geringfügig Beschäftigte

	Zahl der Stellen		Zahl der tatsächlich besetzten Stellen am 30.06.2016	Erläuterungen
	2017	2016		
Hilfskräfte Bezahlung nach Einsatz	16	16	16	Salzachhalle, Bestattungswesen, Stadtführer

Teil D

2017

Aufteilung der Stellen nach der Gliederung des Haushaltsplanes**I. Beamte**

Bezeichnung der Ab- schnitte	Besoldungsgruppe							
	QE 4	QE 3				QE 2		
	A 16	A 13	A 12	A 11	A 10	A 9	A 8	A 7
00 Gemeindeorgane	1							
02 Hauptverwaltung			1			2		
03 Finanzverwaltung								1*
Insgesamt:	1		1			2		1

* derzeit nicht besetzt, Ruhegehalt auf Zeit

II. Beschäftigte**Entgeltgruppe TVöD**

Bezeichnung der Abschnitte und Unterabschnitte	13	10	9c	9b	9a	8	7	6	5	4	3	2	1	Az ubi	Tierärzte	Erläuterung
02 Hauptverwaltung	1		1	1		1		5*	2					1		* 2 teilzeitbeschäftigt
03 Finanzverwaltung						2*		1	1							*teilzeitbeschäftigt
06 Einrichtungen für die gesamte Verwaltung						1							1*			*teilzeitbeschäftigt
464 Kindergarten													2*			*teilzeitbeschäftigt
74 Schlachthof/									1						1	
764 Salzhalle		1						1	4*						2**	* 3 teilzeitbeschäftigt ** teilzeitbeschäftigt
79 Fremdenverkehr									1*							* teilzeitbeschäftigt
58 Park- und Gartenanlagen									2							
63 Gemeindestraßen Wege									7							
70 Abwasserbeseitigung									1							

Bezeichnung der Abschnitte und Unterabschnitte	13	10	9c	9b	9a	8	7	6	5	4	3	2	1	Az ubi	Tierärzte	Erläuterung
76 Bürgerhaus												1				
75 Friedhof									1							
815 Wasserversorgung			1						1					1		
82 Stadtbus													2			
60 Bauverwaltung			1	1												
21 Schule												1*	6			*teilzeitbeschäftigt
Insgesamt	1	1	3	2		4		7	21			2	13	2	1	57

III. Beschäftigte

Entgeltgruppe S TVöD

Bezeichnung d. Abschnitte und Unterabschnitte	17	16	8a	7	6	5	4	3	2	1	Erläuterung
464 Kinderbetreuungseinrichtungen	1	1	7				10*				* davon 4 Beschäftigte Teilzeit
Insgesamt	1	1	7				10				

Beschäftigte mit gleichbleibender Bezahlung

Bezeichnung der Abschnitte und Unterabschnitte	Tarif	Erläuterungen
13 Feuerwehr	1	Entschädigung nach Fahrzeugen
2152 Mittelschule	2	geringfügige Beschäftigung
352 Stadtbücherei	2	geringfügige Beschäftigung
464 Kindergarten	2	geringfügige Beschäftigung
5800 Park, Gartenanlagen	1	geringfügige Beschäftigung
630 Bauhof	1	geringfügige Beschäftigung
7641 Salzachhalle	1	Geringfügige Beschäftigung
82 Stadtbus	3	geringfügige Beschäftigung
416 Jugendtreff	1	geringfügige Beschäftigung
Insgesamt	14	geringfügige Beschäftigung

Beschäftigte mit wechselnder Bezahlung (Bezahlung nach Arbeitsstunden bzw. Einsätzen)

Bezeichnung der Abschnitte und Unterabschnitte	Tarif	Erläuterungen
75 Bestattung	4	geringfügige Beschäftigung
7641 Salzachhalle	12	geringfügige Beschäftigung
Insgesamt:	16	

Kommunale Finanzplanung

1. Einnahmen und Ausgaben nach Arten

2016 - 2020

- 1000 EUR -

Einnahmen und Ausgaben nach Arten

lfd. Nr.	Gruppierungs-Nr.	Einnahme- bzw. Ausgabeart	lfd. Haushaltsjahr 2016	Planjahr 2017	1.	2.	3.
					Folgejahr		
					2018	2019	2020
1	2	3	4	5	6	7	8
- 1000 EUR -							
Einnahmen des Verwaltungshaushalts							
=====							
Steuern, allgemeine Zuweisungen und Umlagen							
01	000,001	Grundsteuern A und B	609	582	582	604	604
02	003,004	Gewerbsteuer nach Ertrag und Kapital (einschl. Lohnsummensteuer)	1.600	1.750	1.900	2.100	2.200
03	010	Gemeindeanteil an der Einkommensteuer	2.865	3.026	3.200	3.300	3.400
04	012	Beteiligung an der Umsatzsteuer	132	163	165	165	165
05	02,03	Andere Steuern und steuerähnliche Einnahmen	12	13	13	13	13
06	00-03	Steuern zusammen	5.218	5.534	5.860	6.182	6.382

07	04-06, und 08	Allgemeine Zuweisungen	2.699	2.211	2.508	2.608	2.812
08	07	Allgemeine Umlagen	0	0	0	0	0
09	09	Ausgleichsleistungen	0	0	0	0	0
09	0	Steuern, Allgemeine Zuweisungen und Umlagen zusammen (Hauptgruppe 0)	7.917	7.745	8.368	8.790	9.194

Einnahmen aus Verwaltung und Betrieb							
10	10,11,12	Gebühren und ähnliche Entgelte, zweckgebundene Abgaben	2.826	2.884	2.879	2.450	2.450
11	13,14,15	Einnahmen aus Verkauf, Mieten, Pachten, sonstige Verwaltungs- und Betriebseinnahmen	406	384	377	376	376
16,17		Erstattungen von Ausgaben des Verwaltungshaushalts Zuweisungen und Zuschüsse für laufende Zwecke					
12	160,170	vom Bund, LAF, ERP-Sondervermögen	21	0	0	0	0
13	161,171	vom Land	813	899	886	883	882
14	162,163,172,173	von Gemeinden, Gemeindeverbänden und Zweckverbänden	143	179	176	176	176
15	164-168,169, 174-178	von sonstigen Bereichen	743	762	746	733	733
19	19	Aufgabenbezogene Leistungsbeteiligung	0	0	0	0	0
16	1	Einnahmen aus Verwaltung und Betrieb zusammen (Hauptgruppe 1)	4.952	5.108	5.064	4.618	4.617

Sonstige Finanzeinnahmen							
17	20	Zinseinnahmen	7	6	6	6	6
18	23	Schuldendiensthilfen	0	0	0	0	0
19	21,22,24-28	Übrige Finanzeinnahmen	1.004	1.037	1.057	1.077	1.080

Einnahmen und Ausgaben nach Arten

lfd. Nr.	Gruppierungs-Nr.	Einnahme- bzw. Ausgabeart	lfd. Haushaltsjahr 2016	Planjahr 2017	1.	2.	3.
					Folgejahr		
					2018	2019	2020
1	2	3	4	5	6	7	8
- 1000 EUR -							
20	2	Sonstige Finanzeinnahmen zusammen (Hauptgruppe 2) -----	1.011	1.043	1.063	1.083	1.086
21	0-2	Einnahmen des Verwaltungshaushalts zusammen (Hauptgruppe 0-2) =====	13.880	13.896	14.495	14.491	14.897
		Einnahmen des Vermögenshaushalts =====					
22	30	Zuführung vom Verwaltungshaushalt	1.291	501	1.543	2.043	2.438
23	31	Entnahmen aus Rücklagen	100	550	0	0	0
24	32,33,34	Rückflüsse von Darlehen und von Kapitaleinlagen, Einnahmen aus der Veräußerung von Beteiligungen und von Sachen des Anlagevermögens	1.816	2.156	1.722	1.022	17
25	35	Beiträge und ähnliche Entgelte	613	1.167	366	396	296
	36	Zuweisungen und Zuschüsse für Investitionen und Investitionsförderungsmaßnahmen					
26	360	vom Bund, LAF, ERP-Sondervermögen	138	0	0	0	0
27	361	vom Land	1.873	1.758	1.158	1.235	1.018
28	362,363	von Gemeinden, Gemeindeverbänden und Zweckverbänden	128	0	0	0	0
29	364-368	von sonstigen Bereichen	270	51	8	1	1
	37	Einnahmen aus Krediten und inneren Darlehen					
30	370	vom Bund, LAF, ERP-Sondervermögen	0	0	0	0	0
31	371	vom Land	0	0	0	0	0
32	372,373	von Gemeinden, Gemeindeverbänden und Zweckverbänden	0	0	0	0	0
33	374,375,376, 377,378	vom sonstigen öffentlichen Bereich und Kreditmarkt	2.350	2.766	922	494	106
34	379	Innere Darlehen	0	0	0	0	0
35	3	Einnahmen des Vermögenshaushalts zusammen (Hauptgruppe 3) =====	8.579	8.949	5.719	5.191	3.876
36	0-3	Summe der Einnahmen (Hauptgruppen 0-3) =====	22.459	22.845	20.214	19.682	18.773

Einnahmen und Ausgaben nach Arten

lfd. Nr.	Gruppierungs-Nr.	Einnahme- bzw. Ausgabeart	lfd. Haushaltsjahr 2016	Planjahr 2017	1.	2.	3.
					Folgejahr		
					2018	2019	2020
1	2	3	4	5	6	7	8
- 1000 EUR -							
Ausgaben des Verwaltungshaushalts							
=====							
37	40-47	Personalausgaben (Hauptgruppe 4)	3.305	3.495	3.458	3.460	3.461

Sächlicher Verwaltungs- und Betriebsaufwand							
38	50-66	Sächlicher Verwaltungs- und Betriebsaufwand (ohne Gruppen 67 und 68)	3.351	3.449	3.268	3.154	3.162
39	670-678	Erstattungen von Ausgaben des Verwaltungshaushalts	353	348	348	93	93
40	679	Innere Verrechnungen	700	700	701	688	688
41	68	Kalkulatorische Kosten	784	822	842	862	865
69	69	Aufgabenbezogene Leistungsbeteiligung	0	0	0	0	0
42	5/6	Sächlicher Verwaltungs- und Betriebsaufwand zusammen (Hauptgruppe 5/6)	5.188	5.319	5.159	4.797	4.808

Zuweisungen und Zuschüsse (nicht für Investitionen)							
43	70	Zuschüsse für laufende Zwecke an soziale oder ähnliche Einrichtungen	645	664	663	663	663
71,72							
Zuweisungen und sonst. Zuschüsse für lfd. Zwecke, Schuldendiensthilfen							
44	710,720	an Bund, LAF, ERP-Sondervermögen	0	0	0	0	0
45	711,721	an Land	5	5	5	5	5
46	712,713,722,723	an Gemeinden und Gemeindeverbände, an Zweckverbände und dgl.	40	50	50	50	50
47	715,716,725,726	an kommunale und sonstige öffentliche Sonderrechnungen	0	0	0	0	0
48	714,717,718,724,727,728	an sonstige Bereiche	99	78	76	76	76
49	73-78	Leistungen der Sozialhilfe u.ä.	8	8	8	8	8
50	7	Zuweisungen und Zuschüsse zusammen (Hauptgruppe 7)	797	805	802	802	802

Sonstige Finanzausgaben							
51	80	Zinsausgaben	92	80	80	85	85
52	81	Gewerbesteuerumlage	500	450	450	500	500
53	82,83	Allgemeine Zuweisungen und Umlagen	2.704	3.243	3.000	2.800	2.800
54	84,85	Weitere Finanzausgaben, Deckungsreserve	3	3	3	3	3
55	86	Zuführung zum Vermögenshaushalt	1.291	501	1.543	2.043	2.438
56	8	Sonstige Finanzausgaben zusammen (Hauptgruppe 8)	4.590	4.277	5.076	5.431	5.826

Einnahmen und Ausgaben nach Arten

lfd. Nr.	Gruppierungs-Nr.	Einnahme- bzw. Ausgabeart	lfd. Haushaltsjahr 2016	Planjahr 2017	1.	2.	3.
					Folgejahr		
					2018	2019	2020
1	2	3	4	5	6	7	8
- 1000 EUR -							
57	4-8	Ausgaben des Verwaltungshaushalts zusammen (Hauptgruppen 4-8) =====	13.880	13.896	14.495	14.490	14.897

Ausgaben des Vermögenshaushalts =====							
92,98 Gewährung von Darlehen, Zuweisungen und Zuschüsse für Investitionen							
58	920,980	an Bund, LAF, ERP-Sondervermögen	0	0	0	0	0
59	921,981	an Land	0	0	0	0	0
60	922,982,923,983	an Gemeinden und Gemeindeverbänden, an Zweckverbände und dgl.	0	0	0	0	0
61	924-928,984-988	an sonstige Bereiche	441	490	408	408	73
62	930	Vermögenserwerb Erwerb von Beteiligungen, Kapitaleinlagen	0	0	0	0	0
63	932	Erwerb von Grundstücken	1.686	1.474	1.120	120	120
64	935	Erwerb von beweglichen Sachen des Anlagevermögens	449	641	230	135	135
65	94,95,96	Baumaßnahmen	5.602	5.914	3.279	3.906	2.997
66	92-96,98	Investitionen und Investitionsförderungsmaßnahmen Gesamt	8.178	8.519	5.037	4.569	3.325
67	90	Zuführungen zum Verwaltungshaushalt	0	0	0	0	0
68	91	Zuführungen an Rücklagen	1	1	1	1	1
69	970	Tilgung von Krediten, Rückzahlung von inneren Darlehen an Bund, LAF, ERP-Sondervermögen	0	0	0	0	0
70	971	an Land	0	0	0	0	0
71	972, 973	an Gemeinden und Gemeindeverbände, an Zweckverbände und dgl.	0	0	0	0	0
72	974-978	an sonstigen öffentlichen Bereich und Kreditmarkt	399	430	680	620	550
73	979	Rückzahlung von inneren Darlehen	0	0	0	0	0
74	992	Deckung von Fehlbeträgen (Soll-Fehlbeträgen)	0	0	0	0	0
75	990,991	Übrige Ausgaben des Vermögenshaushalts	0	0	0	0	0
76	90,91,97,99	Sonstige Ausgaben des Vermögenshaushalts zusammen -----	400	431	681	621	551

Einnahmen und Ausgaben nach Arten

lfd. Nr.	Gruppierungs-Nr.	Einnahme- bzw. Ausgabeart	lfd. Haus- haltsjahr 2016	Planjahr 2017	1.	2.	3.
					Folgejahr		
					2018	2019	2020
1	2	3	4	5	6	7	8
					- 1000 EUR -		
77	9	Ausgaben des Vermögenshaushalts zusammen (Hauptgruppe 9) =====	8.578	8.950	5.718	5.190	3.876
78	4-9	Summe der Ausgaben (Hauptgruppen 4-9) =====	22.458	22.846	20.213	19.680	18.773

*** Ende der Liste "Einnahmen und Ausgaben nach Arten" ***

Kommunale Finanzplanung

2. Investitionen und Investitionsförderungsmaßnahmen nach Aufgabenbereichen

2016 — 2020

- 1000 EUR -

Gemeinde

1 Stadt Laufen

Ifd. Nr.	Gliederungs-Nr.	Aufgabenbereiche - 1000 EUR -	2016	2017	2018	2019	2020
			1	2	3	4	5
01	00-08	Allgemeine Verwaltung	165	61	65	20	20
02	10-16	Öffentliche Sicherheit und Ordnung	2.459	2.738	440	1.325	1.780
		Schulen					
03	21	Grund- und Hauptschulen	91	142	38	58	188
04	22	Realschulen	0	0	0	0	0
05	23	Gymnasien, Kollegs (ohne berufliche Gymnasien)	0	0	0	0	0
06	24-26	Berufsbildende Schulen	0	0	0	0	0
07	27	Förderschulen	0	0	0	0	0
08	28	Gesamtschulen, Schulzentren	0	0	0	0	0
09	20,29	Übriges	0	0	0	0	0
10	2	Epl. 2 zusammen	91	142	38	58	188
		Wissenschaft, Forschung, Kulturpflege					
11	31	Wissenschaft, Forschung	0	0	0	0	0
12	35	Volksbildung	0	0	0	0	0
13	30,32-34,36,37	Übriges	90	36	115	10	10
14	3	Epl. 3 zusammen	90	36	115	10	10
		Soziale Sicherung					
15	43,46	Einrichtungen der Sozialhilfe, Kriegsopferfürsorge und Jugendhilfe	107	46	16	16	16
16	40,47	Übriges	0	0	0	0	0
17	4	Epl. 4 zusammen	107	46	16	16	16
		Gesundheit, Sport, Erholung					
18	51	Krankenhäuser	0	0	0	0	0
19	50,54	Sonstige Einrichtungen des Gesundheitswesens	0	0	0	0	0
20	55,56,57	Sport, Badeanstalten	25	29	14	14	14
21	58,59	Übriges	91	175	12	12	12
22	5	Epl. 5 zusammen	116	204	26	26	26

Gemeinde

1 Stadt Laufen

Ifd. Nr.	Gliederungs-Nr.	Aufgabenbereiche - 1000 EUR -	2016	2017	2018	2019	2020
			1	2	3	4	5
		Bau- und Wohnungswesen, Verkehr					
23	63-66	Straßen	1.111	1.021	610	1.057	356
24	60,61,62,67-69	Übriges	1.371	1.214	1.904	468	218
25	6	Epl. 6 zusammen	2.482	2.235	2.514	1.525	574
		Öffentliche Einrichtungen, Wirtschaftsförderung					
26	70	Abwasserbeseitigung	865	1.030	606	844	301
27	72	Abfallbeseitigung	0	4	0	0	0
28	73-79	Übriges	911	1.228	940	600	265
29	7	Epl. 7 zusammen	1.776	2.262	1.546	1.444	566
		Wirtschaftliche Unternehmen, allg. Grund- und Sondervermögen					
30	80-87	Wirtschaftliche Unternehmen	375	379	264	132	132
31	88,89	Allgemeines Grund- und Sondervermögen	520	417	15	15	15
32	8	Epl. 8 zusammen	895	796	279	147	147
33	0-8	Investitionen und Investitionsförderungsmaßnahmen insgesamt	8.181	8.520	5.039	4.571	3.327

2. Investitionen und Investitionsförderungsmaßnahmen nach Aufgabenbereichen (Investitionsprogramm)

2016 - 2020

- in 1000 EUR -

Investitionsprogramm

Gliederung	Gruppierung	Maßnahme	lfd. Nr.	bisher Bereit- gest.	abgel. HHJ 2016	Plan- jahr 2017	Planungsperiode			Folge- Jahre	Gesamt Ausgabe- Bedarf	Kommentar
							2018	2019	2020			
00-08		Allgemeine Verwaltung	1	923	165	61	65	20	20	496	1.750	
10-16		Öffentliche Sicherheit und Ordnung	2	1.565	2.459	2.738	440	1.325	1.780	2.815	13.122	
Schulen												

21		Grund- und Hauptschulen	3	368	91	142	38	58	188	4.394	5.279	
22		Realschulen	4	0	0	0	0	0	0	0	0	
23		Gymnasien, Kollegs (ohne berufliche Gymnasien)	5	0	0	0	0	0	0	0	0	
24-26		Berufsbildende Schulen	6	0	0	0	0	0	0	0	0	
27		Förderschulen	7	0	0	0	0	0	0	0	0	
28		Gesamtschulen, Schulzentren	8	0	0	0	0	0	0	0	0	
20,29		Übriges	9	0	0	0	0	0	0	0	0	
2		Epl. 2 zusammen	10	368	91	142	38	58	188	4.394	5.279	
Wissenschaft, Forschung, Kulturpflege												

31		Wissenschaft, Forschung	11	0	0	0	0	0	0	0	0	
35		Volksbildung	12	0	0	0	0	0	0	0	0	
30,32-34,36,37		Übriges	13	583	90	36	115	10	10	342	1.186	
3		Epl. 3 zusammen	14	583	90	36	115	10	10	342	1.186	
Soziale Sicherung												

43,46		Einrichtungen der Sozialhilfe, Kriegsgräberfürsorge und Jugendhilfe	15	5.553	107	46	16	16	16	3.676	9.430	
40,47		Übriges	16	0	0	0	0	0	0	0	0	
4		Epl. 4 zusammen	17	5.553	107	46	16	16	16	3.676	9.430	
Gesundheit, Sport, Erholung												

Investitionsprogramm

Gliederung	Gruppierung	Maßnahme	Ifd. Nr.	bisher Bereit- gest.	abgel. HHJ 2016	Plan- jahr 2017	Planungsperiode			Folge- Jahre	Gesamt Ausgabe- Bedarf	Kommentar
							2018	2019	2020			
51		Krankenhäuser	18	0	0	0	0	0	0	0	0	
50,54		Sonstige Einrichtungen des Gesundheitswesens	19	0	0	0	0	0	0	0	0	
55,56,57		Sport, Badeanstalten	20	2.744	25	29	14	14	14	140	2.980	
58,59		Übriges	21	622	91	175	12	12	12	572	1.496	
5		Epl. 5 zusammen	22	3.366	116	204	26	26	26	712	4.476	
Bau- und Wohnungswesen, Verkehr												

63-66		Straßen	23	7.369	1.111	1.021	610	1.057	356	8.266	19.790	
60,61,62,67-69		Übriges	24	4.433	1.371	1.214	1.904	468	218	8.589	18.197	
6		Epl. 6 zusammen	25	11.802	2.482	2.235	2.514	1.525	574	16.855	37.987	
Öffentliche Einrichtungen, Wirtschaftsförderung												

70		Abwasserbeseitigung	26	6.736	865	1.030	606	844	301	6.711	17.093	
72		Abfallbeseitigung	27	0	0	4	0	0	0	0	4	
73-79		Übriges	28	6.479	911	1.228	940	600	265	178	10.601	
7		Epl. 7 zusammen	29	13.215	1.776	2.262	1.546	1.444	566	6.889	27.698	
Wirtschaftliche Unternehmen, allgemeines Grund- und Sondervermögen												

80-87		Wirtschaftliche Unternehmen	30	3.604	375	379	264	132	132	3.938	8.824	
88,89		Allgemeines Grund- und Sondervermögen	31	3.879	520	417	15	15	15	198	5.059	
8		Epl. 8 zusammen	32	7.483	895	796	279	147	147	4.136	13.883	
0-8		Investitionen, Investitionsförder- ungsmaßnahmen insgesamt (siehe Ifd. Nr. 65 des Teils 1)	33	44.858	8.181	8.520	5.039	4.571	3.327	40.315	114.811	

Investitionsprogramm

Gliederung	Gruppierung	Maßnahme	Ifd. Nr.	bisher Bereit- gest.	abgel. HHJ 2016	Plan- jahr 2017	Planungsperiode			Folge- Jahre	Gesamt Ausgabe- Bedarf	Kommentar
							2018	2019	2020			

*** Ende der Liste "Investitionsprogramm" ***

Gesamtplan für das Haushaltsjahr 2017

3. Gruppierungsübersicht mit Einzeldarstellung der Haushaltsstellen

- in EUR -

Gruppierungsübersicht

Grupp.-Nr.	Bezeichnung der Hauptgruppen, Gruppen und Untergruppen	Ansatz	je	Ansatz	Rechnungs.-Erg.
		2017	Einwohner in	2016	2015
		EUR	EUR	EUR	EUR
Einnahmen					
E I N N A H M E N D E S V E R W A L T U N G S H A U S H A L T E S					

0	Steuern, allgemeine Zuweisungen				
000	Grundsteuer A				
9000.0000	Grundsteuer A (land- und forstwirtschaftliche Betriebe)	42.000	6,31	44.000	40.292,19
		42.000	6,31	44.000	40.292,19
001	Grundsteuer B				
9000.0010	Grundsteuer B (sonstige Grundstücke)	540.000	81,12	565.000	513.449,19
		540.000	81,12	565.000	513.449,19
003	Gewerbesteuer (brutto)				
9000.0030	Gewerbesteuer nach Ertrag u. Kapital Vorauszahlung	1.750.000	262,88	1.600.000	2.120.478,03
		1.750.000	262,88	1.600.000	2.120.478,03
00	ZWISCHENSUMME	2.332.000	350,31	2.209.000	2.674.219,41
010	Einkommensteuer				
9000.0100	Gemeindeanteil an der Einkommensteuer	3.026.250	454,60	2.865.000	2.825.859,00
		3.026.250	454,60	2.865.000	2.825.859,00
012	Umsatzsteuer				
9000.0120	Gemeindeanteil an der Umsatzsteuer	163.000	24,49	132.000	127.784,00
		163.000	24,49	132.000	127.784,00
01	ZWISCHENSUMME	3.189.250	479,09	2.997.000	2.953.643,00
022	Hundesteuer				
9000.0220	Hundesteuer	12.500	1,88	11.500	11.621,00
		12.500	1,88	11.500	11.621,00
02	ZWISCHENSUMME	12.500	1,88	11.500	11.621,00
04	Schlüsselzuweisungen				
041	vom Land				
9000.0410	Schlüsselzuweisungen - Land	1.703.700	255,93	2.210.500	1.958.652,00
		1.703.700	255,93	2.210.500	1.958.652,00
06	Sonstige allgemeine Zuweisungen				
061	vom Land				
9000.0610	Zuweisungen vom Land (Art. 7 FAG) Grunderwerbssteuer--> 9000.0616)	117.000	17,58	115.000	114.211,30
9000.0615	Einkommensteuer-Ersatzleistung	235.500	35,38	228.000	214.359,00
9000.0616	Grunderwerbsteuer-Anteil (Art. 8 FAG) (früher: 9000.0610)	55.000	8,26	55.000	58.504,85
		407.500	61,22	398.000	387.075,15
06	ZWISCHENSUMME	407.500	61,22	398.000	387.075,15
08	Allg.Zuweisungen aus besonderen Abrechnungsverfahren				
081	Überlassung des Aufkommens an Verwarnungs- geldern und Geldbußen				
9000.0810	Überlassung des Aufkommens an Verwarn- ungsgeldern fließend (Ausg.: 1101.6360)	70.000	10,52	65.000	67.388,75
9000.0811	Überlassung des Aufkommens an Verwarn- ungsgeldern ruhend (Ausgabe: 1101.6361)	30.000	4,51	25.000	27.300,00
		100.000	15,03	90.000	94.688,75
0	Z W I S C H E N S U M M E	7.744.950	1.163,46	7.916.000	8.079.899,31
	STEUERN, ALLGEMEINE ZUWEISUNGEN				

Gruppierungsübersicht

Grupp.-Nr.	Bezeichnung der Hauptgruppen, Gruppen und Untergruppen	Ansatz	je	Ansatz	Rechnungs.-Erg.
		2017	Einwohner in	2016	2015
		EUR	EUR	EUR	EUR
Einnahmen					
1	Einnahmen aus Verwaltung und Betrieb				
10	Verwaltungsgebühren				
0200.1000	Verwaltungsgebühren (einschl. Ersatz von besonderen Auslagen etc.)	50.000	7,51	48.000	51.930,05
0300.1000	Mahngebühren	3.200	0,48	3.200	3.674,66
0500.1000	Standesamtsgebühren	10.000	1,50	10.000	9.008,51
1100.1000	Verwarungs- und Bußgelder	500	0,08	500	120,50
		63.700	9,57	61.700	64.733,72
11	Benutzungsgebühren und ähnliche Entgelte				
0200.1100	Benutzungsgebühren und ähnliche Entgelte	100	0,02	100	35,64
1300.1100	Benutzungsgebühren (Gebühren der Feuerwehr) früher: 1300.1670	18.000	2,70	25.000	14.351,29
3330.1100	Benutzungsgebühren (voller Steuersatz)	5.000	0,75	5.000	73,61
3330.1110	Eintrittsgelder (ermäßigter Steuersatz)	10.000	1,50	10.000	37.283,84
3330.1111	Eintrittsgelder (steuerfrei)	30.000	4,51	30.000	43.372,62
3330.1120	USt - voller Steuersatz	4.000	0,60	4.000	3.141,81
3330.1130	USt - ermäßigter Steuersatz	700	0,11	700	2.609,86
3520.1100	Benutzungsgebühren u. ähnliche Entgelte (Leihgebühren durch Stadtbücherei)	1.800	0,27	1.800	1.704,00
4640.1100	Benutzungsgebühren	0	0,00	40.000	35.567,46
4641.1100	Benutzungsgebühren	0	0,00	45.000	24.268,00
4644.1100	Benutzungsgebühren	0	0,00	60.000	41.048,25
4646.1100	Benutzungsgebühren	140.000	21,03	0	0,00
5600.1100	Benutzungsgebühren	0	0,00	100	-480,00
6300.1100	Benutzungsgebühren	5.200	0,78	5.000	4.975,07
6300.1120	USt - voller Steuersatz (Photovoltaikanlage)	2.300	0,35	2.300	1.714,56
7000.1100	Kanalbenutzungsgebühren	910.000	136,70	870.000	910.865,21
7000.1120	Einnahmen Beseitigungsgebühr FES	1.000	0,15	3.000	1.969,50
7200.1100	Abfallbeseitigungsgebühren	435.000	65,34	430.000	281.817,41
7300.1100	Benutzungsgebühren	1.000	0,15	1.000	1.059,10
7400.1100	Benutzungsgeb. u. ähnl. Entgelte (Schlachthaus-Sanitätskühlraumgeb.)	60.000	9,01	60.000	57.915,55
7500.1100	Bestattungs- und Benutzungsgebühren	160.000	24,03	160.000	170.753,59
7640.1100	Benutzungsgebühren für Fremdveranst.	2.000	0,30	2.000	1.411,93
7640.1160	Eintrittsgelder für Eigenveranstaltungen	5.000	0,75	5.000	4.047,50
7641.1100	Benutzungsgeb. für Fremdveranstaltungen	12.000	1,80	12.000	14.277,93
7641.1110	Benutzungsgebühren Vereinsveranstaltung (interne Verrechnung)	45.000	6,76	45.000	40.134,50
7641.1120	Mwst. - voller Steuersatz	10.000	1,50	10.000	15.483,56
7641.1130	Mwst. - ermäßigter Steuersatz	3.000	0,45	3.000	1.844,42
7641.1151	Eintrittsgelder für Eigenveranstaltungen (sonst. Salzhallenveranstaltungen)	40.000	6,01	40.000	27.914,52
7641.1161	Eintrittsgelder Kleinkunstabühne	14.000	2,10	14.000	12.645,81
7641.1171	Eintrittsgelder Abo-Theater	30.000	4,51	30.000	32.255,89
7641.1190	Einnahmen aus der Garderobenverpachtung	300	0,05	300	0,00
7900.1100	Benutzungsgebühren, Beiträge, Bettengeld	1.000	0,15	1.000	986,07
8150.1100	Entgelte für Wasserlieferung einschl. Grundgebühren u. Zählermiete	800.000	120,17	780.000	815.174,87

Gruppierungsübersicht

Grupp.-Nr.	Bezeichnung der Hauptgruppen, Gruppen und Untergruppen	Ansatz	je	Ansatz	Rechnungs.-Erg.
		2017	Einwohner in	2016	2015
		EUR	EUR	EUR	EUR
Einnahmen					
8150.1101	Entgelt für Bauwasser	200	0,03	200	92,00
8150.1110	Entgelte für die Unterhaltung der Anschlüsse	5.000	0,75	5.000	1.143,59
8150.1120	Umsatzsteuer (Mwst) aus steuerpfl. Entgelten	60.000	9,01	60.000	54.908,75
8161.1120	USt. Blockheizkraftwerk	4.400	0,66	0	0,00
8200.1100	Benutzungsgebühren	3.500	0,53	3.000	3.973,50
8200.1120	Mehrwertsteuer (City-Bus)	500	0,08	1.000	613,76
		2.820.000	423,61	2.764.500	2.660.954,97
13	Einnahmen aus Verkauf				
0200.1300	Einnahmen aus Verkauf (Verk. von bewegl. Sachen z. B. Vordrucke etc.)	100	0,02	100	30,00
3400.1300	Einnahmen aus Verkauf	100	0,02	100	71,60
6300.1300	Einnahmen aus Verkauf	650	0,10	500	200,00
7200.1300	Einnahmen aus Verkauf	800	0,12	500	667,50
7900.1300	Einnahmen aus Verkauf, Führungen usw.	5.000	0,75	5.000	5.766,25
		6.650	1,01	6.200	6.735,35
14	Mieten und Pachten				
0600.1400	Mieten und Pachten einschließlich Nebenkosten	10.000	1,50	10.000	7.454,16
1300.1400	Mieteinnahmen - Feuerwehrgerätehaus	20.000	3,00	20.000	20.098,35
2112.1400	Mieten und Pachten (Photovoltaikanlage)	3.000	0,45	5.000	5.085,12
2152.1400	Mieten und Pachten (Verrechnungsmiete)	10.000	1,50	5.000	10.095,00
5700.1400	Mieten und Pachten	0	0,00	5.000	5.000,00
6300.1400	Mieten und Pachten	10.000	1,50	10.000	4.118,00
7500.1400	Mieten und Pachten (Vermietung Grabstein-Druck-Meßgerät)	100	0,02	8.400	8.358,00
7620.1400	Mieten und Pachten	2.000	0,30	2.000	3.545,00
7640.1400	Mieten (Einnahmen aus der Vermietung von Räumen im Bürgerhaus)	34.000	5,11	34.000	24.014,40
7641.1410	Werbeeinnahmen	5.000	0,75	5.000	3.223,00
7641.1450	Pacht aus Restaurant und Tanzlokal	23.400	3,52	23.400	23.593,20
8800.1400	Mieten und Pachten	80.000	12,02	80.000	77.022,60
		197.500	29,67	207.800	191.606,83
15	sonstige Verwaltungs- und Betriebseinnahmen				
0200.1500	Sonstige Verwaltungs- und Betriebseinnahmen	100	0,02	100	0,00
0300.1500	Sonstige Verwaltungs- und Betriebseinn. (nicht aufgeklärte Kassenüberschüsse)	70	0,01	120	945,90
0600.1500	Sonstige Verwaltungs- und Betriebseinnahmen	100	0,02	200	0,00
1100.1500	Sonstige Verwaltungs- und Betriebseinnahmen (Ersatz Obdachlosenunterbr.)	300	0,05	300	-2.175,78
1100.1501	Sonstige Verwaltungs- und Betriebseinnahmen (Erstattung Feldgeschworene)	2.000	0,30	2.000	1.086,15
1300.1500	Sonstige Verwaltungs- und Betriebseinn. (vermischte Einnahmen)	200	0,03	200	0,00
2152.1500	Sonstige Verwaltungs- und Betriebseinnahmen (Mittagessen)	7.000	1,05	15.000	14.030,00
3210.1500	Sonstige Verwaltungs- und Betriebseinnahmen (vermischte Einnahmen)	100	0,02	100	0,00
3330.1520	sonstige Verwaltungs- und Betriebseinn.	500	0,08	500	0,00
3330.1560	USt - Rückvergütung	11.000	1,65	11.000	9.565,62

Gruppierungsübersicht

Grupp.-Nr.	Bezeichnung der Hauptgruppen, Gruppen und Untergruppen	Ansatz	je	Ansatz	Rechnungs.-Erg.
		2017	Einwohner in	2016	2015
		EUR	EUR	EUR	EUR
Einnahmen					
3400.1500	Sonstige Verwaltungs- und Betriebseinnahmen (vermischte Einnahmen)	0	0,00	0	550,00
4600.1500	Sonstige Verwaltungs- und Betriebseinn. (Ferienprogramm)	500	0,08	500	405,00
4640.1500	Sonstige Verwaltungs- u. Betriebseinnahmen (Mittagessen KiGa)	0	0,00	9.000	11.334,20
4641.1500	Sonstige Verwaltungs- und Betriebseinnahmen (Mittagessen)	0	0,00	5.000	2.750,00
4644.1500	Sonstige Verwaltungs- und Betriebseinnahmen (Mittagessen)	0	0,00	25.000	18.440,72
4646.1500	Sonstige Verwaltungs- und Betriebseinnahmen (Mittagessen)	51.000	7,66	0	0,00
6100.1500	Sonstige Verwaltungs- und Betriebseinnahmen (Zahlungen für Ausgleichsflächen)	500	0,08	500	0,00
6200.1500	Sonst. Verwaltungs- und Betriebseinnahmen	0	0,00	100	0,00
6300.1500	Sonstige Verwaltungs- und Betriebseinnahmen (Photovoltaik: neu 6300.1510)	100	0,02	500	0,00
6300.1510	Einnahmen Photovoltaikanlage Bauhof	12.000	1,80	12.000	9.005,04
6750.1500	Sonstige Verw.- und Betriebseinnahmen (Erst. Winterdienst Straßenbauamt usw.)	5.000	0,75	5.000	6.433,76
6800.1500	Sonstige Verwaltungs- und Betriebseinnahmen (Ersatztickets)	50	0,01	50	0,00
6800.1560	Umsatzsteuer - Rückvergütung Sanierung Tiefgarage Briouder Platz	0	0,00	0	44.083,52
7000.1500	Sonstige Verwaltungs- und Betriebseinnahmen	500	0,08	500	7.579,03
7200.1500	Sonstige Verwaltungs- und Betriebseinnahmen	600	0,09	600	400,00
7300.1500	Sonst. Verwaltungs- und Betriebseinnahmen (Weihnachtsmarkt)	2.500	0,38	2.500	2.999,97
7400.1500	Sonstige Verwaltungs- u. Betriebseinnahmen	500	0,08	500	429,24
7500.1500	Sonstige Verwaltungs- und Betriebseinnahmen	500	0,08	500	137,50
7640.1520	sonst. Verwaltungs- und Betriebseinn.	1.000	0,15	1.000	420,50
7641.1520	Sonst. Verwaltungs- und Betriebseinnahme - voller Steuersatz -	500	0,08	500	0,00
7641.1530	Sonst. Verwaltungs- und Betriebseinnahme - steuerfrei	500	0,08	500	0,00
7641.1560	Umsatzsteuer - Rückvergütung	15.000	2,25	15.000	3.413,94
8150.1500	Sonst. Verw.- u. Betriebseinn. - (Umsat sterrückvergütung - verm. Einnahmen)	40.000	6,01	80.000	31.656,32
8161.1500	Sonstige Verwaltungs- und Betriebseinnahmen (Stromeinspeisung)	23.000	3,46	0	0,00
8200.1500	Vermischte Einnahmen (Stadtbus)	2.800	0,42	2.300	2.603,81
8200.1520	USt. Rückerstattung	1.300	0,20	500	1.357,72
8800.1500	Sonst. Verwaltungs- und Betriebseinnahmen	100	0,02	100	750,00
		179.320	27,01	191.670	168.202,16
10-15	ZWISCHENSUMME	3.267.170	490,87	3.231.870	3.092.233,03
16	Erstattungen von Ausgaben des Verwaltungshaushaltes				
161	vom Land				
0520.1610	Erstattung vom Land	4.000	0,60	0	0,00
2110.1610	Erstattung vom Land (Gastschulbeitrag Asylkinder)	7.500	1,13	0	0,00
2112.1610	Erstattung vom Land (Gastschulbeiträge Asylkinder)	7.500	1,13	0	0,00

Gruppierungsübersicht

Grupp.-Nr.	Bezeichnung der Hauptgruppen, Gruppen und Untergruppen	Ansatz	je	Ansatz	Rechnungs.-Erg.
		2017	Einwohner in	2016	2015
		EUR	EUR	EUR	EUR
Einnahmen					
2152.1610	Erstattung vom Land (Gastschulbeiträge Asylkinder)	6.000	0,90	0	0,00
3400.1610	Erstattung vom Land: Pflege Ukrainer- Friedhof	1.200	0,18	1.200	1.196,25
		26.200	3,94	1.200	1.196,25
162	von Gemeinden und Gemeindeverbänden				
2152.1620	Schulverbund Saaldorf-Surheim (Schulumlage und Schülerbeförderung)	120.000	18,03	100.000	141.589,86
4360.1620	Erstattungen vom Landkreis (Asylbewerberunterkunft)	8.400	1,26	8.400	8.400,00
7000.1620	Erstattungen v. Ausgaben des Verw. -Hh. (Gde. Saaldorf)	18.000	2,70	18.000	7.431,09
7200.1620	Erstattungen des Landkreises (z. B. DSD, Grünguthof)	25.000	3,76	14.000	13.167,78
7900.1620	Erstattung durch Gemeinden (Stadtmarketing)	3.250	0,49	0	0,00
		174.650	26,24	140.400	170.588,73
166	von sonstigen öffentlichen Sonderrechnungen				
0000.1660	Erstattung von Ausgaben des Verw.-HH (z. B. Sparkasse)	5.000	0,75	5.200	5.220,30
		5.000	0,75	5.200	5.220,30
167	Private Unternehmen				
0000.1670	Erstattungen von Ausgaben des VerwHH - private Unternehmen -	0	0,00	0	150,00
7900.1670	Erstattung Euregio (Stadtmarketing)	17.500	2,63	0	0,00
		17.500	2,63	0	150,00
168	Übrige Bereiche				
7200.1680	Erstattungen von privaten Unternehmen	1.500	0,23	0	2.828,40
		1.500	0,23	0	2.828,40
169	Innere Verrechnungen				
0200.1690	Innere Verrechnungen	242.800	36,47	244.500	128.255,00
0200.1693	Innere Verrechnung (Vergütung Bauhof, Wasserwerk, Kanal, Anlagen usw.)	1.020	0,15	1.020	1.851,38
0600.1692	Innere Verrechnungen (Miete)	3.500	0,53	3.500	5.729,56
1300.1693	Innere Verrechnung (Vergütung Bauhof, Wasserwerk, Kanal, Anlagen usw.)	1.980	0,30	1.980	5.431,68
5800.1693	Innere Verrechnung (Vergütung Bauhof, Wasserwerk, Kanal, Anlagen usw.)	8.030	1,21	8.030	81.049,46
6300.1692	Innere Verrechnungen (Miete)	32.000	4,81	32.000	32.079,00
6300.1693	Innere Verrechnung (Vergütung Bauhof, Wasserwerk, Kanal, Anlagen usw.)	140.000	21,03	140.000	292.052,42
7000.1690	Innere Verrechnungen	165.600	24,88	165.100	162.356,00
7000.1693	Innere Verrechnung (Vergütung Bauhof, Wasserwerk, Kanal, Anlagen usw.)	6.500	0,98	6.500	20.244,91
7400.1693	Innere Verrechnung (Vergütung Bauhof, Wasserwerk, Kanal, Anlagen usw.)	0	0,00	0	-1.824,92
7500.1693	Innere Verrechnung (Vergütung Bauhof, Wasserwerk, Kanal, Anlagen usw.)	0	0,00	0	-3.035,43
7641.1691	innere Verrechnungen (Salzachhalle)	64.300	9,66	62.700	60.332,00
7641.1693	Innere Verrechnung (Vergütung Bauhof, Wasserwerk, Kanal, Anlagen usw.)	0	0,00	0	561,74
8150.1693	Innere Verrechnung (Vergütung Bauhof, Wasserwerk, Kanal, Anlagen usw.)	33.890	5,09	33.890	21.622,93
8800.1692	Innere Verrechnungen (Miete)	250	0,04	250	245,00

Gruppierungsübersicht

Grupp.-Nr.	Bezeichnung der Hauptgruppen, Gruppen und Untergruppen	Ansatz	je	Ansatz	Rechnungs.-Erg.
		2017	Einwohner in	2016	2015
		EUR	EUR	EUR	EUR
Einnahmen					
		699.870	105,15	699.470	806.950,73
16	ZWISCHENSUMME	924.720	138,94	846.270	986.934,41
17	Zuweisungen und Zuschüsse für laufende Zwecke				
170	vom Bund, ERP-Sondervermögen				
4640.1700	Zuweisungen und Zuschüsse vom Bund	0	0,00	2.400	1.215,57
4641.1700	Zuweisungen und Zuschüsse vom Bund	0	0,00	17.400	16.398,91
4643.1700	Zuweisung und Zuschüsse vom Bund	0	0,00	600	4.891,05
4645.1700	Zuweisungen und Zuschüsse vom Bund	0	0,00	300	744,47
		0	0,00	20.700	23.250,00
171	vom Land				
2110.1710	Zuweisungen und Zuschüsse für laufende Zwecke vom Land	1.000	0,15	0	0,00
2112.1710	Zuweisungen und Zuschüsse für laufende Zwecke vom Land	2.800	0,42	2.900	2.668,00
2152.1710	Zuweisungen und Zuschüsse für laufende Zwecke vom Land	7.000	1,05	7.000	5.057,66
2900.1710	Zuweisungen und Zuschüsse für laufende Zwecke vom Land	85.000	12,77	95.000	92.345,00
3400.1710	Zuweisungen und Zuschüsse für laufende Zwecke vom Land (Historisches Marktfest)	18.500	2,78	0	0,00
4640.1710	Zuweisungen u. Zuschüsse vom Land (Personalkostenzu. städt. KiGa, auswärte KiGa)	0	0,00	82.000	132.089,43
4640.1711	Zuschuß Freistaat Bayern für Vorschulkinder (100 €)	0	0,00	15.600	7.800,00
4641.1710	Zuweisungen und Zuschüsse für laufende Zwecke vom Land	0	0,00	75.000	35.041,90
4642.1710	Zuweisungen und Zuschüsse für laufende Zwecke vom Land	65.500	9,84	60.000	60.783,00
4642.1711	Zuweisungen und Zuschüsse vom Freistaat Bayern (Vorschulkinder)	13.200	1,98	16.800	17.500,00
4643.1710	Zuweisungen und Zuschüsse für laufende Zwecke vom Land	185.500	27,87	188.000	211.911,00
4643.1711	Zuweisungen und Zuschüsse vom Freistaat Bayern (Vorschulkinder)	21.600	3,24	27.600	30.400,00
4644.1710	Zuweisungen und Zuschüsse lt. BayKiBiG	0	0,00	83.500	64.436,00
4645.1710	Zuweisungen und Zuschüsse für laufende Zwecke vom Land (Personalkostenzusch.)	23.000	3,46	22.000	20.140,05
4645.1711	Zuschuß Freistaat Bayern für Vorschulkinder (100 €)	3.600	0,54	6.000	5.600,00
4646.1710	Zuweisungen und Zuschüsse für laufende Zwecke vom Land (Personalkostenzusch.)	274.900	41,29	0	0,00
4646.1711	Zuschuß vom Land für Vorschulkinder (100 €/Kind)	20.400	3,06	0	0,00
4647.1710	Zuweisungen und Zuschüsse für laufende Zwecke vom Land	25.650	3,85	0	0,00
4647.1711	Zuweisungen und Zuschüsse vom Land (Vorschulkinder)	1.200	0,18	0	0,00
6100.1710	Zusch. v. Land für Feinuntersuchungen, städtebaul. Beratung	8.500	1,28	30.000	47.400,00
6300.1710	Zuweisungen und Zuschüsse vom Land (KFZ-Steuerersatzverbund)	110.000	16,52	95.000	111.500,00
8200.1710	Zuweisungen und Zuschüsse für laufende Zwecke (ÖPNV)	5.000	0,75	5.000	9.694,00

Gruppierungsübersicht

Grupp.-Nr.	Bezeichnung der Hauptgruppen, Gruppen und Untergruppen	Ansatz	je	Ansatz	Rechnungs.-Erg.
		2017	Einwohner in	2016	2015
		EUR	EUR	EUR	EUR
Einnahmen					
		872.350	131,03	811.400	854.366,04
172	von Gemeinden und Gemeindeverbänden				
4640.1720	Zuweisungen u. Zuschüsse vom Bezirk	0	0,00	0	6.561,11
4646.1720	Zuweisungen und Zuschüsse vom Bezirk	2.500	0,38	0	0,00
		2.500	0,38	0	6.561,11
173	von Zweckverbänden und dgl.				
6900.1730	Zuweisungen und Zuschüsse vom Zweckverb. zum Unterh. von Gewässern III Ordnung	2.000	0,30	3.000	0,00
		2.000	0,30	3.000	0,00
176	Sonstige öffentliche Sonderrechnungen				
2112.1760	Spenden (Sparkasse, Landesbank)	200	0,03	100	950,00
2152.1760	Spenden (Sparkasse)	200	0,03	200	250,00
5500.1760	Spenden (Sparkasse, Landesbank)	400	0,06	0	500,00
		800	0,12	300	1.700,00
177	Private Unternehmen				
1300.1770	Spenden private Unternehmen	100	0,02	100	0,00
2112.1770	Spenden private Unternehmen (Raiba)	100	0,02	100	1.310,00
2152.1770	Spenden private Unternehmen (Raiba)	500	0,08	500	60,00
3330.1770	Spenden private Unternehmen (Raiba)	1.000	0,15	1.000	0,00
3330.1771	Sponsoring (z. B. Hacker Pschorr)	15.000	2,25	15.000	16.462,18
3400.1770	Spenden private Unternehmen (Raiba)	0	0,00	0	250,00
4640.1770	Spenden private Unternehmen (Raiba)	0	0,00	100	216,66
4641.1770	Spenden private Unternehmen (Raiba)	0	0,00	200	166,67
4644.1770	Spenden private Unternehmen (Raiba)	0	0,00	100	426,67
4646.1770	Spenden private Unternehmen (Raiba)	400	0,06	0	0,00
4901.1770	Spenden private Unternehmen (Raiba)	3.000	0,45	3.000	4.805,06
5500.1770	Zuweisungen und Zuschüsse (Raiba, private Unternehmen)	0	0,00	500	0,00
7640.1770	Spenden private Unternehmen (Raiba)	100	0,02	100	0,00
7641.1770	Spenden private Unternehmen (Raiba)	100	0,02	100	0,00
		20.300	3,07	20.800	23.697,24
178	Übrige Bereichen				
1300.1780	Spenden (z. B. Privatpersonen, Vereine)	100	0,02	100	0,00
2152.1780	Spenden (z. B. Privatpersonen, Vereine)	200	0,03	200	0,00
3330.1780	Spenden (z. B. Privatpersonen, Vereine)	15.000	2,25	15.000	8.717,00
4640.1780	Spenden (z. B. Privatpersonen, Vereine)	0	0,00	100	0,00
4901.1780	Spenden (z. B. Privatpersonen, Vereine)	2.000	0,30	2.000	3.335,00
		17.300	2,60	17.400	12.052,00
17	ZWISCHENSUMME	915.250	137,50	873.600	921.626,39
1	Z W I S C H E N S U M M E	5.107.140	767,31	4.951.740	5.000.793,83
	EINNAHMEN AUS VERWALTUNG UND BETRIEB				
	ERSTATTUNGEN UND ZUWEISUNGEN				
2	Sonstige Finanzeinnahmen				
20	Zinseinnahmen				
206	Sonstige öffentliche Sonderrechnungen				
6200.2060	Zinseinnahmen Darlehen von öffentlichen Sonderrechnungen (Obb. Heimstätte)	1.000	0,15	1.000	997,02

Gruppierungsübersicht

Grupp.-Nr.	Bezeichnung der Hauptgruppen, Gruppen und Untergruppen	Ansatz	je	Ansatz	Rechnungs.-Erg.
		2017	Einwohner in	2016	2015
		EUR	EUR	EUR	EUR
Einnahmen					
9100.2060	Zinseinnahmen von sonstigen öffentl. Sonderr.	0	0,00	100	0,00
		1.000	0,15	1.100	997,02
207	Private Unternehmen sowie Kreditinstitute (einschließlich Sparkassen)				
6200.2070	Zinseinn. aus Darlehen von übrigen Bereichen (Selbsth. Salzachkr.)	1.050	0,16	1.350	1.466,74
9100.2070	Zinseinnahmen von priv. Unternehmen (Raiffeisen, Voba, Sparkasse)	60	0,01	50	13,87
		1.110	0,17	1.400	1.480,61
208	Übrige Bereiche				
9100.2080	Zinsen sonstige (Private)	4.000	0,60	4.500	3.930,03
		4.000	0,60	4.500	3.930,03
20	ZWISCHENSUMME	6.110	0,92	7.000	6.407,66
22	Konzessionsabgaben				
8100.2200	Konzessionsabgaben Bayernwerke	200.000	30,04	200.000	214.307,93
		200.000	30,04	200.000	214.307,93
26	Weitere Finanzeinnahmen				
0300.2610	Säumniszuschläge, Stundungs-, Verzugs- und Prozeßzinsen, Beitreibungsgebühren	15.000	2,25	20.000	18.389,82
3520.2610	Säumniszuschläge	200	0,03	200	223,30
		15.200	2,28	20.200	18.613,12
27	Kalkulatorische Einnahmen				
270	Abschreibungen auf Anschaffungs- und Herstellungskosten				
9100.2700	Abschreibungen	439.800	66,07	429.400	423.249,04
		439.800	66,07	429.400	423.249,04
275	Verzinsung des Anlagekapitals				
9100.2750	Verzinsung des Anlagekapitals	381.800	57,35	354.800	349.709,25
		381.800	57,35	354.800	349.709,25
27	ZWISCHENSUMME	821.600	123,42	784.200	772.958,29
2	Z W I S C H E N S U M M E	1.042.910	156,66	1.011.400	1.012.287,00
	SONSTIGE FINANZEINNAHMEN				
0-2999	G E S A M T E I N N A H M E N	13.895.000	2.087,43	13.879.140	14.092.980,14
	DES VERWALTUNGSHAUSHALTES				
3	E I N N A H M E N D E S V E R M Ö G E N S H A U S H A L T E S				

30	Zuführung vom Verwaltungshaushalt				
300	Zuführung vom Verwaltungshaushalt (ohne Sonderrücklagen)				
9100.3000	Zuführung vom Verwaltungshaushalt	500.000	75,11	1.289.700	2.060.051,23
		500.000	75,11	1.289.700	2.060.051,23
301-309	Zuführung vom Verwaltungshaushalt (für Sonderrücklagen zum Ausgleich von Gebührenschwankungen)				
4901.3090	Zuführung vom Verwaltungshaushalt Sonderrücklage "Sozialfond"	1.000	0,15	1.000	6.915,26
		1.000	0,15	1.000	6.915,26

Gruppierungsübersicht

Grupp.-Nr.	Bezeichnung der Hauptgruppen, Gruppen und Untergruppen	Ansatz	je	Ansatz	Rechnungs.-Erg.
		2017	Einwohner in	2016	2015
		EUR	EUR	EUR	EUR
Einnahmen					
30	ZWISCHENSUMME	501.000	75,26	1.290.700	2.066.966,49
31	Entnahme aus Rücklagen				
310	Entnahme aus Rücklagen (ohne Sonderrücklagen)				
9100.3100	Entnahme aus d. allg. Rücklage	550.000	82,62	100.000	0,00
		550.000	82,62	100.000	0,00
31	ZWISCHENSUMME	550.000	82,62	100.000	0,00
32	Rückflüsse von Darlehen				
326	Sonstige öffentliche Sonderrechnungen				
6200.3260	Darlehensrückflüsse v. öffentl. Sonderrechnungen (Obb. Heimstätte)	2.000	0,30	2.000	1.994,04
		2.000	0,30	2.000	1.994,04
327	Private Unternehmen				
6200.3270	Darlehensrückflüsse v. Übr. Bereich (Selbsthilfe)	14.300	2,15	14.100	13.895,84
		14.300	2,15	14.100	13.895,84
32	ZWISCHENSUMME	16.300	2,45	16.100	15.889,88
34	Einnahmen aus der Veräußerung von Sachen des Anlagevermögens				
340	Grundstücke, bauliche Anlagen, grundstücksgleiche Rechte				
6200.3405	Verkauf von Grundvermögen: Baugebiete	1.000.000	150,22	1.000.000	0,00
6310.3400	Einnahmen aus der Veräußerung von Grundstücken	3.100	0,47	5.000	0,00
7911.3400	Verkauf von Gewerbegrundstücken	700.000	105,15	350.000	0,00
8150.3400	Einnahmen aus der Veräußerung von Grundstücken	0	0,00	50.000	0,00
8800.3400	Veräußerung von Grundvermögen	435.000	65,34	395.000	403.845,01
		2.138.100	321,18	1.800.000	403.845,01
345	Bewegliche Sachen				
1300.3450	Verkauf von bewegl. Anlagevermögen	2.000	0,30	0	0,00
6300.3450	Einnahmen aus der Veräußerung bewegl. Sachen	0	0,00	0	1.900,00
		2.000	0,30	0	1.900,00
34	ZWISCHENSUMME	2.140.100	321,48	1.800.000	405.745,01
35	Beiträge und ähnlichen Entgelte				
6300.3500	Stellplatzabläse	7.500	1,13	7.500	30.677,51
6300.3501	Ausbaubeiträge "Bahnhofstr."	500.000	75,11	350.000	0,00
6300.3502	Erschließungsbeiträge "Emil-Paur-Str./Gentnerstr./Seethalerstr."	300.000	45,07	0	0,00
6310.3500	Erschließungsbeitrag	0	0,00	0	1,00
6318.3500	Erschließungsbeitrag (Ausbaubeitrag)	130.000	19,53	0	0,00
6320.3500	Erschließungsbeitrag	108.000	16,22	108.000	0,00
7000.3500	Kanalherstellungsbeiträge	25.000	3,76	25.000	30.555,16
7000.3510	Ersatz Hausanschl.	1.000	0,15	1.000	0,00
7004.3500	Kanalherstellungsbeiträge	0	0,00	0	6.661,30
7016.3500	Kanalherstellungsbeiträge	1.000	0,15	1.000	0,00
7016.3510	Ersatz Hausanschl.	500	0,08	1.000	0,00
7017.3500	Kanalherstellungsbeiträge	0	0,00	0	295.838,78
7017.3510	Ersatz Hausanschl.	30.000	4,51	50.000	0,00
7019.3500	Kanalherstellungsbeiträge	0	0,00	0	29.039,54
7019.3510	Ersatz Hausanschl.	1.500	0,23	1.500	5.791,08
8150.3500	Herstellungsbeitrag Wasserversorgung	20.000	3,00	25.000	1.939,73
8150.3510	Ersatz Hausanschlüsse (Ausserhalb von Baugebieten)	15.000	2,25	2.000	17.732,60
8150.3511	Erstattung Wasserhausanschlüsse Niederheining-Triebenbach-Gastag	25.000	3,76	34.000	0,00

Gruppierungsübersicht

Grupp.-Nr.	Bezeichnung der Hauptgruppen, Gruppen und Untergruppen	Ansatz	je	Ansatz	Rechnungs.-Erg.
		2017	Einwohner in	2016	2015
		EUR	EUR	EUR	EUR
Einnahmen					
8152.3500	Herstellungsbeitrag Wasserversorgung	0	0,00	0	3.788,18
8152.3510	Ersatz Hausanschl.	0	0,00	0	1.177,21
8154.3500	Herstellungsbeitrag Wasserversorgung	0	0,00	0	23.249,85
8154.3510	Ersatz Hausanschl.	1.000	0,15	5.500	0,00
8156.3500	Herstellungsbeitrag Wasserversorgung	1.000	0,15	1.000	0,00
8156.3510	Ersatz Hausanschl.	500	0,08	500	0,00
8159.3500	Herstellungsbeitrag Wasserversorgung	0	0,00	0	-3.769,29
8159.3566	Ergänzungsbeitrag (Hochbehälter)	0	0,00	0	-19.559,85
		1.167.000	175,33	613.000	423.122,80
36	Zuweisungen und Zuschüsse für Investitionen und Investitionsförderungsmaßnahmen vom Bund, ERP-Sondervermögen				
6101.3602	Zuschuß vom Land: Verbesserung der Akzeptanz der Tiefgarage Briouder Platz	0	0,00	138.000	138.000,00
		0	0,00	138.000	138.000,00
361	Land				
1300.3610	Zuweisungen f. Investitionen vom Land	51.600	7,75	79.000	2.750,00
1301.3610	Zuschuß des Landes	333.000	50,02	200.000	0,00
1400.3610	Zuschuß des Landes: Hochwasser	431.000	64,74	450.000	1.087,51
3650.3610	Zuschuß des Landes	0	0,00	15.000	0,00
4600.3610	Zuschuß des Landes	97.000	14,57	97.000	403.000,00
6101.3610	Zuschüsse vom Land	70.000	10,52	96.000	109.294,90
6310.3613	Zuschuß Deckensanierung Bergstraße	0	0,00	0	15.000,00
6310.3614	Zuschuß Gemeindestraße "Seebadstraße"	0	0,00	167.000	0,00
6310.3616	Zuschuß Gemeindeverbindungsstraße Kulbing - Haiden	100.000	15,02	182.000	0,00
6310.3617	Zuschuß Gemeindeverbindungsstraße Niederheining - Triebenbach	50.000	7,51	0	0,00
7017.3610	Zuschuß des Landes	225.000	33,80	225.000	0,00
7600.3610	Zuschuß des Landes	5.000	0,75	0	0,00
7910.3610	Zuschuß des Landes	267.000	40,11	235.000	105.000,00
8802.3610	Zuschuß des Landes	2.000	0,30	2.000	7.000,00
9000.3610	Investitionspausch. vom Land	126.000	18,93	125.000	126.500,00
		1.757.600	264,02	1.873.000	769.632,41
362	Gemeinden und Gemeindeverbände				
1300.3620	Zuweisungen u. Investitionen vom Land- kreis	0	0,00	500	0,00
7910.3620	Investitionskosten Gemeinde Saaldorf-Surheim	0	0,00	127.000	0,00
		0	0,00	127.500	0,00
367	Private Unternehmen				
5900.3670	Investitionskostenzuschuß (Brauerei Schönram)	50.000	7,51	0	0,00
7400.3670	Zuweisungen Schlachthofsanierung	0	0,00	0	8.091,50
		50.000	7,51	0	8.091,50
368	Übrige Bereiche				
1300.3680	Zuweisungen von Privatpersonen, Vereine	500	0,08	500	0,00
3650.3680	Zuschuß von Privatpersonen	0	0,00	9.000	0,00
4600.3680	Zuschuß Privatpersonen, Stiftungen	0	0,00	60.000	0,00
6310.3680	Steinerne Gasse: Kosten Anlieger	0	0,00	200.000	0,00
		500	0,08	269.500	0,00
36	ZWISCHENSUMME	1.808.100	271,61	2.408.000	915.723,91

Gruppierungsübersicht

Grupp.-Nr.	Bezeichnung der Hauptgruppen, Gruppen und Untergruppen	Ansatz	je	Ansatz	Rechnungs.-Erg.
		2017	Einwohner in	2016	2015
		EUR	EUR	EUR	EUR
Einnahmen					
37	Einnahmen aus Krediten und inneren Darlehen				
376	Sonstige öffentliche Sonderrechnungen				
9100.3760	Einnahmen aus Krediten von sonstigen öffentl. Sonderr. (Spark. Landesbk.usw.)	0	0,00	1.600.000	0,00
		0	0,00	1.600.000	0,00
377	Kreditinstitute (einschließlich Sparkassen)				
9100.3770	Einnahmen aus Krediten von priv. Untern. (Raiffeisen, Voba, Sparkasse)	2.016.000	302,84	750.000	0,00
9100.3771	Einnahmen aus Krediten Kreditermächtigung aus HH-Jahr 2016	750.000	112,66	0	0,00
		2.766.000	415,50	750.000	0,00
37	ZWISCHENSUMME	2.766.000	415,50	2.350.000	0,00
3	GESAMTEINNAHMEN DES VERMÖGENSHAUSHALTES	8.948.500	1.344,25	8.577.800	3.827.448,09
	GESAMTEINNAHMEN DES VWHH UND VMHH	22.843.500	3.431,68	22.456.940	17.920.428,23

Gruppierungsübersicht

Grupp.-Nr.	Bezeichnung der Hauptgruppen, Gruppen und Untergruppen	Ansatz	je	Ansatz	Rechnungs.-Erg.
		2017	Einwohner in	2016	2015
		EUR	EUR	EUR	EUR
Ausgaben					
A U S G A B E N D E S V E R W A L T U N G S H A U S H A L T E S					

4	Personalausgaben				
40	Aufwendungen für ehrenamtliche Tätigkeit				
0000.4000	Aufwendungen für ehrenamtliche Tätigkeit	8.400	1,26	8.400	5.715,00
0000.4010	Entschädigung für sonstige ehrenamtliche Tätigkeit (Sitzungsgeld)	20.000	3,00	20.000	15.400,00
0000.4030	Reisekosten, Ersatz von Auslagen f. Bürgermeister und ehrenamtl. Tätigkeit	3.500	0,53	3.500	3.302,39
0520.4000	Aufwendungen für ehrenamtliche Tätigkeit	1.500	0,23	500	0,00
1100.4000	Aufwendungen für ehrenamtliche Tätigkeit (Feldgeschworene) (früher: 6300.6620)	2.000	0,30	2.000	777,00
1300.4000	Aufwendungen für ehrenamtliche Tätigkeit (inkl. Lohnfortzahlung)	15.500	2,33	12.700	5.309,00
3210.4000	Aufwendungen für ehrenamtliche Tätigkeit (Archivpflege)	600	0,09	300	350,00
		51.500	7,74	47.400	30.853,39
41	Dienstbezüge und dgl.				
0000.4100	Dienstbezüge des berufsmäßigen 1. Bürger meisters	100.000	15,02	97.000	95.700,82
0000.4110	Versorgungsrücklage	1.300	0,20	1.300	1.267,97
0200.4100	Beamtenbezüge	92.500	13,90	44.600	0,00
0200.4110	Versorgungsrücklage	3.820	0,57	3.800	3.719,52
0200.4140	Tarifbeschäftigte	480.000	72,10	442.000	370.218,24
0300.4100	Beamtenbezüge	0	0,00	50.000	87.916,62
0300.4110	Versorgungsrücklage	0	0,00	250	239,07
0300.4140	Tarifbeschäftigte	90.200	13,55	92.000	162.037,65
0500.4100	Beamtenbezüge	61.500	9,24	60.000	58.274,09
0500.4110	Versorgungsrücklage	1.800	0,27	1.800	1.787,20
0600.4110	Versorgungsrücklage	350	0,05	100	84,72
0600.4140	Tarifbeschäftigte	29.000	4,36	35.000	46.899,36
0600.4160	Beschäftigungsentgelte (Aushilfen)	5.200	0,78	5.200	0,00
1100.4140	Angestelltenvergütungen	11.000	1,65	11.000	10.375,41
1300.4140	Angestelltenvergütungen	8.000	1,20	8.500	7.251,66
2110.4140	Tariflich Beschäftigte	12.000	1,80	0	0,00
2110.4160	Beschäftigungsentgelte und dergl.	0	0,00	11.000	4.016,71
2112.4140	Angestelltenvergütungen	22.000	3,30	32.500	39.687,46
2112.4160	Beschäftigungsentgelte und dergl.	0	0,00	0	13.662,83
2152.4140	Angestelltenvergütungen	35.500	5,33	46.500	49.404,77
2152.4160	Beschäftigungsentgelte und dergl.	4.100	0,62	10.000	9.472,91
3330.4160	Beschäftigungsentgelte und dergl.	8.000	1,20	8.000	8.184,00
3500.4140	Angestelltenvergütungen (Raumpflegerin VHS)	350	0,05	350	362,15
3520.4160	Bschäftigungsentgelte	6.800	1,02	5.400	5.500,24
4600.4160	Beschäftigungsentgelte und dergl. (Jugendzentrum)	5.700	0,86	5.500	5.542,02
4640.4140	Vergütung für Beschäftigte	0	0,00	179.000	190.490,71
4640.4160	Beschäftigungsentgelte und dgl.	0	0,00	13.000	5.389,10
4641.4140	Vergütung Beschäftigte	0	0,00	145.000	76.920,26
4644.4140	Beschäftigungsvergütungen	0	0,00	165.000	175.177,19
4644.4160	Beschäftigungsentgelte und dergl.	0	0,00	5.400	2.585,00

Gruppierungsübersicht

Grupp.-Nr.	Bezeichnung der Hauptgruppen, Gruppen und Untergruppen	Ansatz	je	Ansatz	Rechnungs.-Erg.
		2017	Einwohner in	2016	2015
		EUR	EUR	EUR	EUR
Ausgaben					
4646.4140	Angestelltenvergütungen	535.500	80,44	0	0,00
4646.4160	Beschäftigungsentgelte und dergl.	18.900	2,84	0	0,00
5800.4140	Vergütung für Beschäftigte	84.500	12,69	82.000	79.300,42
5800.4160	Beschäftigungsentgelte und dergl.	1.700	0,26	1.700	1.580,28
6000.4140	Beschäftigte	145.800	21,90	129.000	97.054,35
6300.4140	Vergütung für Beschäftigte	303.000	45,52	285.000	284.698,32
7000.4140	Vergütung für Beschäftigte	41.000	6,16	40.500	39.779,86
7000.4160	Beschäftigungsentgelte und dergl.	0	0,00	0	273,19
7200.4160	Beschäftigungsentgelte	300	0,05	0	273,21
7400.4140	Vergütung für Beschäftigte incl. Tierarzt	29.500	4,43	24.000	26.365,72
7400.4160	Beschäftigungsentgelte und dergl.	2.500	0,38	0	692,86
7500.4140	Vergütung für Beschäftigte	41.500	6,23	40.600	39.543,53
7500.4160	Beschäftigungsentgelte u. dergl. (Leichenträger)	4.500	0,68	4.300	4.416,25
7640.4140	Tariflich Beschäftigte	15.000	2,25	11.000	15.261,24
7641.4140	Vergütung für Beschäftigte	200.000	30,04	173.000	165.753,25
7641.4160	Beschäftigungsentgelte und dergl.	21.000	3,15	33.600	25.630,73
7900.4140	Tariflich Beschäftigte	24.000	3,61	23.500	22.668,57
7900.4160	Beschäftigungsentgelte und dergl.	2.000	0,30	2.000	1.492,60
8150.4140	Vergütung für Beschäftigte	64.500	9,69	56.500	56.937,45
8200.4140	Angestelltenvergütungen	17.500	2,63	16.500	16.664,05
8200.4160	Beschäftigungsentgelte und dergl.	14.500	2,18	11.500	10.860,22
		2.546.320	382,50	2.413.900	2.321.413,78
43	Beiträge zu Versorgungskassen				
0000.4300	Beiträge zur Versorgungskasse für den hauptamtlichen Bürgermeister	48.000	7,21	47.000	46.525,06
0200.4300	Beiträge zu Versorgungskassen Beamte	94.000	14,12	75.000	74.482,76
0200.4340	Beiträge zu Versorgungskassen Tarifbeschäftigte	37.500	5,63	34.500	32.060,63
0300.4300	Beiträge zu Versorgungskassen Beamte	0	0,00	16.500	16.483,39
0300.4340	Beiträge zu Versorgungskassen Tarifbeschäftigte	10.500	1,58	7.200	13.476,33
0500.4300	Beiträge zu Versorgungskassen Beamte	46.000	6,91	47.000	46.683,73
0600.4300	Beiträge zu Versorgungskassen Beamte	1.500	0,23	1.500	1.411,73
0600.4340	Zusatzversorgung	2.400	0,36	2.700	3.607,95
1100.4340	Beiträge zu Versorgungskassen Angestellte	850	0,13	850	862,56
1300.4340	Beiträge zu Versorgungskassen Angestellte	650	0,10	650	501,26
2110.4340	Beiträge zu Versorgungskassen Beschäftigte	900	0,14	0	0,00
2110.4360	Zusatzversorgung für Geringverdiener.	0	0,00	0	153,52
2112.4340	Beiträge zu Versorgungskassen Angestellte	1.700	0,26	2.900	2.821,92
2112.4360	Zusatzversorgung für Geringverdiener	0	0,00	0	681,48
2152.4340	Beiträge zu Versorgungskassen Angestellte	2.800	0,42	3.600	3.494,30
2152.4360	Zusatzversorgung für Geringverdiener	500	0,08	800	137,95
3500.4340	Beiträge zu Versorgungskassen Angestellte	30	0,00	30	28,08
3520.4360	Versorgungskasse Geringverdiener	550	0,08	200	210,41
4640.4340	Beiträge zu Versorgungskassen Beschäftigte	0	0,00	14.000	15.978,86
4640.4360	Zusatzversorgung für Geringverdiener	0	0,00	450	417,50
4641.4340	Beiträge zu Versorgungskassen Angestellte	0	0,00	12.000	6.083,40
4644.4340	Beiträge zu Versorgungskassen Angestellte	0	0,00	13.000	13.990,80
4644.4360	Zusatzversorgung Geringverdiener	0	0,00	420	200,32
4646.4340	Beiträge zu Versorgungskassen Angestellte	42.000	6,31	0	0,00

Gruppierungsübersicht

Grupp.-Nr.	Bezeichnung der Hauptgruppen, Gruppen und Untergruppen	Ansatz	je	Ansatz	Rechnungs.-Erg.
		2017	Einwohner in	2016	2015
		EUR	EUR	EUR	EUR
Ausgaben					
4646.4360	Zusatzversicherung für Geringverdiener	950	0,14	0	0,00
5800.4340	Beiträge zu Versorgungskassen Beschäftigte	6.500	0,98	6.300	6.594,95
5800.4360	Zusatzversorgung für Geringverdiener	130	0,02	130	122,32
6000.4340	Beiträge zur Versorgungskasse	11.500	1,73	10.000	8.014,18
6300.4340	Beiträge zu Versorgungskassen Beschäftigte	24.000	3,61	22.000	22.986,04
7000.4340	Beiträge zur Versorgungskasse Beschäftigte	3.300	0,50	3.100	3.271,45
7400.4340	Zusatzversorgung Beschäftigte	2.300	0,35	1.900	2.106,54
7500.4340	Beiträge zu Versorgungskassen Beschäftigte	3.300	0,50	3.100	3.284,11
7500.4360	Beiträge zur Versorgungskasse Geringverdiener	350	0,05	330	-47,04
7640.4340	Beiträge zu Versorgungskassen Beschäftigte	1.200	0,18	850	1.109,73
7641.4340	Beiträge zur Versorg. -Kasse Beschäftigte	16.000	2,40	13.500	14.222,40
7641.4360	Zusatzversorgung für Geringverd.	2.100	0,32	2.600	2.278,68
7900.4340	Beiträge zu Versorgungskassen	1.850	0,28	1.800	1.808,63
8150.4340	Beiträge zur Versorgungskasse Beschäftigte	5.000	0,75	4.400	4.711,97
8200.4340	Beiträge zu Versorgungskassen Angestellte	1.400	0,21	1.300	1.291,27
8200.4360	Zusatzversorgung für Geringverd.	1.000	0,15	900	681,37
		370.760	55,73	352.510	352.730,54
44	Beiträge zur gesetzlichen Sozialversicherung				
0000.4400	Sozialversicherung ehrenamtl. Bgm	1.000	0,15	900	894,31
0200.4440	Beiträge zur gesetzl. Sozialversicherung Tarifbeschäftigte	89.500	13,44	88.500	71.897,40
0300.4440	Beiträge zur gesetzl. Sozialversicherung Tarifbeschäftigte	18.500	2,78	18.500	32.549,99
0600.4440	Beiträge zur gesetzl. Sozialversicherung Tarifbeschäftigte	6.000	0,90	7.000	8.849,77
0600.4460	Arb. Geb. Ant. z. Sozvers. Bes 4	0	0,00	1.600	0,00
1100.4440	Beiträge zur gesetzl. Sozialversicherung Angestellte	2.200	0,33	2.100	2.089,00
1300.4400	Sozialvers. stellv.FFW-Kommandant	2.000	0,30	0	0,00
1300.4440	Beiträge zur gesetzl. Sozialversicherung Angestellte	1.700	0,26	1.700	1.314,93
2110.4440	Beiträge zur gesetzl. Sozialversicherung Beschäftigte	2.300	0,35	0	0,00
2110.4460	Arb. Geb. Ant. z. Sozvers. Bes 4	0	0,00	3.600	1.216,60
2112.4440	Beiträge zur gesetzl. Sozialversicherung Angestellte	4.350	0,65	6.500	6.355,93
2112.4460	Arb. Geb. Ant. z. Sozvers. Bes 4	0	0,00	0	4.133,45
2152.4440	Beiträge zur gesetzl. Sozialversicherung Angestellte	7.500	1,13	9.300	8.433,15
2152.4460	Arb. Geb. Ant. z. Sozvers. Bes 4	1.400	0,21	3.000	1.580,10
3500.4440	Beiträge zur gesetzl. Sozialversicherung Angestellte	70	0,01	70	72,20
3520.4460	Arb. Geb. Ant. z. Sozvers. Bes 4	2.000	0,30	1.600	1.324,93
4600.4460	Arb. Geb. Ant. z. Sozvers. Bes 4	1.700	0,26	1.650	1.234,66
4640.4440	Beiträge zur gesetzl. Sozialversicherung Beschäftigte	0	0,00	36.000	37.527,44
4640.4460	Arbeitgeberanteil Sozialversicherung	0	0,00	4.000	1.631,63
4641.4440	Beiträge zur gesetzl. Sozialversicherung Angestellte	0	0,00	29.000	15.629,85
4644.4440	Beiträge zur gesetzl. Sozialversicherung Angestellte	0	0,00	33.000	33.598,16
4644.4460	Arb. Geb. Ant. z. Sozvers. Bes 4	0	0,00	1.600	842,65
4646.4440	Beiträge zur gesetzl. Sozialversicherung Angestellte	107.500	16,15	0	0,00
4646.4460	Arb. Geb. Ant. z. Sozvers. Bes 4	5.600	0,84	0	0,00
5800.4440	Beiträge zur gesetzl. Sozialversicherung Beschäftigte	16.800	2,52	16.400	15.594,43
5800.4460	Arb. Geb. Ant. z. Sozvers. Bes 4	500	0,08	500	515,11
6000.4440	Beiträge zur gesetzl. Sozialversicherung	30.000	4,51	26.000	19.314,85

Gruppierungsübersicht

Grupp.-Nr.	Bezeichnung der Hauptgruppen, Gruppen und Untergruppen	Ansatz	je	Ansatz	Rechnungs.-Erg.
		2017	Einwohner in	2016	2015
		EUR	EUR	EUR	EUR
Ausgaben					
6300.4440	Beiträge zur gesetzl. Sozialversicherung Beschäftigte	60.500	9,09	57.000	55.970,73
7000.4440	Beiträge zur gesetzl. Sozialversicherung Beschäftigte	8.800	1,32	8.100	7.971,90
7000.4460	Arb. Geb. Ant. z. Sozvers. Bes 4	100	0,02	0	77,15
7200.4460	Arb. Geb. Ant. z. Sozvers. Bes4	0	0,00	0	77,15
7400.4440	Beiträge zur gesetzl. Sozialversicherung Beschäftigte	5.900	0,89	4.800	5.214,10
7500.4440	Beiträge zur gesetzl. Sozialversicherung Beschäftigte	8.100	1,22	8.100	7.915,87
7500.4460	Arb. Geb. Ant. z. Sozvers. Bes4	1.350	0,20	1.300	1.322,46
7640.4440	Beiträge zur gesetzl. Sozialversicherung Beschäftigte	3.000	0,45	2.200	2.855,20
7641.4440	Beiträge zur gesetzl. Sozialversicherung Beschäftigte	41.000	6,16	35.000	34.039,45
7641.4460	Arb. Geb. Ant. z. Soz. Vers.	10.000	1,50	10.000	9.427,22
7900.4440	Beiträge zur gesetzl. Sozialversicherung	4.800	0,72	4.600	4.521,58
7900.4460	Arb. Geb. Ant. z. Sozvers. Bes 4	200	0,03	0	206,30
8150.4440	Beiträge zur gesetzl. Sozialversicherung Beschäftigte	12.500	1,88	11.300	11.194,90
8200.4440	Beiträge zur gesetzl. Sozialversicherung Angestellte	3.500	0,53	3.300	3.291,83
8200.4460	Arb. Geb. Ant. z. Sozvers. Bes 4	4.500	0,68	3.450	3.413,09
		464.870	69,86	441.670	414.099,47
45	Beihilfen, Unterstützungen und dgl.				
0000.4500	Beihilfen, Unterstützungen und dergl. für berufsmäßige Bürgermeister	5.200	0,78	4.700	5.018,40
0200.4500	Beihilfen, Unterstützungen und dergl. f. Beamte und Tarifbeschäftigte	36.000	5,41	24.500	27.851,46
0300.4500	Beihilfen, Unterstützungen und dergl. Beihilfeversicherung	7.000	1,05	7.500	14.198,40
0500.4500	Beihilfen, Unterstützungen und dergl.	12.000	1,80	10.000	0,00
0600.4500	Beihilfen, Unterstützungen und dergl.	0	0,00	50	0,00
4640.4500	Beihilfen, Unterstützungen und dgl.	0	0,00	50	56,88
4644.4500	Beihilfen, Unterstützungen und dergl.	0	0,00	20	0,00
4646.4500	Beihilfen, Unterstützungen und dergl.	80	0,01	0	0,00
5800.4500	Beihilfen, Unterstützungen und dergl.	20	0,00	20	18,96
6300.4500	Beihilfen, Unterstützungen und dergl.	60	0,01	60	37,92
7000.4500	Beihilfen, Unterstützungen und dgl.	20	0,00	0	18,96
7500.4500	Beihilfen, Unterstützungen u. dergl.	20	0,00	20	18,96
7640.4500	Beihilfen, Unterstützungen u. dergl.	20	0,00	20	18,96
7641.4500	Beihilfen, Unterstützungen und dergl.	40	0,01	40	75,84
8150.4500	Beihilfen, Unterstützungen und dergl.	20	0,00	20	18,96
		60.480	9,07	47.000	47.333,70
46	Personal-Nebenausgaben				
0800.4600	Personal-Nebenausgaben (Dienstfahrt-Fahrzeugversicherung, Betriebsausflug)	600	0,09	500	631,59
8150.4600	Personal-Nebenko. (Gemeinschaftsveranst. Vertretungen und dergl.)	500	0,08	1.800	0,00
		1.100	0,17	2.300	631,59
4	SUMME DER PERSONALAUSGABEN	3.495.030	525,07	3.304.780	3.167.062,47
5/6	Sächlicher Verwaltungs- und Betriebsaufwand				
50	Unterhaltung der Grundstücke und baulichen Anlagen				
0600.5000	Unterhalt der Grundstücke und baulichen Anlagen (Rathaus)	5.000	0,75	5.000	3.587,68

Gruppierungsübersicht

Grupp.-Nr.	Bezeichnung der Hauptgruppen, Gruppen und Untergruppen	Ansatz	je	Ansatz	Rechnungs.-Erg.
		2017	Einwohner in	2016	2015
		EUR	EUR	EUR	EUR
Ausgaben					
0600.5001	Unterhalt Gebäude (Büro's)	5.000	0,75	5.000	2.769,01
1100.5000	Unterhalt der Grundstücke und baulichen Anlagen (Obdachlosen Wohncontainer)	1.500	0,23	500	13,10
1300.5000	Unterhalt der Grundstücke und baulichen Anlagen (Feuerwehrgerätehaus)	2.500	0,38	2.500	1.924,22
1300.5001	Unterhalt der Grundstücke und baulichen Anlagen (Wohnhaus)	1.000	0,15	1.000	200,67
1400.5000	Unterhalt der Grundstücke und baulichen Anlagen	600	0,09	600	0,00
2110.5000	Unterhalt der Grundstücke und baulichen Anlagen	5.000	0,75	5.000	0,00
2112.5000	Unterhalt der Grundstücke und baulichen Anlagen	5.000	0,75	10.000	21.759,13
2152.5000	Unterhalt der Grundstücke und baulichen Anlagen	5.000	0,75	15.000	13.069,20
2900.5000	Unterhalt der baulichen Anlagen (Warte- häuschen, nur Schülerbeförderung)	2.500	0,38	2.500	0,00
3210.5000	Unterhalt der Grundstücke und baulichen Anlagen	500	0,08	500	6,47
3400.5000	Unterhalt der Grundstücke und baulichen Anlagen (Kriegerdenkm. Laufen, Leoben.)	1.500	0,23	1.500	1.755,31
3400.5001	Unterhalt Ukrainer-Friedhof (Friedelreut)	500	0,08	500	838,43
4360.5000	Unterhalt der Grundstücke und baulichen Anlagen	1.000	0,15	1.000	1.071,57
4600.5000	Unterhalt des Gebäudes, Spielplätze, Skateranlage	2.000	0,30	2.000	3.294,77
4640.5000	Unterhalt der Gebäude	0	0,00	1.000	354,46
4641.5000	Unterhalt der Grundstücke und baulichen Anlagen	0	0,00	3.000	2.301,41
4644.5000	Unterhalt der Grundstücke und baulichen Anlagen	0	0,00	1.000	459,52
4646.5000	Unterhalt der Grundstücke und baulichen Anlagen	5.000	0,75	0	0,00
5600.5000	Unterhaltung der Grundstücke und baulichen Anlagen	1.000	0,15	3.000	21.815,26
5700.5000	Unterh. d. Grundstücke und baul. Anlagen (Umkleideräume, sanitäre Einricht. usw)	1.000	0,15	2.000	274,18
5800.5000	Unterhaltung der Grundstücke und baulichen Anlagen	8.000	1,20	12.000	5.595,98
5900.5000	Unterhaltung der Grundstücke und baulichen Anlagen	500	0,08	500	0,00
6300.5000	Unterhalt der Grundstücke und baulichen Anlagen	7.000	1,05	10.000	6.137,03
6800.5000	Unterhaltung der Grundstücke und baulichen Anlagen	12.000	1,80	5.000	4.610,53
6900.5000	Unterhalt der Bäche und Gräben	5.000	0,75	6.000	4.178,93
7000.5000	Unterhaltung der Grundstücke und baulichen Anlagen (z. B. Klärwerk)	600	0,09	600	0,00
7000.5001	Unterhalt Mischwasserkanal	2.000	0,30	1.000	471,72
7000.5002	Unterhalt Schmutzwasserkanal	1.000	0,15	1.000	0,00
7000.5003	Unterhalt Regenwasserkanal	1.000	0,15	1.000	343,82
7000.5020	dto. (Hochwasserpumpwerk)	1.000	0,15	1.000	534,25
7400.5000	Unterhaltung der Grundstücke und baulichen Anlagen	3.000	0,45	5.000	9.185,25
7500.5000	Unterhaltung d. Grundstücke u. baulichen Anlagen usw. Leichenhaus	3.000	0,45	5.000	113,24
7640.5000	Unterhaltung der Grundstücke und baulichen Anlagen	10.000	1,50	10.000	1.522,72
7641.5000	Bauunterhalt Salzachhalle	2.000	0,30	2.000	1.346,75
7641.5010	Bauunterhalt Salzachstuben und Tanzlokal	1.000	0,15	1.000	0,00
7641.5020	Unterhalt der Außenanlagen	500	0,08	500	0,00
7900.5000	Unterhalt der Grundstücke und baulichen Anlagen	500	0,08	500	0,00
7920.5000	Unterhalt der Grundstücke und baulichen Anlagen	2.000	0,30	2.000	4.014,45
8150.5000	Unterhaltung der Grundstücke und baulichen Anlagen	5.000	0,75	5.000	2.620,03
8150.5010	Unterhalt Brauchwasserbrunnen	1.000	0,15	1.000	0,00

Gruppierungsübersicht

Grupp.-Nr.	Bezeichnung der Hauptgruppen, Gruppen und Untergruppen	Ansatz	je	Ansatz	Rechnungs.-Erg.
		2017	Einwohner in	2016	2015
		EUR	EUR	EUR	EUR
Ausgaben					
8161.5000	Unterhalt der Grundstücke und baulichen Anlagen	1.000	0,15	0	0,00
8800.5000	Unterhaltung der Grundstücke und baulichen Anlagen	14.000	2,10	10.000	3.053,46
		126.700	19,05	142.700	119.222,55
51	Unterhaltung des sonstigen unbeweglichen Vermögens				
1400.5100	Unterhaltung des sonstigen unbeweglichen Vermögens (Hochwasser)	1.500	0,23	0	0,00
5800.5100	Unterhaltung des sonstigen unbeweglichen Vermögens	1.000	0,15	1.000	9,58
5900.5100	Unterhaltung des sonstigen unbeweglichen Vermögens	100	0,02	0	91,26
6300.5100	Unterhalt des sonstigen unbeweglichen Vermögens (Straßen, Wege und dergl.)	200.000	30,04	200.000	200.309,94
6300.5101	Verkehrsschilder	7.000	1,05	4.000	0,00
6300.5110	Unterhalt Europasteg	15.000	2,25	15.000	13.181,09
6300.5120	Material auf Lager	4.000	0,60	7.000	4.350,62
6700.5100	Unterhaltung des sonst. unbeweglichen Vermögens (Straßenbeleuchtung)	1.000	0,15	2.000	377,22
6750.5100	Unterhaltung des sonstigen unbeweglichen Vermögens (Winterdienst)	20.000	3,00	20.000	18.061,72
6800.5100	Unterhaltung des sonst. unbeweglichen Vermögens	600	0,09	600	0,00
7000.5100	Unterh. des sonst. unbewegl. Vermögens (Pumpstation, Kanalreinigung)	5.000	0,75	40.000	26.675,94
7000.5101	Unterhalt sonst. unbewegl. Vermögens (Pumpwerke, Kanalreinigung) Mischwasser	40.000	6,01	20.000	7.386,16
7000.5102	Unterhalt sonst. unbewegl. Vermögens (Pumpwerke, Kanalreinig.) Schmutzwasser	5.000	0,75	10.000	1.400,98
7000.5103	Unterhalt sonst. unbewegl. Vermögens (Pumpwerke, Kanalreinigung) Regenwasser	1.000	0,15	5.000	1.792,00
7000.5110	Unterhalt öffentl. Bedürfnisanstalten	3.000	0,45	3.000	1.667,03
7000.5120	Material auf Lager	500	0,08	2.000	0,00
7200.5100	Unterhalt und Betrieb der städt. Kompostieranlage (Sperrmüll)	7.000	1,05	7.000	6.587,97
7500.5100	Unterh. des sonst. bewegl. Vermögens (Benzin f. Rasenmäher, Streusalz usw.)	700	0,11	700	59,40
7641.5100	Unterhalt und Wartung von Technischen Einrichtungen	6.000	0,90	6.000	8.441,64
8150.5100	Unterhaltung des sonst. unbeweglichen Vermögens (Hausanschlußleitung)	20.000	3,00	30.000	15.762,48
8150.5110	Sonstiger Unterhalt für Rohrleitungen, Schächte, Hauptleitung, Fernsteuerung	15.000	2,25	35.000	7.470,02
8150.5120	Material auf Lager	9.000	1,35	10.000	8.646,21
8800.5100	Unterhaltung des sonstigen beweglichen Vermögens	0	0,00	0	500,57
		362.400	54,43	418.300	322.771,83
52	Geräte, Ausstattungs- und Ausrüstungsgegenstände, sonstige Gebrauchsgegenstände				
0200.5200	Geräte, Ausrüstungs- und Ausstattungsgegenstände, sonstige Gebrauchsgegenstände	1.000	0,15	2.500	3.245,94
0300.5200	Geräte, Ausstattungs- und Ausrüstungsgegenstände,	400	0,06	500	226,42
0500.5200	Geräte, Ausstattungs- und Ausrüstungsgegenstände	330	0,05	200	703,55
0520.5200	Geräte, Ausrüstungs- und Ausstattungsgegenstände, sonstige Gebrauchsgegenstände	500	0,08	500	0,00
0600.5200	Geräte, Ausrüstungs- und Ausstattungsgegenstände	1.000	0,15	5.000	12.148,76

Gruppierungsübersicht

Grupp.-Nr.	Bezeichnung der Hauptgruppen, Gruppen und Untergruppen	Ansatz	je	Ansatz	Rechnungs.-Erg.
		2017	Einwohner in	2016	2015
		EUR	EUR	EUR	EUR
Ausgaben					
0600.5201	Geräte und Ausstattungsgegenstände (Bürorenovierung)	20.000	3,00	20.000	22.385,07
0600.5202	Geräte und Ausstattungsgegenstände EDV	4.000	0,60	0	0,00
1100.5200	Geräte, Ausrüstungs- und Ausstattungsgegenstände	300	0,05	0	0,00
1300.5200	Geräte, Ausstattungs- und Ausrüstungs-gegenstände	12.000	1,80	8.000	6.907,49
1300.5201	Geräte, Ausstattungs-,Ausrüstungsgegenst (Ersatzbeschaffung Einsatzmaterial)	1.000	0,15	1.000	257,04
1300.5202	Geräte: Unterhalt Funk	2.000	0,30	1.800	1.733,69
1300.5203	Geräte: Unterhalt Atemschutz	3.000	0,45	4.500	4.822,89
1300.5204	Geräte: UVV-Untersuchungen	5.000	0,75	7.000	4.121,99
1300.5205	Geräte: Werkstatt	1.000	0,15	1.000	166,24
2110.5200	Geräte, Ausrüstungs- und Ausstattungsgeg enstände, sonstige Gebrauchsgegenstände	1.000	0,15	1.000	1.592,03
2110.5202	Geräte und Ausstattungsgegenstände EDV	1.000	0,15	0	0,00
2112.5200	Geräte, Ausrüstungs- und Ausstattungsgeg enstände, sonstige Gebrauchsgegenstände	3.000	0,45	3.000	2.517,58
2112.5202	Geräte und Ausstattungsgegenstände EDV	1.000	0,15	0	0,00
2152.5200	Geräte, Ausrüstungs- und Ausstattungsgeg enstände, sonstige Gebrauchsgegenstände	2.000	0,30	3.000	2.638,86
2152.5202	Geräte und Ausstattungsgegenstände EDV	1.000	0,15	0	0,00
3210.5200	Geräte, Ausrüstungs- und Ausstattungsgegenstände	1.000	0,15	500	319,57
3330.5200	Geräte, Ausrüstungs- und Ausstattungsgeg enstände, sonstige Gebrauchsgegenstände	7.000	1,05	7.000	7.774,07
3400.5200	Geräte, Ausrüstungs- und Ausstattungsgeg enstände, sonstige Gebrauchsgegenstände	50	0,01	0	0,00
3520.5200	Geräte, Ausstattungsgegenstände (Büchereinrichtung)	500	0,08	500	168,37
3650.5200	Hinweistafeln an Historischen Gebäuden (früher: 3600.5200)	500	0,08	500	1.432,68
4360.5200	Geräte, Ausrüstungs- und Ausstattungsgeg enstände, sonstige Gebrauchsgegenstände	500	0,08	500	369,15
4600.5200	Geräte, Ausstattungs- und Ausrüstungsgegenstände	4.000	0,60	4.000	1.327,89
4600.5201	Geräte für Kinderspielplätze und Skaterplatz (früher: 4630.5200)	10.000	1,50	7.000	9.696,72
4600.5202	Geräte und Ausstattungsgegenstände EDV	4.000	0,60	0	0,00
4640.5200	Geräte, Ausstattungs- u. Ausrüstungsgege stände	0	0,00	1.000	661,93
4641.5200	Geräte, Ausrüstungs- und Ausstattungsgeg enstände, sonstige Gebrauchsgegenstände	0	0,00	1.500	773,71
4644.5200	Geräte, Ausrüstungs- und Ausstattungsgeg enstände, sonstige Gebrauchsgegenstände	0	0,00	1.000	564,30
4646.5200	Geräte, Ausrüstungs- und Ausstattungsgeg enstände, sonstige Gebrauchsgegenstände	3.500	0,53	0	0,00
4646.5202	Geräte und Ausstattungsgegenstände EDV	3.000	0,45	0	0,00
4900.5200	Geräte, Ausrüstungs- und Ausstattungsgeg enstände, sonstige Gebrauchsgegenstände	1.800	0,27	1.800	100,00
5800.5200	Geräte, Ausstatt. -u. Ausrüstungsgegenst sonst. Gebrauchsgegenstände	2.000	0,30	2.000	391,49
5900.5200	Geräte, Ausst. -u. Ausrüstungsgegenständ sonst. Gebrauchsgegenstände	100	0,02	300	167,08
6300.5200	Geräte, Ausstattungs- und Ausrüstungsgegenstände (Geräte)	5.000	0,75	6.000	5.485,64

Gruppierungsübersicht

Grupp.-Nr.	Bezeichnung der Hauptgruppen, Gruppen und Untergruppen	Ansatz	je	Ansatz	Rechnungs.-Erg.
		2017	Einwohner in	2016	2015
		EUR	EUR	EUR	EUR
Ausgaben					
6750.5200	Geräte, Ausstattungs- und Ausrüstungsgegenstände	2.000	0,30	3.000	941,05
6800.5200	Geräte, Ausst.- u. Ausrüstungsgegenst. sonst. Gebrauchsgegenstände	500	0,08	500	1.080,00
7000.5200	Geräte, Ausst.und Ausrüstungsgegenstände sowie sonst. Gebrauchsgegenstände	1.000	0,15	2.000	673,12
7200.5200	Geräte, Ausst.- u. Ausrüstungsgegenst. sonstige Gebrauchsgegenstände	200	0,03	200	0,00
7400.5200	Geräte, Ausst.- u. Ausrüstungsgegenst. sonstige Gebrauchsgegenstände	3.000	0,45	3.000	1.803,82
7500.5200	Geräte, Ausrüstungsgegenstände, sonst. Gebrauchsgegenstände	2.500	0,38	2.500	530,71
7630.5200	Uhrenwartungsvertrag und sonstiges	400	0,06	500	267,75
7640.5200	Geräte, Ausst.-u. Ausrüstungsgegenstände sonst. Gebrauchsgegenstände	4.000	0,60	4.000	687,39
7641.5200	Ausrüstungsgegenst. sonstige Gebrauchsgegenstände (bis zu EUR 50.--)	500	0,08	500	347,54
7641.5210	Geräte, Ausrüstungsgegenst. sonst. Gebrauchsgegenst. (bis Euro 400.--)	800	0,12	800	707,47
7900.5200	Geräte, Ausrüstungs- und Ausstattungsgeg enstände, sonstige Gebrauchsgegenstände	500	0,08	500	183,00
7900.5210	Geräte, Ausstattungsgegenstände (Weihnachtsbeleuchtung) fr. 79.7172	10.000	1,50	10.000	291,83
8150.5200	Geräte, Ausst.- u. Ausrüstungsgegenstände	1.000	0,15	2.000	747,38
8150.5210	Unterhaltung u. Instandsetzung d. Wassermesser (Reparatur u. Eichen)	500	0,08	500	0,00
8200.5200	Geräte, Ausstattungs- und Ausrüstungs- gegenstände, sonstige Gebrauchsgegenst.	500	0,08	500	217,44
8800.5200	Geräte, Ausst.- und Ausrüstungsgegenst. sonstige Gebrauchsgegenstände	500	0,08	500	114,98
		131.380	19,78	123.600	101.293,63
53	Mieten und Pachten				
3520.5300	Mieten und Pachten	3.000	0,45	3.000	2.770,32
5900.5300	Mieten und Pachten	20	0,00	20	20,00
6800.5300	Mieten und Pachten	10.000	1,50	8.000	7.897,72
7200.5300	Mieten und Pachten - Wertstoffhof Fa. Schauer	18.000	2,70	18.000	39.865,00
7641.5300	Anmietung von Geräten	2.000	0,30	2.000	100,00
		33.020	4,95	31.020	50.653,04
54	Bewirtschaftung der Grundstücke, baulichen Anlagen usw.				
0600.5400	Bewirtschaftung der Grundstücke und baulichen Anlagen	20.000	3,00	20.000	23.783,64
0600.5441	Strombezugskosten	7.000	1,05	7.000	0,00
1300.5400	Bewirtschaftung der Grundstücke und baulichen Anlagen	14.000	2,10	15.000	15.676,93
1300.5441	Strombezugskosten	5.000	0,75	5.000	0,00
2110.5400	Bewirtschaftung der Grundstücke und baulichen Anlagen	10.000	1,50	10.000	3.440,33
2110.5441	Strombezugskosten	1.500	0,23	2.000	0,00
2112.5400	Bewirtschaftung der Grundstücke und baulichen Anlagen	45.000	6,76	30.000	35.871,55
2112.5441	Strombezugskosten	2.500	0,38	4.000	0,00
2152.5400	Bewirtschaftung der Grundstücke und baulichen Anlagen	20.000	3,00	20.000	15.854,08
2152.5441	Strombezugskosten	10.000	1,50	8.000	0,00

Gruppierungsübersicht

Grupp.-Nr.	Bezeichnung der Hauptgruppen, Gruppen und Untergruppen	Ansatz	je	Ansatz	Rechnungs.-Erg.
		2017	Einwohner in	2016	2015
		EUR	EUR	EUR	EUR
Ausgaben					
3210.5400	Bewirtschaftung der Grundstücke und baulichen Anlagen	6.000	0,90	3.000	4.953,58
3210.5441	Strombezugskosten	1.000	0,15	1.000	0,00
3330.5441	Strombezugskosten	500	0,08	500	0,00
3400.5400	Bewirtschaftung der Grundstücke und baulichen Anlagen	1.000	0,15	1.000	-0,06
3400.5441	Strombezugskosten	500	0,08	500	0,00
3520.5400	Bewirtschaftung der Grundstücke und baulichen Anlagen	1.200	0,18	1.200	1.008,47
3520.5441	Strombezugskosten	200	0,03	200	0,00
4360.5400	Bewirtschaftung der Grundstücke und baulichen Anlagen	2.000	0,30	2.000	1.845,42
4600.5400	Bewirtschaftung der Grundstücke und baulichen Anlagen	4.000	0,60	4.000	5.124,42
4600.5441	Strombezugskosten	7.000	1,05	1.000	0,00
4640.5400	Bewirtschaftung der Grundstücke und Anlagen	0	0,00	8.000	8.890,07
4640.5441	Strombezugskosten	0	0,00	2.000	0,00
4641.5400	Bewirtschaftung der Grundstücke und baulichen Anlagen	0	0,00	8.000	9.873,11
4641.5441	Strombezugskosten	0	0,00	2.000	0,00
4644.5400	Bewirtschaftung der Grundstücke und baulichen Anlagen	0	0,00	4.000	5.322,43
4644.5441	Strombezugskosten	0	0,00	1.000	0,00
4646.5400	Bewirtschaftung der Grundstücke und baulichen Anlagen	19.000	2,85	0	0,00
4646.5441	Strombezugskosten	5.000	0,75	0	0,00
5600.5400	Bewirtschaftung der Grundstücke und baulichen Anlagen	15.000	2,25	15.000	16.043,80
5700.5400	Bewirtschaftung der Grundstücke und baulichen Anlagen	100	0,02	100	29,75
5800.5400	Bewirtschaftung der Grundstücke und baulichen Anlagen	500	0,08	500	-351,93
5800.5441	Strombezugskosten	2.000	0,30	500	0,00
5900.5400	Bewirtschaftung der Grundstücke und baulichen Anlagen	200	0,03	500	139,65
5900.5441	Strombezugskosten	100	0,02	100	0,00
6300.5400	Bewirtschaftung der Grundstücke und baulichen Anlagen - Bauhof	4.000	0,60	4.000	2.638,89
6300.5441	Strombezugskosten	4.000	0,60	4.000	0,00
6700.5441	Strombezugskosten	32.000	4,81	50.000	0,00
6800.5400	Bewirtschaftung der Grundstücke und baulichen Anlagen	4.000	0,60	8.000	16.804,47
6800.5441	Strombezugskosten	15.000	2,25	18.000	0,00
7000.5400	Bewirtschaftung d. Grundstücke und baulichen Anlagen (z. B. Klärwerk)	500	0,08	1.000	3.005,78
7000.5401	Bewirtschaftungskosten Pumpwerke o. ä. - Mischwasser	500	0,08	500	10.985,62
7000.5402	Bewirtschaftungskosten Pumpwerke o. ä. - Schmutzwasser	1.000	0,15	2.000	3.386,13
7000.5403	Bewirtschaftungskosten Pumpwerke o. ä. - Regenwasser	100	0,02	100	0,00
7000.5410	dto. (Öffentliche Bedürfnisanstalt)	800	0,12	800	749,80
7000.5441	Strombezugskosten	22.000	3,30	25.000	0,00
7300.5400	Bewirtschaftung der Grundstücke und baulichen Anlagen	500	0,08	500	379,25
7300.5441	Strombezugskosten	500	0,08	500	0,00
7400.5400	Bewirtschaftung der Grundstücke und baulichen Anlagen	6.000	0,90	6.000	10.657,75
7400.5441	Strombezugskosten	3.500	0,53	4.000	0,00
7500.5400	Bewirtschaftung der Grundstücke und baulichen Anlagen	3.500	0,53	3.000	3.595,13
7500.5441	Strombezugskosten	2.800	0,42	2.500	0,00
7640.5400	Bewirtschaftung der Grundstücke und baulichen Anlagen	18.000	2,70	18.000	18.456,97
7640.5441	Strombezugskosten	5.000	0,75	5.000	0,00
7641.5400	Bewirtschaftungskosten	30.000	4,51	30.000	32.509,12

Gruppierungsübersicht

Grupp.-Nr.	Bezeichnung der Hauptgruppen, Gruppen und Untergruppen	Ansatz	je	Ansatz	Rechnungs.-Erg.
		2017	Einwohner in	2016	2015
		EUR	EUR	EUR	EUR
Ausgaben					
7641.5441	Strombezugskosten	9.000	1,35	10.000	0,00
7900.5400	Bewirtschaftung der Grundstücke und baulichen Anlagen	500	0,08	500	233,29
7900.5441	Strombezugskosten	100	0,02	100	0,00
8150.5400	Bewirtschaftung der Grundstücke und baulichen Anlagen	5.000	0,75	5.000	4.105,55
8161.5400	Bewirtschaftung der Grundstücke und baulichen Anlagen	5.000	0,75	0	0,00
8161.5441	Strombezugskosten	12.000	1,80	0	0,00
8800.5400	Bewirtschaftung der Grundstücke und baulichen Anlagen	18.000	2,70	18.000	22.511,71
8800.5441	Strombezugskosten	2.000	0,30	2.000	0,00
		405.600	60,95	395.600	277.524,70
55	Haltung von Fahrzeugen				
1300.5500	Haltung von Feuerwehrfahrzeugen	10.000	1,50	15.000	5.388,87
1300.5501	Kfz-Steuer, Kfz-Versicherung	2.500	0,38	2.500	2.427,19
1300.5502	TÜV- u. UVV-Untersuchungen von Fahrzeuge	4.500	0,68	3.000	1.420,58
1300.5540	Betriebs- und Schmierstoffe (Treibstoff)	6.000	0,90	6.000	4.156,54
2110.5500	Haltung von Fahrzeugen	500	0,08	500	0,00
2112.5500	Haltung von Fahrzeugen	500	0,08	500	0,00
2152.5500	Haltung von Fahrzeugen	1.000	0,15	1.000	792,59
5600.5500	Haltung von Fahrzeugen (Rasenpflege)	3.000	0,45	5.000	2.209,84
5800.5500	Haltung von Fahrzeugen	12.000	1,80	12.000	11.695,73
6300.5500	Haltung von Fahrzeugen (Straßenunterhaltungsfahrzeuge)	15.000	2,25	25.000	10.271,07
7000.5500	Haltung von Fahrzeugen	2.500	0,38	4.000	1.289,27
7500.5500	Haltung von Leichenfahrzeugen	6.000	0,90	6.000	7.018,01
8150.5500	Haltung von Fahrzeugen (Wasserwart)	3.500	0,53	3.500	2.584,05
8200.5500	Haltung von Fahrzeugen - Stadtbus -	15.000	2,25	12.000	13.895,19
8800.5500	Haltung von Fahrzeugen (Hausmeisterfahrzeug)	2.000	0,30	2.000	104,98
		84.000	12,63	98.000	63.253,91
56	Besondere Aufwendungen für Bedienstete				
0500.5600	Besondere Aufwendungen für Bedienstete (Aus- und Fortbildung, Reisekosten)	1.000	0,15	1.000	360,11
0600.5600	Besondere Aufwendungen für Bedienstete	200	0,03	0	0,00
0600.5690	sonstige besondere Aufwendungen (Betriebsarzt, Impfungen usw.)	1.900	0,29	0	0,00
0800.5600	Besondere Aufwendungen für Bedienstete Lehrgänge, Fortbildung	14.000	2,10	12.000	10.176,71
1100.5600	Besondere Aufwendungen für Bedienstete (z. B. Feldgeschworene)	250	0,04	250	138,21
1300.5600	Besondere Aufwendungen für Bedienstete (Lohnfortzahlungen Arbeitgeber)	3.000	0,45	2.000	2.871,69
1300.5601	Besondere Aufwendungen für Bedienstete (Atenschutzuntersuchungen G26)	1.500	0,23	1.200	1.676,27
1300.5620	Lehrgänge, Fortbildungen	2.500	0,38	5.000	4.851,20
1300.5690	sonstige besondere Aufwendungen (Betriebsarzt, Impfungen usw.)	5.000	0,75	0	0,00
2110.5690	sonstige besondere Aufwendungen (Betriebsarzt, Impfungen usw.)	100	0,02	0	0,00
2112.5690	sonstige besondere Aufwendungen (Betriebsarzt, Impfungen usw.)	250	0,04	0	0,00

Gruppierungsübersicht

Grupp.-Nr.	Bezeichnung der Hauptgruppen, Gruppen und Untergruppen	Ansatz	je	Ansatz	Rechnungs.-Erg.
		2017	Einwohner in	2016	2015
		EUR	EUR	EUR	EUR
Ausgaben					
2152.5690	sonstige besondere Aufwendungen (Betriebsarzt, Impfungen usw.)	250	0,04	0	0,00
4640.5600	Besondere Aufwendungen für Bedienstete	0	0,00	1.500	2.791,85
4641.5600	Besondere Aufwendungen für Bedienstete	0	0,00	1.500	179,00
4644.5600	Besondere Aufwendungen für Bedienstete	0	0,00	500	31,82
4646.5600	Besondere Aufwendungen für Bedienstete	3.750	0,56	0	0,00
4646.5690	sonstige besondere Aufwendungen (Betriebsarzt, Impfungen usw.)	3.000	0,45	0	0,00
5800.5600	Besondere Aufwendungen für Bedienstete	3.000	0,45	0	0,00
6300.5600	Besondere Aufwendungen für Bedienstete	4.000	0,60	4.000	3.544,16
6300.5690	sonstige besondere Aufwendungen (Betriebsarzt, Impfungen usw.)	1.000	0,15	0	0,00
7000.5690	sonstige besondere Aufwendungen (Betriebsarzt, Impfungen usw.)	250	0,04	0	0,00
7500.5600	Bes. Aufwendungen für Bedienstete (Arbeits- u. Schutzkleidung)	700	0,11	800	493,64
7500.5690	sonstige besondere Aufwendungen (Betriebsarzt, Impfungen usw.)	500	0,08	0	0,00
7641.5690	sonstige besondere Aufwendungen (Betriebsarzt, Impfungen usw.)	500	0,08	0	0,00
8150.5600	Bes. Aufwendungen für Bedienstete (Arbeits- u. Schutzkleidung)	500	0,08	500	58,41
8150.5620	Aus- und Fortbildung	7.000	1,05	1.000	440,42
8150.5690	sonstige besondere Aufwendungen (Betriebsarzt, Impfungen usw.)	250	0,04	0	0,00
8200.5690	sonstige besondere Aufwendungen (Betriebsarzt, Impfungen usw.)	500	0,08	0	0,00
8800.5600	Besondere Aufwendungen für Bedienstete (Arbeitsschutzkleidung)	100	0,02	0	0,00
		55.000	8,31	31.250	27.613,49
57-63	Weitere Verwaltungs- und Betriebsausgaben				
0000.6300	Städtepartnerschaften und Ortspartnerschaften	5.000	0,75	5.000	4.179,10
0000.6301	weitere Verwaltungs- und Betriebsausg. (Bürgerversammlung)	2.000	0,30	2.000	3.259,49
0200.6320	sonst. Betriebsaufwand (Vordrucke für vorl. Reisepässe, Folien für Pässe)	1.500	0,23	1.500	1.723,96
0200.6321	Öffentlichkeitsarbeit	7.000	1,05	10.000	6.369,72
0200.6322	EDV-Kosten an Dritte (Software): Meso, komunaNet usw. (früher 1100.6300)	16.000	2,40	16.000	15.416,61
0200.6360	weitere Verwa.- u. Betriebsausg: Pässe Ausweise Bundesdruckerei (früher 02.67)	24.000	3,61	24.000	24.153,53
0200.6370	Sachbedarf für EDV (Toner, Tintenpatronen)	1.500	0,23	2.500	0,00
0300.6322	EDV-Kosten an Dritte (Software): Cipkom (früher: 1100.6300)	7.000	1,05	6.500	4.459,00
0300.6370	Sachbedarf für EDV-Anlagen (Toner, Tintenpatronen)	600	0,09	1.200	0,00
0500.6322	EDV-Kosten an Dritte (Software): (früher 1100.6300)	6.000	0,90	6.000	5.553,34
0500.6370	Sachbedarf für EDV-Anlagen (Toner, Tintenpatronen)	1.000	0,15	1.000	0,00
0520.6322	EDV-Kosten an Dritte (Software): früher 1100.6300	600	0,09	500	436,80
0600.6300	Weitere Verwaltungs- u. Betriebsausgaben	13.000	1,95	12.000	11.588,44

Gruppierungsübersicht

Grupp.-Nr.	Bezeichnung der Hauptgruppen, Gruppen und Untergruppen	Ansatz	je	Ansatz	Rechnungs.-Erg.
		2017	Einwohner in	2016	2015
		EUR	EUR	EUR	EUR
Ausgaben					
0600.6370	Sachbedarf für EDV-Anlagen (Toner, Tintenpatronen)	4.500	0,68	5.000	0,00
1100.6310	weitere Sachausgaben (Obdachlosenunterbringung)	200	0,03	200	0,00
1100.6322	EDV-Kosten an Dritte (Software): (früher 1100.6300)	1.000	0,15	1.000	0,00
1100.6380	Agenda 21, Fairtrade	1.000	0,15	1.500	264,18
1101.6360	Kosten Zweckverband KVÜ (fließender Verkehr); Einnahme 9000.8010	50.000	7,51	0	0,00
1101.6361	Kosten Zweckverband KVÜ (ruhender Verkehr); Einnahme: 9000.0811	25.000	3,76	0	0,00
1300.6322	EDV-Kosten an Dritte (Software)	300	0,05	300	240,00
1300.6329	Sonst. verschiedener Betriebsaufwand (Autowracks/Sondermüll)	600	0,09	600	0,00
1300.6370	Sachbedarf für EDV-Anlagen (Toner, Tintenpatronen)	100	0,02	100	0,00
2110.5700	Lehr- u. Unterrichtsmittel (Bücher, Tinte, Landkarten, Papier, Dias, Kreide)	700	0,11	500	407,51
2110.5770	Zuschussfähige Lernmittel für Grund- schule Leobendorf	1.500	0,23	1.500	1.643,12
2110.5800	Lernmittel (Werkstoffe, Arbeitsmat. und sonst. Verbrauchsmittel)	100	0,02	100	0,00
2110.5810	Lernmittel (Schulbücherei, Arbeitsmat. Werk-, Handarbeits- u. Hauswirtschaftsu.	50	0,01	50	0,00
2110.5900	Sonstige Sachausgaben (Schulwandern, sonst. Schulveranstaltungen)	200	0,03	200	46,95
2110.6300	Schülerbeförderungen zu Verkehrs-, Schwimm- und Skiunterricht	4.000	0,60	4.000	0,00
2110.6322	EDV-Kosten an Dritte (Software): (früher 1100.6300)	500	0,08	600	0,00
2110.6370	Sachbedarf für EDV-Anlagen (Toner, Tintenpatronen)	700	0,11	700	0,00
2112.5700	Lehr- u. Unterrichtsmittel (Bücher, Tinte, Landkarten, Papier, Kreide)	1.000	0,15	1.000	263,49
2112.5710	weitere Vewaltungs- und Betriebsausgaben	100	0,02	100	0,00
2112.5770	Zuschussfähige Lernmittel für Grundschulen	3.500	0,53	3.500	4.158,16
2112.5800	Lernmittel (Werkstoffe, Arbeitsm. und sonst. Verbrauchsmittel)	200	0,03	200	0,00
2112.5810	Lernmittel (Schulbücherei, Arbeitsm. Werk-, Handarbeits- u. Hauswirtschafts.)	100	0,02	100	385,18
2112.5900	Sonstige Sachausgaben (Schulwandern, sonst. Schulveranstaltungen)	500	0,08	500	646,95
2112.6300	Schülerbeförderung zu Verkehrs-, Schwimm- und Skiunterricht	6.000	0,90	6.000	6.403,39
2112.6322	EDV-Kosten an Dritte (Software): (früher 1100.6300)	3.000	0,45	1.400	801,28
2112.6370	Sachbedarf für EDV-Anlagen (Toner, Tintenpatronen)	1.000	0,15	1.000	0,00
2152.5700	Lehr- und Unterrichtsmittel (Kreide, Bücher, Tinte, Landkarten, Papier)	500	0,08	500	1.223,65
2152.5710	weitere Verwaltungs- u. Betriebsausgaben (sonstiges Ganztagsklasse)	1.000	0,15	1.000	998,76
2152.5780	Zuschußfähige Lernmittel (Mittelschule)	5.000	0,75	5.000	406,73
2152.5800	Lernmittel (Werkstoffe, Arbeitsmaterial und sonstige Verbrauchsmittel)	300	0,05	300	43,44
2152.5810	Lernmittel (Schulbücherei, Arbeitsm. Werk-, Handarbeits- u. Hauswirtschaft)	1.500	0,23	1.500	1.600,97
2152.5900	Sonstige Sachausgaben (Schulwandern, sonstige Schulveranstaltung)	1.200	0,18	1.200	766,36

Gruppierungsübersicht

Grupp.-Nr.	Bezeichnung der Hauptgruppen, Gruppen und Untergruppen	Ansatz	je	Ansatz	Rechnungs.-Erg.
		2017	Einwohner in	2016	2015
		EUR	EUR	EUR	EUR
Ausgaben					
2152.6300	Schülerbeförderungen zu Verkehrs-, Schwimm- und Skiunterricht	6.000	0,90	6.000	9.534,30
2152.6322	EDV-Kosten an Dritte (Software): (früher 1100.6300)	4.000	0,60	1.400	801,28
2152.6370	Sachbedarf für EDV-Anlagen (Toner, Tintenpatronen)	1.500	0,23	1.500	0,00
2152.6380	Kosten Mittagessen für Kinder	7.000	1,05	15.000	12.976,51
2900.6390	Kosten der Schülerbeförderung	145.000	21,78	145.000	146.765,36
3330.6300	Veranstaltungsaufwand, Werbung	24.500	3,68	24.500	22.171,16
3330.6310	weitere Betriebsausgaben, Fremdleistung Mieten	20.000	3,00	20.000	25.733,76
3330.6330	Honorare (voller Steuersatz)	6.000	0,90	6.000	28.875,98
3330.6340	Honorare (ermäßigter Steuersatz)	10.000	1,50	10.000	16.750,75
3330.6350	Honorare (steuerfrei)	30.000	4,51	30.000	25.128,89
3400.6300	weitere Betriebs- u. Sachausgaben (Stadtfest, Faschingszug)	20.000	3,00	20.000	19.421,09
3400.6301	weitere Betriebs- u. Sachausgaben (200 Jahre Grenzziehung-Erinnerungsjahr)	0	0,00	50.000	74,44
3520.5900	Erwerb und Unterhalt von Büchern, Zeitschriften und dergl.	3.000	0,45	3.000	2.268,82
4600.6300	Weitere Verwaltungs- und Betriebsausgaben	3.000	0,45	3.000	3.029,69
4600.6370	Sachbedarf für EDV-Anlagen (Toner, Tintenpatronen)	100	0,02	100	0,00
4640.5800	Lebensmittel für Kinder (Ostern, Weihnachten usw.)	0	0,00	200	124,49
4640.5830	Getränke für Kinder	0	0,00	1.500	1.152,07
4640.6021	Kindergartenbedarf (Bastelmaterial, Spiele, Kinderbücher)	0	0,00	2.000	1.617,99
4640.6300	Weitere Verwaltungs- und Betriebsausg. (Benutzung Salzachhalle Kleidermarkt)	0	0,00	2.000	3.004,70
4640.6322	EDV-Kosten an Dritte (Software): (früher 1100.6300)	0	0,00	500	675,84
4640.6370	Sachbedarf für EDV-Anlagen (Toner, Tintenpatronen)	0	0,00	350	0,00
4640.6380	Kosten Mittagessen für Kinder	0	0,00	9.000	13.132,74
4641.5800	Lebensmittel für Kinder (Ostern, Weihnachten usw.)	0	0,00	200	31,08
4641.5830	Getränke für Kinder	0	0,00	300	189,34
4641.6021	Kinderkrippenbedarf (Bastelmaterial, Spiele, Kinderbücher)	0	0,00	1.000	522,62
4641.6322	EDV-Kosten an Dritte (Software): (früher 1100.6300)	0	0,00	500	675,84
4641.6370	Sachbedarf für EDV-Anlagen (Toner, Tintenpatronen)	0	0,00	350	0,00
4641.6380	Kosten Mittagessen für Kinder	0	0,00	5.000	4.277,18
4643.6300	Weitere Verwaltungs- u. Betriebsausg. (Benutzung Salzachhalle Kleidermarkt)	2.000	0,30	2.000	3.135,00
4644.5800	Lebensmittel für Kinder (Ostern, Weihnachten, usw.)	0	0,00	300	115,91
4644.5830	Getränke für Kinder	0	0,00	1.800	1.157,88
4644.6021	Hortbedarf (Bastelmaterial, Spiele, Kinderbücher)	0	0,00	1.000	0,00
4644.6322	EDV-Kosten an Dritte (Software): (früher 1100.6300)	0	0,00	500	675,80
4644.6370	Sachbedarf für EDV-Anlagen (Toner, Tintenpatronen)	0	0,00	350	0,00
4644.6380	Kosten Mittagessen für Kinder	0	0,00	25.000	22.666,11
4646.5800	Lebensmittel für Kinder (Ostern, Weihnachten usw.)	800	0,12	0	0,00
4646.5830	Getränke für Kinder	4.300	0,65	0	0,00
4646.6021	Kindergartenbedarf (Baselmaterial, Spiele, Kinderbücher)	4.400	0,66	0	0,00
4646.6300	Weitere Verwaltungs- und Betriebsausg. (Benutzung Salzachhalle Kleidermarkt)	2.000	0,30	0	0,00

Gruppierungsübersicht

Grupp.-Nr.	Bezeichnung der Hauptgruppen, Gruppen und Untergruppen	Ansatz	je	Ansatz	Rechnungs.-Erg.
		2017	Einwohner in	2016	2015
		EUR	EUR	EUR	EUR
Ausgaben					
4646.6322	EDV-Kosten an Dritte (Software): (früher 1100.6300)	1.500	0,23	0	0,00
4646.6370	Sachbedarf für EDV-Anlagen (Toner, Tintenpatronen)	1.050	0,16	0	0,00
4646.6380	Kosten Mittagessen für Kinder	51.000	7,66	0	0,00
5800.6300	Weitere Verwaltungs- und Betriebsausgaben	500	0,08	500	166,60
6000.6322	EDV-Kosten an Dritte (Software): Straßenverz., bec (früher 1100.6300)	3.500	0,53	4.000	4.554,49
6000.6370	Sachbedarf für EDV-Anlagen (Toner, Tintenpatronen)	1.600	0,24	700	0,00
6100.6000	Kosten für die Aufstellung von Flächen- nutzungsplänen o. ä.	10.000	1,50	10.000	8.211,34
6100.6300	ALB-Daten Verm.-Amt	3.000	0,45	3.000	2.070,00
6300.6300	Weitere Betriebsausgaben (Verbrauchsmittel, Straßen, Bauhof)	800	0,12	800	0,00
6300.6322	EDV-Kosten an Dritte (Software): (früher 1100.6300)	1.200	0,18	1.200	0,00
6300.6370	Sachbedarf für EDV-Anlagen (Toner, Tintenpatronen)	200	0,03	200	0,00
6700.6300	Weitere Betriebsausgaben	0	0,00	0	20.260,20
6750.6200	Kosten f. v. Dritten Übernommene Straßen reinigung einschl. Schneeräumen	45.000	6,76	35.000	17.712,27
7000.6300	Anteil Betriebskosten Siggerwiesen	370.000	55,58	355.000	350.834,09
7000.6301	weitere Verwaltungs- und Betriebsausgab. (Anteil Wasserzählergebühr)	10.000	1,50	9.300	9.640,00
7000.6310	Entsorgung Fäkalschlamm	1.000	0,15	1.500	1.290,78
7000.6320	Abfuhrunternehmer Fäkalschlamm	1.000	0,15	1.500	1.018,64
7000.6322	EDV-Kosten an Dritte (Software): Cipkom (früher 1100.6300)	3.000	0,45	3.000	1.723,79
7000.6370	Sachbedarf für EDV-Anlagen (Toner, Tintenpatronen)	200	0,03	200	0,00
7200.6300	Weit. Verw. -u. Betriebsausg., Kosten d. Abfallbeseitigung (Unternehmer)	88.000	13,22	87.000	86.795,15
7200.6301	Weit. Verw. - u. Betriebsausgaben (Grünguthof)	11.000	1,65	0	0,00
7200.6322	EDV-Kosten an Dritte (Software): (früher 1100.6300)	650	0,10	600	591,05
7200.6370	Sachbedarf für EDV-Anlagen (Toner, Tintenpatronen)	100	0,02	100	0,00
7300.6300	weitere Betriebs- und Sachausgaben (Weihnachtsmarkt)	15.000	2,25	15.000	6.658,33
7400.6300	Weitere Sachausgaben	500	0,08	500	0,00
7400.6363	Konfiskatentsorgung (früher: 7400.5400)	11.000	1,65	12.000	8.782,08
7400.6370	Sachbedarf für EDV-Anlagen (Toner, Tintenpatronen)	200	0,03	200	0,00
7500.6322	EDV-Kosten an Dritte (Software): ElFried (früher 1100.6300)	1.500	0,23	4.000	899,64
7500.6365	Bestattungsdienstleistungen durch Dritte (Sarg, Feuerbestattungskosten usw.)	55.000	8,26	55.000	56.665,75
7600.6300	Kosten Elektroauto	10.000	1,50	6.000	0,00
7640.6300	Weitere Betriebs- und Sachausgaben	4.000	0,60	4.000	2.244,24
7640.6330	Honorare	6.000	0,90	6.000	4.158,80
7641.6010	Dekorationskosten	100	0,02	100	141,18
7641.6300	Veranstaltungsaufwand, allgem. Werbung Eintrittskarten, Druckerei	23.000	3,46	23.000	15.768,82
7641.6310	Weitere Betriebsausgaben	100	0,02	100	420,00
7641.6322	EDV-Kosten an Dritte (Software): (früher 1100.6300)	2.000	0,30	1.000	0,00
7641.6331	Veranstaltungsaufwand, Honorar allgemein Salzhalle	50.000	7,51	50.000	49.332,55
7641.6341	Veranstaltungsaufwand, Honorar Kleinkunsthalle	20.000	3,00	20.000	17.639,57

Gruppierungsübersicht

Grupp.-Nr.	Bezeichnung der Hauptgruppen, Gruppen und Untergruppen	Ansatz	je	Ansatz	Rechnungs.-Erg.
		2017	Einwohner in	2016	2015
		EUR	EUR	EUR	EUR
Ausgaben					
7641.6351	Veranstaltungsaufwand, Honorar Abo-Theater	50.000	7,51	50.000	47.639,47
7641.6370	Sachbedarf für EDV-Anlagen (Toner, Tintenpatronen)	2.000	0,30	2.000	0,00
7900.6300	Sonstige Sachausgaben (Fremdenverkehrs- werbung usw.)	10.000	1,50	10.000	10.285,66
7900.6322	EDV-Kosten an Dritte (Software): (früher 1100.6300)	500	0,08	500	0,00
7900.6370	Sachbedarf für EDV-Anlagen (Toner, Tintenpatronen)	1.700	0,26	1.700	0,00
8150.6320	Sonst. laufende Betriebsausgaben (Werk- stättenbedarf, sonst. Verbrauchsmittel)	600	0,09	600	29,42
8150.6322	EDV-Kosten an Dritte (Software): Cipkom (früher: 1100.6300)	5.500	0,83	5.000	3.556,89
8150.6330	Betriebsstoffe - Pumpkosten	60.000	9,01	45.000	40.996,62
8150.6331	Pumpkosten Brauchwasserbrunnen	1.200	0,18	1.200	575,13
8150.6350	Bezug von Fremdwasser (Surgruppe)	120.000	18,03	68.000	62.919,01
8150.6370	Sachbedarf für EDV-Anlagen (Toner, Tintenpatronen)	200	0,03	200	0,00
8800.6300	Weitere Verwaltungs- und Betriebsausgaben	1.000	0,15	1.000	647,36
		1.549.550	232,87	1.412.900	1.298.355,65
64	Steuern, Versicherungen, Schadensfälle				
0200.6400	Steuern, Versicherungen, Schadensfälle Haftpflicht-, Rechtsschutzvers. u.dergl.	60.000	9,01	60.000	59.620,15
0300.6400	Steuern, Versicherungen, Schadensfälle (Kassen- und Maschinenversich.)	6.100	0,92	6.100	6.013,55
0520.6400	Steuern, Versicherungen, Schadensfälle	200	0,03	200	0,00
0600.6400	Steuern, Versicherungen, Schadensfälle	2.000	0,30	2.000	1.626,51
0600.6450	Beiträge/Arbeitsmed. u. Sicherheitstech. Betreuung	0	0,00	3.000	1.917,74
1300.6400	Steuern, Versicherungen, Schadensfälle	2.700	0,41	2.700	2.852,19
2110.6400	Steuern, Versicherungen, Schadensfälle	500	0,08	500	0,00
2112.6400	Steuern, Versicherungen, Schadensfälle	1.200	0,18	700	616,07
2152.6400	Steuern, Versicherungen, Schadensfälle	1.200	0,18	2.300	2.344,78
2950.6400	Schülerunfallversicherung, Garderoben- und Fahrradversicherung	33.500	5,03	33.500	32.143,30
3330.6400	Steuern, Versicherungen, Schadensfälle	1.000	0,15	1.000	0,00
3330.6410	USt - Zahlungen	2.000	0,30	2.000	0,00
3330.6420	Abzugfähige Vorsteuer (voller Steuersatz)	11.000	1,65	11.000	13.496,79
3330.6421	Abzugsfähige Vorsteuer (erm. Steuersatz)	800	0,12	800	1.555,03
3520.6400	Steuern, Versicherungen, Schadensfälle	900	0,14	900	862,74
4600.6400	Steuern, Versicherungen, Schadensfälle	100	0,02	100	83,30
4640.6400	Steuer, Versicherungen etc.	0	0,00	1.400	1.186,42
4641.6400	Steuern, Versicherungen, Schadensfälle	0	0,00	1.000	799,47
4642.6400	Steuern, Versicherungen, Schadensfälle	900	0,14	500	0,00
4644.6400	Steuern, Versicherungen, Schadensfälle	0	0,00	1.400	1.377,01
4646.6400	Steuern, Versicherungen, Schadensfälle	3.800	0,57	0	0,00
5600.6400	Steuern, Versicherungen, Schadensfälle	1.300	0,20	1.300	1.315,69
5700.6400	Steuern, Versicherungen, Schadensfälle	200	0,03	200	138,22
6300.6400	Steuern, Versicherungen, Schadensfälle	2.000	0,30	2.000	970,01
6300.6410	USt - Zahlungen Photovoltaikanlage	2.300	0,35	1.900	1.303,17
6800.6400	Steuern, Versicherungen, Schadensfälle	3.200	0,48	3.200	3.152,87
6900.6400	Versicherungen Wasserläufe	100	0,02	100	54,15
7000.6400	Steuern, Versicherungen (Maschinenversicherung)	3.000	0,45	3.000	2.675,14

Gruppierungsübersicht

Grupp.-Nr.	Bezeichnung der Hauptgruppen, Gruppen und Untergruppen	Ansatz	je	Ansatz	Rechnungs.-Erg.
		2017	Einwohner in	2016	2015
		EUR	EUR	EUR	EUR
Ausgaben					
7200.6400	Steuern, Versicherungen, Schadensfälle	2.800	0,42	3.200	2.796,00
7400.6400	Steuern, Versicherungen, Schadensfälle	600	0,09	600	564,71
7500.6400	Steuern, Vers. , Schadensfälle (Beiträge zur gesetzl. Unfallvers.)	800	0,12	1.000	867,92
7640.6400	Steuern, Versicherungen, Schadensfälle	1.800	0,27	1.800	1.761,64
7641.6400	Steuern, Versicherungen und Schadensfälle	19.000	2,85	19.000	19.080,32
7641.6410	Umsatzsteuer - Zahlung an Finanzamt	7.000	1,05	7.000	0,00
7641.6420	Abzugsfähige Vorsteuer - Veranstaltungen	30.000	4,51	30.000	24.189,56
7641.6440	Abzugsfähige Vorsteuer - sonst. Ausgaben (Auftr. nach allg. Schlüssel)	500	0,08	500	740,13
8150.6400	Körperschaftsteuer - Gewerbesteuer	500	0,08	1.000	265,46
8150.6410	Umsatzsteuer (an das Finanzamt)	10.000	1,50	10.000	11.687,91
8150.6420	Umsatzsteuer an Lieferanten usw. (soweit als Vorsteuer abziehbar)	85.000	12,77	100.000	84.127,26
8150.6430	Versicherungen (Haftpflicht-, Vermögensschaden-, Unfallversicherung)	3.500	0,53	2.500	3.356,96
8150.6440	Steuern, Versicherungen, Schadensfälle	300	0,05	300	264,88
8150.6450	Berufsgenossenschaft	0	0,00	500	0,00
8150.6490	Ausgleichszahlungen Wasserschutzgebiet Lauterbrunn	4.500	0,68	4.500	3.115,56
8161.6400	Steuern, Versicherungen, Schadensfälle	600	0,09	0	0,00
8161.6420	Umsatzsteuer an Lieferanten	3.500	0,53	0	0,00
8200.6400	Steuern, Versicherungen und Schadensfälle	500	0,08	500	0,00
8200.6410	Umsatzsteuer an das Finanzamt	0	0,00	200	0,00
8200.6420	Vorsteuer 19 %	3.000	0,45	2.000	2.486,46
8800.6400	Steuern, Versicherungen, Schadensfälle	8.000	1,20	8.000	10.020,80
		321.900	48,41	335.400	301.429,87
65	Geschäftsausgaben				
0000.6510	Bücher und Zeitschriften	500	0,08	500	0,00
0200.6500	Bürobedarf	5.500	0,83	5.500	6.301,39
0200.6510	Bücher und Zeitschriften	12.000	1,80	11.000	11.545,17
0200.6530	Öffentliche Bekanntmachungen	4.000	0,60	4.000	2.999,82
0200.6531	Stadtnachrichten (früher 0200.6500)	12.500	1,88	10.000	9.868,46
0200.6540	Dienstreisen (Fahrtkosten, Tagegelder u. dergl.)	6.000	0,90	6.000	3.753,24
0200.6550	Sachverständigen-, Gerichts- und ähnliche Kosten	3.000	0,45	12.000	36.258,16
0200.6580	Sonstige Geschäftsausgaben (Ehrungen, Feste, Kranzspenden und dergl.)	6.000	0,90	6.000	5.760,77
0300.6500	Bürobedarf	500	0,08	500	447,02
0300.6510	Bücher und Zeitschriften	2.500	0,38	2.500	1.916,47
0300.6550	Sachverständigen-, Gerichts- und sonst. Kosten	1.000	0,15	1.000	62,00
0300.6580	Sonstige Geschäftsausgaben	2.000	0,30	2.000	1.135,66
0500.6500	Bürobedarf	100	0,02	100	533,76
0500.6510	Bücher und Zeitschriften	1.800	0,27	1.500	813,45
0500.6580	Sonstige Geschäftsausgaben (Sekt, Blumen für Trauungen)	200	0,03	200	162,54
0520.6500	Bürobedarf	4.000	0,60	500	0,00
0520.6520	Postgebühren, GEZ	3.000	0,45	100	0,00
0600.6520	Postgebühren, GEZ	10.000	1,50	10.000	14.372,94
0600.6523	Festnetzgebühren	3.200	0,48	5.000	0,00

Gruppierungsübersicht

Grupp.-Nr.	Bezeichnung der Hauptgruppen, Gruppen und Untergruppen	Ansatz	je	Ansatz	Rechnungs.-Erg.
		2017	Einwohner in	2016	2015
		EUR	EUR	EUR	EUR
Ausgaben					
0600.6524	Gebühren für Handy	3.000	0,45	1.800	0,00
0600.6550	Sachverständigenkosten	2.000	0,30	2.000	0,00
1100.6550	Sachverständigen Kosten (z. B. Digitalfunk)	100	0,02	100	0,00
1100.6580	Sonstige Geschäftsausgaben	10.000	1,50	10.000	0,00
1101.6500	Kosten Zweckverband KVÜ (fließender Verkehr); Einnahme: 9000.0810	0	0,00	50.000	46.218,50
1101.6501	Kosten Zweckverband KVÜ (ruhender Verkehr); Einnahme: 9000.0810	0	0,00	25.000	13.968,96
1300.6500	Bürobedarf	500	0,08	500	188,02
1300.6510	Bücher und Zeitschriften	100	0,02	100	0,00
1300.6520	Postgebühren, GEZ	100	0,02	100	1.140,14
1300.6523	Festnetzgebühren	1.200	0,18	700	0,00
1300.6524	Gebühren für Handy	400	0,06	400	0,00
1300.6540	Dienstreisen	400	0,06	400	0,00
1300.6550	Sachverständigen Kosten (Feuerwehrbedarfsplan)	0	0,00	0	9.603,66
2110.6500	Bürobedarf	900	0,14	900	763,01
2110.6510	Bücher und Zeitschriften	500	0,08	500	151,60
2110.6520	Postgebühren, GEZ	150	0,02	50	170,84
2110.6523	Festnetzgebühren	800	0,12	800	0,00
2112.6500	Bürobedarf	1.800	0,27	2.500	3.764,70
2112.6510	Bücher und Zeitschriften	1.000	0,15	1.000	1.108,42
2112.6520	Postgebühren, GEZ	300	0,05	300	2.213,45
2112.6523	Festnetzgebühren	1.400	0,21	1.300	0,00
2112.6524	Gebühren für Handy	200	0,03	200	0,00
2112.6540	Dienstreisen (Fahrtkosten, Tagegelder)	200	0,03	200	0,00
2152.6500	Bürobedarf	2.000	0,30	3.600	3.475,49
2152.6510	Bücher und Zeitschriften (Amtsblätter, Gesetz- und VO-Blätter)	1.500	0,23	1.500	1.024,41
2152.6520	Postgebühren, GEZ	300	0,05	300	1.621,69
2152.6523	Festnetzgebühren	1.400	0,21	1.500	0,00
2152.6524	Gebühren für Handy	200	0,03	200	0,00
2152.6540	Dienstreisen (Fahrtkosten, Tagegelder)	200	0,03	200	0,00
2900.6550	Sachverständigen-, Gerichts- und sonst. Kosten	6.000	0,90	3.000	5.088,92
3210.6500	Bürobedarf	200	0,03	200	13,76
3210.6510	Bücher und Zeitschriften	500	0,08	500	449,78
3210.6520	Postgebühren, GEZ	30	0,00	20	349,13
3210.6523	Festnetzgebühren	400	0,06	350	0,00
3210.6550	Sachverständigenkosten	20.000	3,00	0	0,00
3210.6580	Sonstige Geschäftsausgaben "Laufener Palette" (fiktive Miete SH)	10.000	1,50	10.000	12.595,87
3330.6500	Bürobedarf	100	0,02	100	0,00
3330.6520	Postgebühren, GEZ	200	0,03	200	79,17
3330.6524	Gebühren für Handy	100	0,02	100	0,00
3330.6540	Dienstreisen (Fahrtkosten, Tagegelder)	1.000	0,15	1.000	303,45
3520.6520	Postgebühren, GEZ	0	0,00	0	114,20
3520.6524	Gebühren für Handy	150	0,02	200	0,00
4360.6523	Festnetzgebühren	550	0,08	300	23,06
4600.6520	Postgebühren, GEZ	200	0,03	50	346,31

Gruppierungsübersicht

Grupp.-Nr.	Bezeichnung der Hauptgruppen, Gruppen und Untergruppen	Ansatz	je	Ansatz	Rechnungs.-Erg.
		2017	Einwohner in	2016	2015
		EUR	EUR	EUR	EUR
Ausgaben					
4600.6523	Festnetzgebühren	400	0,06	350	0,00
4640.6500	Bürobedarf	0	0,00	200	120,88
4640.6510	Bücher und Zeitschriften	0	0,00	500	194,99
4640.6520	Postgebühren, GEZ	0	0,00	100	460,54
4640.6523	Festnetzgebühren	0	0,00	600	0,00
4640.6540	Dienstreisen (Fahrtkosten, Tagegelder)	0	0,00	1.000	397,48
4641.6500	Bürobedarf	0	0,00	500	271,81
4641.6520	Postgebühren, GEZ	0	0,00	100	549,70
4641.6523	Festnetzgebühren	0	0,00	600	0,00
4641.6540	Dienstreisen (Fahrtkosten, Tagegelder)	0	0,00	600	31,10
4644.6500	Bürobedarf	0	0,00	100	49,66
4644.6510	Bücher und Zeitschriften	0	0,00	150	16,56
4644.6520	Postgebühren, GEZ	0	0,00	100	549,49
4644.6523	Festnetzgebühren	0	0,00	600	0,00
4644.6540	Dienstreisen (Fahrtkosten, Tagegelder)	0	0,00	400	0,00
4646.6500	Bürobedarf	700	0,11	0	0,00
4646.6510	Bücher und Zeitschriften	400	0,06	0	0,00
4646.6520	Postgebühren, GEZ	300	0,05	0	0,00
4646.6523	Festnetzgebühren	1.800	0,27	0	0,00
4646.6540	Dienstreisen (Fahrtkosten, Tagegelder)	1.400	0,21	0	0,00
6000.6500	Bürobedarf	150	0,02	0	0,00
6000.6510	Bücher und Zeitschriften	500	0,08	500	0,00
6100.6500	Bürobedarf	200	0,03	200	0,00
6100.6550	Sachverständigen Kosten: Feinuntersuchungen, städtebaul. Beratung	20.000	3,00	47.000	52.089,22
6103.6540	Dienstreisen (Fahrtkosten, Tagegelder)	100	0,02	0	0,00
6103.6580	Sonstige Geschäftsausgaben	100	0,02	0	0,00
6300.6500	Geschäftsausgaben - Bürobedarf	500	0,08	500	421,53
6300.6510	Bücher und Zeitschriften	1.500	0,23	500	75,76
6300.6520	Postgebühren, GEZ	900	0,14	500	4.132,75
6300.6523	Festnetzgebühren	220	0,03	1.800	0,00
6300.6524	Gebühren für Handy	3.000	0,45	1.900	0,00
6300.6540	Dienstreisen-Reisekosten-Entschädigung für privateigenen PKW	700	0,11	500	368,63
6800.6520	Postgebühren, GEZ	0	0,00	0	255,61
6800.6523	Festnetzgebühren	400	0,06	300	0,00
7000.6500	Bürokosten, Fahrtkosten usw.	200	0,03	200	103,05
7000.6510	Bücher und Zeitschriften	1.000	0,15	800	472,49
7000.6520	Postgebühren, GEZ	1.000	0,15	1.000	1.859,33
7000.6521	Fernmeldegebühren Mischwasser	1.000	0,15	1.500	861,82
7000.6522	Fernmeldegebühren Schmutzwasser	1.600	0,24	1.000	1.529,53
7000.6523	Festnetzgebühren	620	0,09	500	0,00
7000.6524	Gebühren für Handy	2.800	0,42	2.300	0,00
7000.6550	Sachverständigenkosten, Gerichts- und ähnliche Kosten	2.000	0,30	2.000	3.124,15
7200.6520	Postgebühren, GEZ	500	0,08	500	0,00
7400.6500	Geschäftsausgaben, (Bürobedarf, Fahrtkosten u. dergl.), Untersuchungsgebühr	3.000	0,45	7.000	7.829,45
7400.6520	Postgebühren, GEZ	200	0,03	200	547,74

Gruppierungsübersicht

Grupp.-Nr.	Bezeichnung der Hauptgruppen, Gruppen und Untergruppen	Ansatz	je	Ansatz	Rechnungs.-Erg.
		2017	Einwohner in	2016	2015
		EUR	EUR	EUR	EUR
Ausgaben					
7400.6523	Festnetzgebühren	300	0,05	400	0,00
7400.6524	Gebühren für Handy	300	0,05	100	0,00
7500.6500	Bürobedarf	200	0,03	200	21,87
7500.6510	Bücher und Zeitschriften	100	0,02	100	0,00
7500.6520	Postgebühr	50	0,01	50	1.690,08
7500.6524	Gebühren für Handy	500	0,08	400	0,00
7500.6530	Öffentliche Bekanntmachungen (Anzeigen Telefonbücher)	2.000	0,30	1.300	0,00
7500.6540	Dienstreisen (Fahrtkosten, Tagegelder)	600	0,09	600	129,50
7500.6550	Sachverständigen-, Gerichtskosten	500	0,08	500	0,00
7640.6520	Postgebühren, GEZ	200	0,03	0	617,26
7640.6523	Festnetzgebühren	450	0,07	650	0,00
7641.6500	Bürobedarf	500	0,08	500	226,67
7641.6510	Bücher und Zeitschriften	300	0,05	300	226,04
7641.6520	Postgebühren, GEZ	1.100	0,17	1.100	3.917,01
7641.6523	Festnetzgebühren	850	0,13	1.200	0,00
7641.6524	Gebühren für Handy	1.500	0,23	1.500	0,00
7641.6540	Dienstreisen, Fahrtkosten	1.200	0,18	1.200	152,25
7641.6550	Anwalts- und Gerichtskosten, Bilanzerstellung, Beratungskosten	1.000	0,15	1.000	0,00
7641.6590	Sonstige Geschäftsausgaben	300	0,05	300	168,63
7900.6500	Bürobedarf	100	0,02	100	1,49
7900.6520	Postgebühren, GEZ	100	0,02	100	477,24
7900.6523	Festnetzgebühren	550	0,08	550	0,00
7900.6540	Dienstreisen (Fahrtkosten, Tagegelder)	1.400	0,21	700	1.004,73
7900.6550	Sachverständigenkosten (Stadtmarketing)	24.000	3,61	0	0,00
8150.6500	Bürobedarf	500	0,08	500	144,42
8150.6510	Bücher und Zeitschriften	700	0,11	500	94,20
8150.6520	Postgebühren, GEZ	800	0,12	800	1.874,14
8150.6523	Festnetzgebühren	1.000	0,15	600	0,00
8150.6524	Gebühren für Handy	500	0,08	500	0,00
8150.6540	Dienstreisen (Reisekostenvergütung, Fahrtkosten)	1.500	0,23	1.500	0,00
8150.6550	Sachverständigen-, Gerichts- u. ähnliche Kosten (Prüfungsverband und dergl.)	8.000	1,20	7.000	7.822,92
8150.6580	Sonstige Geschäftsausgaben (Transport-, Fahrt- und Lagerkosten und dergl.)	100	0,02	600	20,59
8171.6580	Sonstige Geschäftsausgaben	0	0,00	5.000	0,00
8200.6500	Geschäftsausgaben, Bürobedarf	200	0,03	200	229,78
8200.6520	Postgebühren, GEZ	0	0,00	0	395,43
8200.6524	Gebühren für Handy	400	0,06	400	0,00
8800.6520	Post- und Fernmeldegebühren Kabelgebühren	200	0,03	200	0,00
8800.6550	Sachverständigen-, Gerichts- und ähnliche Kosten	70.000	10,52	3.000	44,80
		317.070	47,80	310.820	296.279,71
66	Weitere allgemeine sächliche Ausgaben				
0000.6600	Verfügungsmittel des Bürgermeisters	6.500	0,98	5.000	4.533,61
0200.6610	Mitgliederbeiträge an Vereine, Verbände	9.500	1,43	8.500	8.155,24
0300.6610	Mitgliedsbeiträge an Vereine, Verbände und dergl. (Bayer. Prüfungsverband)	2.700	0,41	2.500	2.464,17

Gruppierungsübersicht

Grupp.-Nr.	Bezeichnung der Hauptgruppen, Gruppen und Untergruppen	Ansatz	je	Ansatz	Rechnungs.-Erg.
		2017	Einwohner in	2016	2015
		EUR	EUR	EUR	EUR
Ausgaben					
0300.6620	Vermischte Ausgaben	100	0,02	100	0,00
0500.6610	Mitgliedsbeitrag an Fachverband	80	0,01	100	65,00
0520.6620	Vermischte Ausgaben	200	0,03	200	0,00
0600.6620	Vermischte Ausgaben	200	0,03	200	36,30
1100.6620	Vermischte Ausgaben	500	0,08	500	251,42
1300.6610	Mitgliedsbeiträge an Verbände, Vereine und dergl.	650	0,10	200	108,56
1300.6620	Vermischte Ausgaben	850	0,13	850	382,21
1400.6620	Vermischte Ausgaben	100	0,02	100	0,00
2110.6620	Vermischte Ausgaben	200	0,03	200	94,05
2112.6620	Vermischte Ausgaben	200	0,03	200	2.406,00
2152.6620	Vermischte Ausgaben	500	0,08	300	443,79
3210.6620	Vermischte Ausgaben	100	0,02	100	40,00
3400.6610	Mitgliedsbeiträge an Verbände, Vereine und dergl.	150	0,02	150	137,00
3400.6620	Vermischte Ausgaben (Salutkanone)	300	0,05	300	432,90
3520.6620	Vermischte Ausgaben	100	0,02	100	91,65
4640.6620	Weitere allgemeine sächliche - Vermischte Ausgaben	0	0,00	400	493,74
4641.6620	Vermischte Ausgaben	0	0,00	500	315,62
4644.6620	Vermischte Ausgaben	0	0,00	400	1.426,11
4646.6620	Vermischte Ausgaben	1.300	0,20	0	0,00
4700.6610	Mitgliedsbeiträge (Betreuungsverein, Hospizverein)	100	0,02	50	100,00
5000.6620	Weitere allgemeine sächliche Ausgaben (Rattenbekämpfung u. dergl.)	600	0,09	600	632,00
6103.6610	Mitgliedsbeiträge an Verbände, Vereine und dergl.	9.000	1,35	0	0,00
6300.6620	Vermischte Ausgaben	200	0,03	500	204,14
6800.6620	Vermischte Ausgaben	100	0,02	100	0,00
7200.6620	Vermischte Ausgaben	200	0,03	500	88,58
7300.6620	Vermischte Ausgaben	200	0,03	200	0,00
7400.6620	Weitere allg. Sächliche Ausgaben (vermischte Ausgaben, Abfallbeseitigung)	800	0,12	800	996,88
7500.6620	Vermischte Ausgaben	100	0,02	100	70,20
7640.6620	Vermischte Ausgaben	100	0,02	100	20,07
7641.6610	Mitgliedsbeiträge	300	0,05	300	165,00
7900.6610	Mitgliedbeitr. an Verbände, Vereine und dergl. (z. B. BGL-T, IRS)	25.000	3,76	25.000	23.398,90
7900.6620	Vermischte Ausgaben	50	0,01	50	32,18
8150.6610	Mitgliedsbeiträge an Verbände, Vereine und dergl.	700	0,11	1.000	702,77
8150.6620	Vermischte Ausgaben	200	0,03	500	50,59
8200.6620	vermischte Ausgaben	200	0,03	200	219,08
8800.6620	Vermischte Ausgaben	200	0,03	200	0,00
		62.280	9,44	51.100	48.557,76
5-66	ZWISCHENSUMME	3.448.900	518,62	3.350.690	2.906.956,14
67	Erstattungen von Ausgaben des Verwaltungshaushalts				
670	an Bund, LAF, ERP-Sondervermögen				
0200.6701	Erstattung an d. Bund: Führungszeugnisse Gewerbezentralregister	2.000	0,30	2.000	1.830,64
		2.000	0,30	2.000	1.830,64
671	an Land				
0200.6710	Erstattung an das Land: Fischereiabgabe	2.500	0,38	2.500	0,00

Gruppierungsübersicht

Grupp.-Nr.	Bezeichnung der Hauptgruppen, Gruppen und Untergruppen	Ansatz	je	Ansatz	Rechnungs.-Erg.
		2017	Einwohner in	2016	2015
		EUR	EUR	EUR	EUR
Ausgaben					
		2.500	0,38	2.500	0,00
672	an Gemeinden und Gemeindeverbände				
2152.6720	Gastschulbeiträge an andere Gemeinden	1.500	0,23	1.500	0,00
4642.6720	Defizitausgleich, Betriebskostenzuschuß lt. Vertrag (früher 4750.7000)	35.000	5,26	45.000	36.267,28
4643.6720	Defizitübernahme Kath. Kindergarten Laufen (früher: 4600.6720)	52.000	7,81	52.000	50.316,47
7200.6720	Deponiegebühren an Landkreis	255.000	38,31	250.000	252.333,90
		343.500	51,61	348.500	338.917,65
679	Innere Verrechnungen				
0600.6793	Innere Verrechnung (Bauhof, Wasserwerk, Kanal, Anlagen usw.)	15.000	2,25	15.000	54.781,38
1100.6793	Innere Verrechnung (Bauhof, Wasserwerk, Kanal, Anlagen usw.)	0	0,00	0	745,55
1300.6793	Innere Verrechnung (Bauhof, Wasserwerk, Kanal, Anlagen usw.)	0	0,00	0	827,79
2110.6790	Innere Verrechnungen (Verwaltung)	0	0,00	0	4.700,00
2112.6790	Innere Verrechnungen (Verwaltung)	4.500	0,68	6.000	4.700,00
2112.6793	Innere Verrechnung (Bauhof, Wasserwerk, Kanal, Anlagen usw.)	5.680	0,85	5.680	4.906,96
2152.6790	Innere Verrechnungen (Verwaltung)	5.000	0,75	7.000	4.700,00
2152.6793	Innere Verrechnung (Bauhof, Wasserwerk, Kanal, Anlagen usw.)	22.400	3,36	22.400	31.425,49
3210.6793	Innere Verrechnung (Bauhof, Wasserwerk, Kanal, Anlagen usw.)	0	0,00	0	139,56
3400.6791	innere Verrechnungen (Salzachhalle für Heimatpflege und Festspiele)	40.000	6,01	39.500	35.686,00
3400.6793	Innere Verrechnung (Bauhof, Wasserwerk, Kanal, Anlagen usw.)	13.860	2,08	13.860	7.610,70
4600.6791	innere Verrechnungen (Salzachhalle)	2.800	0,42	2.500	2.822,00
4600.6793	Innere Verrechnung (Bauhof, Wasserwerk, Kanal, Anlagen usw.)	6.160	0,93	6.160	18.047,88
4640.6790	Innere Verrechnungen (Verwaltung)	0	0,00	6.000	6.861,00
4640.6793	Innere Verrechnung (Bauhof, Wasserwerk, Kanal, Anlagen usw.)	0	0,00	4.070	2.636,56
4641.6790	Innere Verrechnungen (Verwaltung)	0	0,00	5.000	7.041,00
4641.6793	Innere Verrechnung (Bauhof, Wasserwerk, Kanal, Anlagen usw.)	0	0,00	800	2.296,89
4642.6793	Innere Verrechnung (Bauhof, Wasserwerk, Kanal, Anlagen usw.)	9.510	1,43	9.510	4.157,67
4644.6793	Innere Verrechnung (Bauhof, Wasserwerk, Kanal, Anlagen usw.)	0	0,00	7.210	5.712,78
4646.6790	Innere Verrechnungen (Verwaltung)	13.500	2,03	0	0,00
4646.6793	Innere Verrechnung (Bauhof, Wasserwerk, Kanal, Anlagen usw.)	12.080	1,81	0	0,00
5600.6793	Innere Verrechnung (Bauhof, Wasserwerk, Kanal, Anlagen usw.)	5.180	0,78	5.180	10.834,62
5700.6793	Innere Verrechnung (Bauhof, Wasserwerk, Kanal, Anlagen usw.)	0	0,00	0	281,95

Gruppierungsübersicht

Grupp.-Nr.	Bezeichnung der Hauptgruppen, Gruppen und Untergruppen	Ansatz	je	Ansatz	Rechnungs.-Erg.
		2017	Einwohner in	2016	2015
		EUR	EUR	EUR	EUR
Ausgaben					
5800.6793	Innere Verrechnung (Bauhof, Wasserwerk, Kanal, Anlagen usw.)	0	0,00	0	70.957,46
5900.6793	Innere Verrechnung (Bauhof, Wasserwerk, Kanal, Anlagen usw.)	1.660	0,25	1.660	527,07
6300.6790	Innere Verrechnungen (Anteil Strassenentwässerung - Verw.-Kosten Bauhof)	185.600	27,88	185.100	183.099,00
6300.6793	Innere Verrechnung (Bauhof, Wasserwerk, Kanal, Anlagen usw.)	0	0,00	0	43.241,14
6700.6793	Innere Verrechnung (Bauhof, Wasserwerk, Kanal, Anlagen usw.)	2.210	0,33	2.210	530,22
6750.6793	Innere Verrechnung (Bauhof, Wasserwerk, Kanal, Anlagen usw.)	30.000	4,51	30.000	38.683,46
6800.6790	Innere Verrechnungen (Verwaltung)	1.500	0,23	1.500	3.594,00
6800.6793	Innere Verrechnung (Bauhof, Wasserwerk, Kanal, Anlagen usw.)	1.890	0,28	1.890	5.403,32
6900.6793	Innere Verrechnung (Bauhof, Wasserwerk, Kanal, Anlagen usw.)	6.450	0,97	6.450	15.129,74
7000.6790	Innere Verrechnungen (Verwaltung)	66.000	9,91	66.000	0,00
7000.6792	Innere Verrechnungen (Miete)	32.500	4,88	32.500	32.590,00
7000.6793	Innere Verrechnung (Bauhof, Wasserwerk, Kanal, Anlagen usw.)	0	0,00	0	10.581,49
7200.6790	Innere Verrechnungen (Verwaltung)	16.000	2,40	16.000	14.375,00
7200.6793	Innere Verrechnung (Bauhof, Wasserwerk, Kanal, Anlagen usw.)	8.000	1,20	8.000	19.054,12
7300.6791	innere Verrechnungen (Salzachhalle)	3.500	0,53	2.900	3.071,00
7300.6793	Innere Verrechnung (Bauhof, Wasserwerk, Kanal, Anlagen usw.)	12.000	1,80	12.000	18.764,87
7400.6790	Innere Verrechnungen (Verwaltung)	3.800	0,57	5.000	4.995,00
7400.6793	Innere Verrechnung (Bauhof, Wasserwerk, Kanal, Anlagen usw.)	2.000	0,30	2.000	6.387,36
7500.6790	Innere Verrechnungen (Verwaltung)	36.500	5,48	36.000	36.556,00
7500.6793	Innere Verrechnung (Bauhof, Wasserwerk, Kanal, Anlagen usw.)	5.380	0,81	5.380	4.798,68
7640.6791	innere Verrechnungen (Salzachhalle)	3.000	0,45	2.800	3.594,00
7640.6793	Innere Verrechnung (Bauhof, Wasserwerk, Kanal, Anlagen usw.)	2.360	0,35	2.360	1.648,78
7641.6790	Innere Verrechnungen (Verwaltung)	20.000	3,00	20.000	19.990,00
7641.6792	Innere Verrechnungen (Miete)	3.000	0,45	3.000	5.218,56
7641.6793	Innere Verrechnung (Bauhof, Wasserwerk, Kanal, Anlagen usw.)	1.970	0,30	1.970	389,41
7900.6791	innere Verrechnungen (Salzachhalle)	15.000	2,25	15.000	15.159,00
7900.6793	Innere Verrechnung (Bauhof, Wasserwerk, Kanal, Anlagen usw.)	15.180	2,28	15.180	10.574,46
7920.6793	Innere Verrechnung (Bauhof, Wasserwerk, Kanal, Anlagen usw.)	2.860	0,43	2.860	2.254,52
8150.6790	Innere Verrechnungen (Verwaltung)	56.000	8,41	56.000	0,00
8150.6793	Innere Verrechnung (Bauhof, Wasserwerk, Kanal, Anlagen usw.)	0	0,00	0	20.481,86
8200.6792	Innere Verrechnungen (Miete)	250	0,04	250	245,00

Gruppierungsübersicht

Grupp.-Nr.	Bezeichnung der Hauptgruppen, Gruppen und Untergruppen	Ansatz	je	Ansatz	Rechnungs.-Erg.
		2017	Einwohner in	2016	2015
		EUR	EUR	EUR	EUR
Ausgaben					
8800.6793	Innere Verrechnung (Bauhof, Wasserwerk, Kanal, Anlagen usw.)	9.590	1,44	9.590	4.140,43
		699.870	105,11	699.470	806.950,73
67	ZWISCHENSUMME	1.047.870	157,40	1.052.470	1.147.699,02
68	Kalkulatorische Kosten				
680	Abschreibungen				
5700.6800	Kalkulatorische Kosten, Abschreibungen	5.000	0,75	3.000	2.060,00
7000.6800	Abschreibungen	151.500	22,76	143.100	141.965,00
7400.6800	Abschreibungen	11.000	1,65	11.000	11.301,00
7500.6800	Abschreibungen	11.300	1,70	10.500	7.399,41
7641.6800	Abschreibungen	56.000	8,41	46.000	51.214,63
8150.6800	Abschreibung	205.000	30,79	215.800	209.309,00
		439.800	66,06	429.400	423.249,04
685	Verzinsung des Anlagekapitals				
5700.6850	Verzinsung des Anlagekapitals	6.000	0,90	1.400	526,54
7000.6850	Verzinsung des Anlagekapitals	161.700	24,29	149.000	150.398,00
7400.6850	Verzinsung des Anlagekapitals	2.600	0,39	2.800	3.039,52
7500.6850	Verzinsung des Anlagekapitals	13.000	1,95	10.000	9.742,86
7641.6850	Verzinsung des Anlagekapitals	29.000	4,36	28.500	26.594,33
8150.6850	Verzinsung des Anlagekapitals	169.500	25,46	163.100	159.408,00
		381.800	57,35	354.800	349.709,25
68	ZWISCHENSUMME	821.600	123,41	784.200	772.958,29
5-6	Z W I S C H E N S U M M E	5.318.370	799,43	5.187.360	4.827.613,45
	SÄCHLICHER VERWALTUNGS- U. BETRIEBSAUFWAND				
7	Zuweisungen und Zuschüsse (nicht für Investitionen)				
70	Zuschüsse für lfd. Zwecke an soziale oder ähnliche Einrichtungen				
1100.7000	Zuschuß an den Tierschutzverein u. ä.	3.500	0,53	3.500	3.451,00
1600.7000	Zuschuß für laufende Zwecke an Verbände und Vereine und BRK Mietkosten (fiktiv)	5.000	0,75	5.000	4.895,00
3320.7000	Mietzuschuß f. Stadtkapelle, Musik- freunde, laufende Zwecke	20.000	3,00	20.000	10.420,77
3500.7000	Zuschuß an die VHS (Barzuschuss und Mietkosten-fiktiv)	40.000	6,01	40.000	30.300,00
3550.7000	Zuschüsse für laufende Zwecke	1.000	0,15	1.000	723,00
4600.7000	Zuschüsse für Jugendgruppen	500	0,08	500	0,00
4640.7000	Personalkostenzuschuß nach Art. 24 BayKi an auswärtige Kindergärten	0	0,00	24.000	11.205,00
4641.7000	Personalkostenzuschuss nach Art. 24 BayKiBiG	0	0,00	4.600	17.412,79
4642.7000	Personalkostenzuschüsse nach Art. 24 BayKi	127.000	19,08	116.500	118.289,00
4643.7000	Personalkostenzuschuss nach Art. 24 BayK iBiG	359.000	53,93	366.000	411.106,00
4645.7000	Personalkostenzuschüsse BayKi	44.800	6,73	42.500	35.338,00
4647.7000	Personalkostenzuschüsse nach Art. 24 BayKiBiG	40.700	6,11	0	0,00
4700.7000	Zuschüsse an Soziale Dienste - Mieten VdK, Altencf. (BRK --> 1600.7000)	500	0,08	500	0,00
4900.7080	Beitrag Generationenbund für den mittleren und nördlichen Landkreis	3.700	0,56	3.450	3.426,00

Gruppierungsübersicht

Grupp.-Nr.	Bezeichnung der Hauptgruppen, Gruppen und Untergruppen	Ansatz	je	Ansatz	Rechnungs.-Erg.
		2017	Einwohner in	2016	2015
		EUR	EUR	EUR	EUR
Ausgaben					
5400.7000	Zuschüsse für lfd. Zwecke	500	0,08	500	1.750,00
5500.7000	Zuschüsse f. lfd. Zwecke an Sportverbände, Vereine usw.	15.000	2,25	15.000	16.988,56
7800.7000	Zuschuß für landwirtschaftliche Ausstellungen	300	0,05	300	0,00
7900.7000	Zuschüsse Laufen Aktiv	2.000	0,30	2.000	2.182,50
		663.500	99,69	645.350	667.487,62
71	Zuweisungen und sonstige Zuschüsse für laufende Zwecke				
711	an Land				
3650.7110	Beitrag an den Entschädigungsfonds nach dem Denkmalschutzgesetz	4.800	0,72	5.400	4.786,00
		4.800	0,72	5.400	4.786,00
713	an Zweckverbände und dgl.				
2152.7130	Schulverbandsumlage (Schulverbund mit Saaldorf-Surheim u. Teisendorf)	45.000	6,76	35.000	60.300,00
7900.7130	Umlage von Zweckverbänden (z. B. Gewerbeflächenmanagement)	5.000	0,75	5.000	0,00
		50.000	7,51	40.000	60.300,00
717	an private Unternehmen				
3400.7170	Zuschüsse für laufende Zwecke an übrige Bereiche (Privatunternehmen)	200	0,03	200	0,00
7800.7170	Zuw. an Teilnehmergeb. Flurbereinigung	0	0,00	0	206,05
		200	0,03	200	206,05
718	an übrige Bereiche				
1300.7180	Zuschüsse für Führerscheine	1.500	0,23	1.500	1.145,80
1300.7181	Zuweisungen und Zuschüsse an Privatpersonen	500	0,08	500	750,00
3400.7180	Zuschüsse an Vereine: Mietzuschuß Alpenverein, Hist. Verein, Veteranen usw	25.000	3,76	25.000	20.503,70
3400.7181	Zuschüsse an Private zur Ortsverschönerung (fr. 3600.7180)	1.000	0,15	1.000	0,00
3650.7180	Zuschüsse an Private für den Unterhalt historischen Gebäuden (früher:3600.7172)	5.000	0,75	10.000	0,00
4600.7180	Zuschüsse an Jugendliche (JugendCard)	150	0,02	150	120,00
4640.7180	Zuweisungen u. Zuschüsse für lfd. Zwecke übrige Bereiche	0	0,00	2.400	4.323,57
4641.7180	Zuweisungen und Zuschüsse für lfd. Zwecke (Bundesmittel)	0	0,00	600	891,00
4642.7180	Zuschuß Vorschulkinder vom Freistaat Bayern und Bundesmittel	13.200	1,98	16.800	17.500,00
4643.7180	Zuweisungen und Zuschüsse für übrige Bereiche	21.600	3,24	28.200	35.291,05
4644.7180	Zuweisungen und Zuschüsse für übrige Bereiche (Frühförderung)	0	0,00	3.000	0,00
4645.7180	Zuweisungen und Zuschüsse für lfd. Zwecke (Vorschulkinder + Bundesmittel)	3.600	0,54	6.300	6.541,93
4646.7180	Zuweisungen und Zuschüsse für lfd. Zwecke (Frühförderung)	2.500	0,38	0	0,00
4647.7180	Zuweisungen und Zuschüsse für lfd. Zwecke (Vorschulkinder)	1.200	0,18	0	0,00
6200.7180	Zuschüsse - Regenerative Energien: Solar Regenwassernutzung (früher 62.7000)	750	0,11	1.000	0,00

Gruppierungsübersicht

Grupp.-Nr.	Bezeichnung der Hauptgruppen, Gruppen und Untergruppen	Ansatz	je	Ansatz	Rechnungs.-Erg.
		2017	Einwohner in	2016	2015
		EUR	EUR	EUR	EUR
Ausgaben					
7200.7180	Zuschuß zur Beschaffung von Kompostern (früher: 7200.7000)	100	0,02	100	0,00
7800.7180	Zuweisung, Zuschüsse an Privatpersonen, Vereine (Obst- und Gartenbauverein)	2.000	0,30	2.000	2.047,11
		78.100	11,74	98.550	89.114,16
71	ZWISCHENSUMME	133.100	20,00	144.150	154.406,21
78	Sonstige soziale Leistungen				
788	Weitere soziale Leistungen				
4900.7880	Sonstige soziale Leistungen - Familienförderungs-Patengeschenke (früher 49.787)	4.000	0,60	4.000	3.447,42
4901.7880	weitere soziale Leistungen	4.000	0,60	4.000	1.224,80
		8.000	1,20	8.000	4.672,22
78	ZWISCHENSUMME	8.000	1,20	8.000	4.672,22
7	ZWISCHENSUMME	804.600	120,89	797.500	826.566,05
	ZUWEISUNGEN UND ZUSCHÜSSE DES VWHH				
8	Sonstige Finanzausgaben				
80	Zinsausgaben				
806	an sonstige öffentliche Sonderrechnungen				
9100.8060	Zinsausgaben an sonstige öffentl. Sonder. (Sparkasse) neue HHSt. 2017:9100.8070	0	0,00	85.000	64.947,82
		0	0,00	85.000	64.947,82
807	an private Unternehmen				
9100.8070	Zinsausgaben an priv. Unternehmen (Raiffeisen, VoBa, Sparkasse, usw.)	80.000	12,02	6.800	8.335,01
		80.000	12,02	6.800	8.335,01
80	ZWISCHENSUMME	80.000	12,02	91.800	73.282,83
81	Steuerbeteiligungen				
810	Gewerbesteuerumlage				
9000.8100	Gewerbesteuerumlage nach dem Gemeindefinanzreformgesetz	450.000	67,60	500.000	545.366,00
		450.000	67,60	500.000	545.366,00
83	Allgemeine Umlagen				
832	an Gemeinden und Gemeindeverbänden				
9000.8320	Kreisumlage 49,5 % (2016: 51 %)	3.243.000	487,16	2.704.000	2.583.817,84
		3.243.000	487,16	2.704.000	2.583.817,84
83	ZWISCHENSUMME	3.243.000	487,16	2.704.000	2.583.817,84
84	Weitere Finanzausgaben				
0300.8400	Zinsen für Gewerbesteuerrückzahlungen	3.000	0,45	3.000	1.472,00
		3.000	0,45	3.000	1.472,00
86	Zuführung zum Vermögenshaushalt				
860	Zuführung zum Vermögenshaushalt (ohne Sonderrücklage)				
4901.8601	Zuführung zum Vermögenshaushalt (Sonderrücklage Sozialfond)	1.000	0,15	1.000	6.915,26
9100.8600	Zuführung zum Vermögenshaushalt	500.000	75,11	1.289.700	2.060.051,23
		501.000	75,26	1.290.700	2.066.966,49
86	ZWISCHENSUMME	501.000	75,26	1.290.700	2.066.966,49

Gruppierungsübersicht

Grupp.-Nr.	Bezeichnung der Hauptgruppen, Gruppen und Untergruppen	Ansatz	je	Ansatz	Rechnungs.-Erg.
		2017	Einwohner in	2016	2015
		EUR	EUR	EUR	EUR
Ausgaben					
8	ZWISCHENSUMME SONSTIGE FINANZAUSGABEN	4.277.000	642,49	4.589.500	5.270.905,16
4-8999	GESAMTAUSGABEN DES VERWALTUNGSHAUSHALTES	13.895.000	2.087,88	13.879.140	14.092.147,13
9	AUSGABEN DES VERMÖGENSHAUSHALTES -----				
91	Zuführungen an Rücklagen				
910	Zuführungen an Rücklagen (ohne Sonderrücklage)				
9100.9100	Zuführung an allg. Rücklagen	0	0,00	0	67.004,24
		0	0,00	0	67.004,24
911-919	Zuführungen an Rücklagen (Sonderrücklagen)				
4901.9110	Zuführung zur Sonderrücklage "Sozialfond"	1.000	0,15	1.000	6.915,26
		1.000	0,15	1.000	6.915,26
91	ZWISCHENSUMME	1.000	0,15	1.000	73.919,50
93	Vermögenserwerb				
932	Erwerb von Grundstücken				
1301.9320	Grunderwerb für Feuerwehrhaus Leobendorf	150.000	22,53	150.000	0,00
4600.9320	Grunderwerb	0	0,00	0	405,10
6101.9320	Grunderwerb	2.000	0,30	2.000	0,00
6200.9320	Erwerb von Baugrundstücken	800.000	120,17	1.000.000	0,00
6309.9320	Grunderwerb	0	0,00	3.000	1.464,01
6310.9320	Erw. v. Straßengrundeinschl. Nebenkosten	1.000	0,15	5.000	770,24
6312.9320	Europasteg - Leasingbeiträge	70.500	10,59	71.000	70.208,64
6320.9320	Grunderwerb	0	0,00	5.000	0,00
7911.9320	Grunderwerb Gewerbegrundstücke	50.000	7,51	40.000	0,00
8800.9320	Erwerb von Grundstücken	400.000	60,09	410.000	0,00
		1.473.500	221,34	1.686.000	72.847,99
935	Erwerb von beweglichen Sachen des Anlagevermögens				
0600.9350	Erwerb von bewegl. Sachen des Anlagevermögens	5.000	0,75	60.000	28.590,58
0600.9352	Erwerb von bewegl. Anlagevermögen EDV (Hardware/Software)	26.000	3,91	0	0,00
1300.9350	Erwerb von beweglichen Sachen des Anlagevermögens (Laufen)	216.000	32,45	135.000	4.161,55
1300.9351	Erwerb von beweglichen Sachen des Anlagevermögens (Leobendorf)	2.500	0,38	2.000	5.611,60
1300.9352	Anschaffung Digitalfunk	25.000	3,76	15.000	20.145,66
1400.9350	Neuanschaffung von bewegl. Sachen des Anlagevermögens	7.000	1,05	0	0,00
2110.9350	Neuanschaffung von bewegl. Sachen des Anlagevermögens	4.000	0,60	0	9.399,95
2110.9351	Neuanschaffung von bewegl. Sachen (Schulleitung)	1.000	0,15	1.000	0,00
2110.9352	Erwerb von bewegl. Anlagevermögen EDV (Hardware/Software)	1.000	0,15	0	0,00

Gruppierungsübersicht

Grupp.-Nr.	Bezeichnung der Hauptgruppen, Gruppen und Untergruppen	Ansatz	je	Ansatz	Rechnungs.-Erg.
		2017	Einwohner in	2016	2015
		EUR	EUR	EUR	EUR
Ausgaben					
2112.9350	Neuanschaffung von bewegl. Sachen des Anlagevermögens	20.000	3,00	7.000	1.705,10
2112.9351	Neuanschaffung von bewegl. Anlagen (Schulleitung)	6.000	0,90	8.500	0,00
2112.9352	Erwerb von bewegl. Anlagevermögen EDV (Hardware/Software)	7.000	1,05	0	0,00
2152.9350	Neuanschaffung von bewegl. Sachen des Anlagevermögens	12.500	1,88	13.000	19.003,92
2152.9351	Neuanschaffung von bewegl. Sachen (Schulleitung)	6.000	0,90	12.000	0,00
2152.9352	Erwerb von bewegl. Anlagevermögen EDV (Hardware/Software)	7.000	1,05	0	0,00
3210.9350	Neuanschaffung von bewegl. Sachen des Anlagevermögens	15.000	2,25	5.000	43.058,92
3330.9350	Neuanschaffung von bewegl. Sachen des Anlagevermögens	5.000	0,75	5.000	1.242,23
3400.9350	Neuanschaffung von bewegl. Sachen des Anlagevermögens	0	0,00	10.000	10.192,62
4640.9350	Erwerb von bewegl. Sachen - Einrichtung	0	0,00	2.000	439,35
4641.9350	Neuanschaffung von bewegl. Sachen des Anlagevermögens	0	0,00	1.500	0,00
4644.9350	Neuanschaffung von bewegl. Sachen des Anlagevermögens	0	0,00	4.000	0,00
4646.9350	Neuanschaffung von bewegl. Sachen des Anlagevermögens	5.000	0,75	0	0,00
4646.9352	Erwerb von bewegl. Anlagevermögen EDV (Hardware/Software)	3.000	0,45	0	0,00
5600.9350	Geräteausstattung Sportplatz	1.000	0,15	1.000	0,00
5800.9350	Neuanschaffung von bewegl. Sachen des Anlagevermögens	5.000	0,75	3.500	950,00
5800.9351	Neugestaltung Dorfplatz Leobendorf (St.-Oswald-Straße): Geräte	0	0,00	500	0,00
5800.9353	Geräte, Ausstattungsgegenstände f. Interkulturellen Garten	1.000	0,15	15.000	0,00
6100.9350	Neuanschaffung von bewegl. Sachen des Anlagevermögens	0	0,00	6.000	0,00
6101.9350	Neuanschaffung von bewegl. Sachen des Anlagevermögens	5.000	0,75	0	0,00
6300.9350	Neuanschaffung von beweglichen Sachen des Anlagevermögens	25.000	3,76	25.000	178.372,93
6300.9352	Erwerb von bewegl. Anlagevermögen EDV (Hardware/Software)	1.000	0,15	0	0,00
6750.9350	Neuanschaffung von bewegl. Sachen des Anlagevermögens	1.000	0,15	5.000	0,00
7000.9350	Neuanschaffung von bewegl. Sachen des Anlagevermögens	19.000	2,85	57.000	0,00
7000.9352	Erwerb von bewegl. Anlagevermögen EDV (Hardware/Software)	1.000	0,15	0	0,00
7200.9350	Neuanschaffung von bewegl. Sachen des Anlagevermögens	3.500	0,53	0	0,00
7400.9350	Neuanschaffung von bewegl. Sachen des Anlagevermögens	2.000	0,30	5.000	0,00

Gruppierungsübersicht

Grupp.-Nr.	Bezeichnung der Hauptgruppen, Gruppen und Untergruppen	Ansatz	je	Ansatz	Rechnungs.-Erg.
		2017	Einwohner in	2016	2015
		EUR	EUR	EUR	EUR
Ausgaben					
7500.9350	Erwerb des bewegl. Anlagevermögens	75.000	11,27	5.000	0,00
7600.9350	Neuanschaffung von bewegl. Sachen des Anlagevermögens	5.000	0,75	0	0,00
7640.9350	Neuanschaffung von bewegl. Sachen des Anlagevermögens	1.000	0,15	1.000	364,14
7641.9350	Erwerb von bewegl. Sachen des Anlagevermögens	100.000	15,02	1.000	16.342,74
7641.9352	Erwerb von bewegl. Anlagevermögen EDV (Hardware/Software)	1.500	0,23	0	0,00
7900.9350	Neuanschaffung von bewegl. Sachen des Anlagevermögens (z.B. Weihnachtsbeleucht)	2.000	0,30	2.000	1.850,40
8150.9350	Neuanschaffung von bewegl. Sachen des Anlagevermögens	15.000	2,25	39.000	12.655,33
8150.9352	Erwerb von bewegl. Anlagevermögen EDV (Hardware/Software)	1.000	0,15	0	0,00
8200.9350	Neuanschaffung von bewegl. Sachen des Anlagevermögens - Stadtbuss	500	0,08	500	0,00
8800.9350	Neuanschaffung von bewegl. Sachen des Anlagevermögens	1.000	0,15	1.000	1.000,00
		640.500	96,22	448.500	355.087,02
93	ZWISCHENSUMME	2.114.000	317,56	2.134.500	427.935,01
94-96	Baumaßnahmen				
0600.9400	Baukosten Rathaus	25.000	3,76	100.000	63.574,39
0600.9420	Baunebenkosten	5.000	0,75	5.000	8.929,60
1301.9400	Baukosten Feuerwehrhaus Laufen	1.700.000	255,37	1.500.000	2.911,63
1301.9401	Baukosten Feuerwehrhaus Leobendorf	1.000	0,15	1.000	0,00
1301.9420	Baunebenkosten Feuerwehrhaus Laufen	200.000	30,04	200.000	47.712,78
1301.9421	Baunebenkosten Feuerwehrhaus Leobendorf	5.000	0,75	0	0,00
1400.9400	Baukosten	500	0,08	500	0,00
1400.9401	Baukosten Beseitigung Hochwasserschäden 2013 an komm. Infrastruktur	390.000	58,58	400.000	70.488,22
1400.9421	Baunebenkosten Beseitigung Hochwasserschäden komm. Infrastruktur	41.000	6,16	50.000	20.853,34
2110.9400	Baukosten	10.000	1,50	3.000	7.519,55
2112.9400	Baukosten	36.000	5,41	20.000	10.724,75
2152.9400	Baukosten	31.000	4,66	26.000	16.832,31
3210.9400	Baukosten Archiv (Rathausplatz 2)	10.000	1,50	10.000	59.070,77
3330.9400	Baukosten	5.000	0,75	5.000	0,00
3650.9400	Baukosten Sanierung Arkadengräber m. Kapelle u. Mauer Alter Friedhof	0	0,00	50.000	20.802,50
3650.9420	Baunebenkosten Arkadengräber m. Kapelle u. Mauer Alter Friedhof	500	0,08	5.000	0,00
4600.9400	Hochbaumaßnahmen, Erweiterungs-, u. Ausbauten	500	0,08	70.000	227.870,95
4600.9420	Baunebenkosten	500	0,08	2.200	147.393,47
4640.9400	Baumaßnahme incl. Baunebenkosten	0	0,00	2.000	0,00
4642.9400	Baukosten	5.000	0,75	5.000	3.379,60
4646.9400	Baukosten	2.000	0,30	0	0,00
5600.9400	Baumaßnahmen	7.000	1,05	7.000	18.202,95
5600.9420	Baunebenkosten	500	0,08	500	0,00

Gruppierungsübersicht

Grupp.-Nr.	Bezeichnung der Hauptgruppen, Gruppen und Untergruppen	Ansatz	je	Ansatz	Rechnungs.-Erg.
		2017	Einwohner in	2016	2015
		EUR	EUR	EUR	EUR
Ausgaben					
5800.9420	Baunebenkosten	500	0,08	1.000	0,00
5800.9421	Neugestaltung Dorfplatz Leobendorf (St.-Oswald-Str.): Nebenkosten	0	0,00	1.000	0,00
5800.9422	Neugestaltung Grünanlage Oberheining (Containerstellplatz): Nebenkosten	0	0,00	500	890,76
5800.9423	Auen-Park an der Salzach: Baunebenkosten	1.000	0,15	0	0,00
5800.9500	Tiefbaumaßnahmen	2.000	0,30	2.000	0,00
5800.9501	Neugestaltung Dorfplatz Leobendorf (St.-Oswald-Str.): Baukosten	0	0,00	1.000	47.176,23
5800.9502	Neugestaltung Grünanlage Oberheining (Containerstellplatz): Baukosten	0	0,00	500	24.291,77
5800.9503	Baukosten interkultureller Garten	5.000	0,75	10.000	0,00
5900.9400	Baukosten Umbau Campingplatz	150.000	22,53	50.000	1.528,14
5900.9420	Baunebenkosten Umbau Campingplatz	10.000	1,50	5.000	0,00
5900.9600	Besucherlenkungszentrum Haarmoos (früher: 7900.9600)	500	0,08	500	0,00
6101.9400	Baumaßnahmen	5.000	0,75	5.000	0,00
6101.9403	Baukosten Beschilderung und Beleuchtung im öffentl. Raum	90.000	13,52	90.000	0,00
6101.9420	Baunebenkosten	10.000	1,50	10.000	0,00
6101.9424	Baunebenkosten Neugestaltung Marienplatz - Schloß-Str.	10.000	1,50	10.000	0,00
6101.9580	Aufwendungen für Ausgleichsflächen	1.000	0,15	600	0,00
6200.9420	Nebenkosten (z. Bebauungspläne)	40.000	6,01	1.000	0,00
6200.9423	Baunebenkosten Baugebiet "Oberheining Nordwest" Planungskosten	0	0,00	0	218,75
6200.9425	Baunebenkosten Baugebiet "Dammhausacker III"	30.000	4,51	40.000	0,00
6200.9504	Baukosten Baugebiet "Haidenpoint" (Spielplatz)	0	0,00	0	12.607,73
6300.9421	Baunebenkosten Bahnhofstraße	20.000	3,00	40.000	43.624,22
6300.9422	Baunebenkosten "Emil-Paur-Str./ Gentnerstr./Seethalerstr."	50.000	7,51	20.000	0,00
6300.9501	Bahnhofstraße Baukosten	80.000	12,02	335.000	135.124,82
6300.9502	Baukosten: Genterstr., Seethalerstr., Emil-Paur-Straße	400.000	60,09	0	0,00
6307.9500	Baukosten	0	0,00	0	6.077,07
6309.9420	Baunebenkosten	500	0,08	5.000	2.022,57
6309.9500	Baukosten	1.000	0,15	60.000	0,00
6310.9420	Baunebenkosten	15.000	2,25	15.000	8.386,70
6310.9422	Baunebenkosten Gemeindeverbindungsstraße Esing	500	0,08	500	0,00
6310.9423	Baunebenkosten Straßensanierung Bergstraße	0	0,00	0	1.928,03
6310.9424	Baunebenkosten: Seebadstraße	500	0,08	5.000	24.554,18
6310.9425	Baunebenkosten "Niedervillern II"	30.000	4,51	15.000	0,00
6310.9426	Baunebenkosten Gemeindeverbindungsstr. Kulbing - Haiden	1.000	0,15	22.000	0,00
6310.9427	Baunebenkosten Gemeindeverbindungsstraße Niederheining-Triebenbach	20.000	3,00	0	0,00
6310.9500	Baukosten	30.000	4,51	30.000	4.383,87
6310.9502	Baukosten Gemeindeverbindungsstraße Esing	0	0,00	500	0,00
6310.9503	Baukosten Bergstraße	0	0,00	0	15.846,17

Gruppierungsübersicht

Grupp.-Nr.	Bezeichnung der Hauptgruppen, Gruppen und Untergruppen	Ansatz	je	Ansatz	Rechnungs.-Erg.
		2017	Einwohner in	2016	2015
		EUR	EUR	EUR	EUR
Ausgaben					
6310.9504	Baukosten: Seebadstraße	500	0,08	20.000	259.865,02
6310.9505	Baukosten "Niedervillern II"	20.000	3,00	120.000	0,00
6310.9506	Baukosten Gemeindeverbindungsstraße Kulbing - Haiden	1.000	0,15	300.000	0,00
6310.9507	Baukosten Gemeindeverbindungsstraße Niederheining-Triebsbach	200.000	30,04	0	0,00
6318.9420	Baunebenkosten	500	0,08	0	0,00
6318.9500	Tiefbaumaßnahmen	500	0,08	0	0,00
6320.9420	Baunebenkosten	500	0,08	500	0,00
6320.9500	Tiefbaumaßnahmen	500	0,08	1.000	0,00
6321.9500	Tiefbauarbeiten	0	0,00	0	40,00
6323.9420	Baunebenkosten	0	0,00	0	1.423,69
6324.9420	Baunebenkosten	0	0,00	500	0,00
6324.9500	Tiefbaumaßnahmen	0	0,00	1.000	0,00
6325.9420	Baunebenkosten	1.500	0,23	1.000	0,00
6325.9500	Tiefbaumaßnahmen	0	0,00	0	14.797,59
6326.9420	Baunebenkosten	10.000	1,50	10.000	0,00
6326.9500	Tiefbaumaßnahmen	40.000	6,01	0	0,00
6700.9600	Erweiterung und Umbau der Straßenbeleuchtung	35.000	5,26	31.000	19.231,60
6750.9400	Baukosten	0	0,00	25.000	0,00
6800.9400	Sanierung Tiefgarage Briouder Platz	80.000	12,02	80.000	23.196,97
6800.9420	Baunebenkosten	5.000	0,75	5.000	1.608,27
7000.9400	Baukosten	120.000	18,03	120.000	0,00
7000.9402	Baukosten: öffentliches WC Bahnhof Laufen (barrierefrei)	15.000	2,25	0	0,00
7000.9420	Baunebenkosten	20.000	3,00	30.000	9.694,28
7000.9422	Baunebenkosten: von-Brandl-Straße - Lebnauerstraße - Sudetenstraße	1.000	0,15	500	0,00
7000.9423	Baunebenkosten: Nußbaumweg	0	0,00	500	2.887,63
7000.9424	Baunebenkosten Bahnhofstraße	22.000	3,30	50.000	56.986,10
7000.9425	Baunebenkosten: B20 (Poststraße bis Einmündung Bahnhofstraße)	0	0,00	17.000	40.459,10
7000.9426	Baunebenkosten Regenwasser Ableitung Malerfeld	0	0,00	0	10.401,26
7000.9427	Baunebenkosten Baugebiet "Dammhausacker III"	10.000	1,50	10.000	0,00
7000.9428	Baunebenkosten Kanalisation "Niedervillern II"	10.000	1,50	1.000	0,00
7000.9429	Baunebenkosten "Emil-Paur-Str./Gentnerstr./Seethalerstr."	50.000	7,51	25.000	0,00
7000.9500	Umstellung von Misch- auf Trenntwässerung	25.000	3,76	25.000	0,00
7000.9501	Baukosten	1.000	0,15	1.000	0,00
7000.9502	Baukosten: von-Brandl-Straße - Lebnauerstraße - Sudetenstraße	0	0,00	1.000	0,00
7000.9503	Baukosten: Nußbaumweg	0	0,00	0	15.806,57
7000.9504	Baukosten Bahnhofstraße	50.000	7,51	280.000	154.348,91
7000.9505	Baukosten Trennsystem: B20 (Poststraße bis Einmündung Bahnhofstraße)	0	0,00	135.000	446.936,93
7000.9506	Baukosten Regenwasser-Ableitung Malerfeld	0	0,00	0	23.665,83
7000.9507	Baukosten Baugebiet "Dammhausacker III"	40.000	6,01	0	0,00
7000.9508	Baukosten Kanalisation "Niedervillern II"	10.000	1,50	5.000	0,00

Gruppierungsübersicht

Grupp.-Nr.	Bezeichnung der Hauptgruppen, Gruppen und Untergruppen	Ansatz	je	Ansatz	Rechnungs.-Erg.
		2017	Einwohner in	2016	2015
		EUR	EUR	EUR	EUR
Ausgaben					
7000.9509	Baukosten "Emil-Paur-Str./Gentnerstr./ Seethalerstr."	480.000	72,10	0	0,00
7000.9514	Baukosten Hausanschlüsse Bahnhofstr. (Schmutzwasser)	45.000	6,76	40.000	20.088,86
7000.9515	Baukosten Hausanschlüsse: B20 (Poststr. bis Einmündung Bahnhofstraße)	0	0,00	13.000	40.731,91
7000.9517	Baukosten Hausanschlüsse Baugebiet "Dammhausacker III"	15.000	2,25	0	0,00
7000.9519	Kanalhausanschlüsse Emil-Paur-Str./ Gentnerstraße/Seethalerstraße	40.000	6,01	0	0,00
7001.9420	Baunebenkosten Kanalsanierung Altstadt	15.000	2,25	0	0,00
7004.9420	Baunebenkosten	0	0,00	1.500	0,00
7009.9420	Baunebenkosten	5.000	0,75	5.000	0,00
7009.9500	Tiefbaumaßnahmen	30.000	4,51	30.000	0,00
7009.9510	Hausanschlüsse	5.000	0,75	2.000	1.871,88
7011.9420	Baunebenkosten	0	0,00	0	2.879,12
7011.9500	Baukosten	0	0,00	0	491,33
7013.9420	Baunebenkosten	0	0,00	3.000	0,00
7017.9420	Baunebenkosten	500	0,08	10.000	20.815,85
7017.9500	Tiefbaumaßnahmen	500	0,08	2.000	263.062,72
7017.9510	Hausanschlüsse	0	0,00	0	43.572,82
7400.9500	Baukosten	3.000	0,45	8.000	0,00
7500.9400	Baukosten	110.000	16,52	105.000	24.714,40
7600.9400	Baukosten Ladestation Elektroauto	20.000	3,00	0	0,00
7640.9400	Baukosten	105.000	15,77	100.000	0,00
7640.9420	Baunebenkosten	1.000	0,15	1.000	0,00
7641.9400	Baukosten	1.000	0,15	1.000	1.816,10
7641.9420	Baunebenkosten	20.000	3,00	20.000	0,00
7900.9420	Baunebenkosten interkom. Gewerbegebiet	10.000	1,50	0	0,00
7911.9400	Aufbereitung Entsorgung Altlasten "Lagerhausstraße"	250.000	37,55	250.000	0,00
7911.9420	Baunebenkosten Gewerbegebiet "Lagerhausstraße"	1.000	0,15	1.000	40,88
7911.9421	Baunebenkosten Gewerbegebiet "Lepperding"	0	0,00	500	0,00
7911.9422	Baunebenkosten Gewerbegebiet "Hauspoint II"	0	0,00	500	0,00
7911.9423	Gewerbegebiet "Lepperding II" Baunebenkosten	10.000	1,50	10.000	0,00
7911.9424	Gewerbegebiet "Niedervillern" Baunebenkosten	125.000	18,78	25.000	0,00
8150.9400	Baukosten (z. B. Lauterbrunn), Wasserschutzgebiet	15.000	2,25	5.000	0,00
8150.9420	Baunebenkosten	40.000	6,01	15.000	16.565,37
8150.9421	Baunebenkosten: Niederheining - Triebenbach	0	0,00	10.000	15.280,80
8150.9422	Baunebenkosten Lindenstraße-Nußbaumweg- Ahornweg	0	0,00	0	6.390,23
8150.9423	Baunebenkosten: B20 (Bahnhofstraße bis Tittmoninger Str. 53 - Rasthausstü.)	0	0,00	10.000	6.103,84
8150.9425	Baunebenkosten Baugebiet "Dammhausacker III"	5.000	0,75	10.000	0,00
8150.9426	Baunebenkosten "Niedervillern II"	5.000	0,75	1.000	0,00
8150.9427	Baunebenkosten "Emil-Paur-Str./ Gentnerstr./Seethalerstr."	10.000	1,50	10.000	0,00
8150.9428	Baunebenkosten Wasserleitung St.-Oswald-Str.	1.500	0,23	5.000	0,00
8150.9429	Baunebenkosten Wasserleitung Au bei Stögen	1.500	0,23	8.000	0,00
8150.9500	Baukosten	75.000	11,27	20.000	82.452,37

Gruppierungsübersicht

Grupp.-Nr.	Bezeichnung der Hauptgruppen, Gruppen und Untergruppen	Ansatz	je	Ansatz	Rechnungs.-Erg.
		2017	Einwohner in	2016	2015
		EUR	EUR	EUR	EUR
Ausgaben					
8150.9501	Baukosten: Niederheining-Triebsbach	500	0,08	2.000	-8.830,97
8150.9502	Wasserversorgung Lindenstraße-Nußbaumweg -Ahornweg (Zusammenhang Hauspoint)	0	0,00	500	12.501,57
8150.9503	Baukosten: B20 (Einmündung Bahnhofstr. bis Tittmoninger Str. 53-Rasthausüberl)	0	0,00	15.000	76.892,21
8150.9505	Baukosten Baugebiet "Dammhausacker III"	10.000	1,50	0	0,00
8150.9506	Baukosten "Niedervillern II"	1.000	0,15	5.000	0,00
8150.9507	Baukosten "Emil-Paur-Str./Gentnerstr./Seethalerstr."	180.000	27,04	0	0,00
8150.9508	Baukosten Wasserleitung St.-Oswald-Str.	0	0,00	40.000	0,00
8150.9509	Baukosten Wasserleitung Au bei Stögen	0	0,00	72.000	0,00
8150.9510	Hausanschlüsse	10.000	1,50	10.000	61.568,45
8150.9511	Wasserhausanschlüsse Niederheining- Gastag-Triebsbach	0	0,00	77.000	44.128,60
8150.9513	Hausanschlüsse: B20 (Bahnhofstraße bis Tittmoninger Str. 53-Rasthausüberl)	0	0,00	15.000	0,00
8150.9515	Wasserhausanschlüsse Baugebiet "Dammhausacker III"	3.000	0,45	0	0,00
8150.9517	Wasserhausanschlüsse Emil-Paur-Straße/ Gentnerstraße/Seethalerstraße	5.000	0,75	0	0,00
8154.9420	Baunebenkosten	0	0,00	500	0,00
8156.9420	Baunebenkosten	0	0,00	500	65,00
8156.9500	Tiefbaumaßnahmen	0	0,00	500	0,00
8157.9420	Baunebenkosten	0	0,00	1.000	0,00
8157.9500	Tiefbaumaßnahmen	0	0,00	1.000	0,00
8157.9510	Hausanschlußleitungen	0	0,00	1.000	0,00
8159.9500	Tiefbaumaßnahmen	0	0,00	500	0,00
8161.9400	Baukosten BHKW	0	0,00	0	75.825,14
8800.9400	Hochbaumaßnahmen	10.000	1,50	14.000	1.479,90
8802.9400	Sanierung Unteres Stadttor und Schlachthaus	1.000	0,15	85.000	0,00
8802.9420	Baunebenkosten	0	0,00	5.000	0,00
		5.913.500	888,34	5.602.300	2.946.785,95
97	Tilgung von Krediten, Rückzahlung von inneren Darlehen				
976	an sonstige öffentliche Sonderrechnungen				
9100.9760	Tilgung von Krediten an sonstige öffent. Sonderr. (Spark. Landesbk. usw.)	0	0,00	295.000	160.000,00
		0	0,00	295.000	160.000,00
977	an private Unternehmen				
9100.9770	Tilgung von Krediten von priv. Untern. (Raiffeisen, Voba, Sparkasse)	430.000	64,59	104.000	51.919,01
		430.000	64,59	104.000	51.919,01
97	ZWISCHENSUMME	430.000	64,59	399.000	211.919,01
98	Zuweisungen und Zuschüsse für Investitionen				
987	an private Unternehmen				
6101.9870	Förd. Städtebaul. Sanierungsmaßnahmen (Private Unternehmen)	0	0,00	0	54.800,00
7910.9870	Investitionszuschüsse an private Unternehmen	335.000	50,32	335.000	72.924,35
8800.9870	Herstellungsbeiträge - eigene Gebäude	5.000	0,75	5.000	0,00
		340.000	51,07	340.000	127.724,35
988	an übrige Bereiche				

Gruppierungsübersicht

Grupp.-Nr.	Bezeichnung der Hauptgruppen, Gruppen und Untergruppen	Ansatz	je	Ansatz	Rechnungs.-Erg.
		2017	Einwohner in	2016	2015
		EUR	EUR	EUR	EUR
Ausgaben					
1400.9880	Zuwendungen an Wasserwacht	0	0,00	5.000	0,00
4643.9880	Investitionskostenzuschüsse	5.000	0,75	20.000	0,00
4645.9880	Zuschuß Neubau Waldkindergarten	25.000	3,76	0	0,00
5500.9880	Zuschüsse an Sportvereine, TC Laufen (früher 5500.9870)	20.000	3,00	16.000	27.471,24
6101.9880	Förd. Städtebaul. Sanierungsmaßnahmen (Privatpersonen, Vereine)	100.000	15,02	60.000	0,00
7000.9880	Zuschüsse RZKKA	0	0,00	0	6.400,00
		150.000	22,53	101.000	33.871,24
98	ZWISCHENSUMME	490.000	73,60	441.000	161.595,59
9	GESAMTAUSGABEN DES VERMÖGENSHAUSHALTES	8.948.500	1.344,24	8.577.800	3.822.155,06
	GESAMTAUSGABEN DES VVHH UND VMHH	22.843.500	3.432,12	22.456.940	17.914.302,19

*** Ende der Liste "Gruppierungsübersicht" ***

Übersicht über die aus Verpflichtungsermächtigungen voraussichtlich fällig werdenden Ausgaben

Haushaltsplan 2017

- in EUR -

Übersicht über die aus Verpflichtungsermächtigungen voraussichtlich fällig werdenden Ausgaben

Verpflichtungs- ermächtigungen im Haushaltsplan des Jahres:	Voraussichtlich fällige Ausgaben - in EUR -				
	2018	2019	2020	2021	2022
1	2	3	4	5	6
2016 0	0	0	0	0	0
2017 1.020.000	1.020.000	0	0	0	0
Summe 1.020.000	1.020.000	0	0	0	0
Nachrichtlich im Finanzplan vorgesehene Kreditaufnahmen	922.050	493.650	106.350		

*** Ende der Liste "Übersicht über die aus Verpflichtungsermächtigungen voraussichtlich fällig werdenden Ausgaben" ***